

따뜻한 동행, 변화하는 구로³

제8기(2023~2026) 구로구 지역보건의료계획



2023. 3.

서울특별시 구로구



목 차



| | |
|-------------------------------------|----------|
| I . 지역사회 현황분석 | 1 |
| 1. 지역개황도 | 1 |
| 2. 인구특성 | 1 |
| 2-1. 기본 인구 현황 | 1 |
| 2-2. 인구 추이 | 2 |
| 2-3. 인구 동태 | 3 |
| 2-4. 의료보장 | 3 |
| 2-5. 취약인구 | 4 |
| 3. 건강수준 | 7 |
| 3-1. 구로구 건강 프로파일 | 7 |
| 3-2. 사망으로 보는 건강수준 | 9 |
| 3-3. 감염성질환과 코로나바이러스감염증-19 | 11 |
| 3-4. 만성질환과 건강행태 | 16 |
| 3-5. 정신건강 | 24 |
| 3-6. 치매 | 25 |
| 3-7. 심폐소생술 인식 및 교육 경험 | 26 |
| 3-8. 주관적 건강인지 | 26 |
| 4. 의료이용 | 27 |
| 4-1. 연간미충족의료율(병의원) | 27 |
| 4-2. 병원 진료과 기준시간 내 의료이용률 | 27 |
| 4-3. 의료기관 이용 | 28 |
| 5. 보건기관 이용 | 30 |
| 5-1. 연간 보건기관 이용률 | 30 |
| 5-2. 보건기관 다빈도 상병 진료 | 30 |
| 6. 건강검진 | 31 |
| 7. 건강에 영향을 주는 환경 요인 | 31 |
| 7-1. 지역의 사회 물리적 환경에 대한 긍정적 태도 | 31 |
| 7-2. 자연환경 | 32 |
| 7-3. 교육 및 복지시설 | 32 |
| 7-4. 문화공간 및 체육시설 | 34 |
| 7-5. 고용 및 재정 | 35 |
| 8. 주민요구도 및 디지털헬스 역량 | 35 |

| | |
|-----------------------------|----|
| 9. 구로구의 보건의료 문제 해결 역량 | 36 |
| 9-1. 보건소 내부역량 | 36 |
| 9-2. 보건의료자원 | 37 |
| 9-3. SWOT 분석 | 37 |
| 10. 지역사회 현황분석 종합 | 38 |

II. 제7기 지역보건의료계획 성과와 한계 39

| | |
|----------------------------|----|
| 1. 제7기 지역보건의료계획 주요성과 | 39 |
| 2. 제7기 지역보건의료계획 개선방안 | 41 |

III. 제8기 지역보건의료계획 정책방향 및 추진전략 51

IV. 추진전략 및 세부 추진과제 52

| | |
|---|----|
| 1. 추진전략 및 추진과제 | 52 |
| 2. 세부과제 | 55 |
| I-1-1. 임신·출산·육아 건강관리 강화 | 56 |
| I-2-1. Ai·IoT 건강관리서비스 도입 및 정착 | 58 |
| I-2-2. 동별 방문건강관리 지속 운영 | 59 |
| I-2-3. 지역사회 어르신 건강동행 체계 마련 | 61 |
| I-3-1. 치매안심센터 운영 | 62 |
| I-3-2. 치매 친화적 환경조성 및 분소 설치 | 64 |
| II-1-1. 신종감염병 대응 시스템 구축 | 65 |
| II-1-2. 법정감염병 및 결핵 관리 | 66 |
| II-1-3. 안전한 예방접종 환경조성 | 68 |
| II-1-4. 응급 및 재난 안전 강화 | 69 |
| II-2-1. 아토피 천식 예방관리 | 71 |
| II-2-2. 폭염 및 한파 고위험군 건강관리 | 72 |
| III-1-1. 주민참여형 건강증진사업 정착 | 73 |
| III-1-2. 신체활동·비만 예방 및 관리 | 74 |
| III-1-3. 건강한 식생활 및 안전한 먹거리 관리 | 76 |
| III-1-4. 흡연 및 음주폐해 예방관리 | 78 |
| III-1-5. 구강건강 관리 | 80 |
| III-2-1. 모바일 헬스케어 도입 및 정착 | 81 |
| III-2-2. 보건소 건강관리센터 및 동으로 찾아가는 건강관리 상담 운영 | 82 |
| III-2-3. 심뇌혈관질환 예방·관리 강화 | 84 |

| | |
|-------------------------------------|----|
| N-1-1. 모자보건 의료비 지원 | 85 |
| N-1-2. 취약계층 의료비 지원 | 87 |
| N-2-1. 지역사회 기반 자살예방 체계 구축 | 89 |
| N-2-2. 정신질환 맞춤 서비스 관리 | 90 |
| N-2-3. 생애주기별 정신건강 증진강화 | 91 |
| N-3-1. 지역사회중심재활 강화 | 93 |
| N-3-2. 장애인 치과 운영 및 지역사회 참여 강화 | 94 |
| N-4-1. 오류보건지소(서울형) 운영 | 95 |
| N-4-2. G밸리보건지소(서울형) 운영 | 96 |
| N-4-3. 건강생활지원센터 개소 | 97 |

V. 지역보건의료자원 확충 및 전달체계 99

| | |
|---------------------------|-----|
| 1. 지역보건의료기관 자원 확충 | 99 |
| 2. 지역사회 자원협력 및 역량강화 | 100 |

VI. 성과관리 102

| | |
|---------------------|-----|
| 1. 추진전략별 성과지표 | 102 |
| 2. 성과지표 세부내용 | 103 |

■ 별첨자료 107

| | |
|--------------------------------|-----|
| I. 지역보건의료계획 수립단 구성 | 107 |
| 1. 지역보건의료계획 수립단 조직도 및 명단 | 107 |
| 2. 주요 활동 내용 | 110 |
| II. 지역보건의료계획 수립 활동 | 112 |

〈요약문〉

- 구로구는 서울 서남단에 위치한 교통의 요충지로, 16개동 행정구역으로 구성됨. 구민 건강관리를 위하여 보건소 1개소(구로5동)와 서울형보건지소 2개소(오류2동, 구로3동)가 운영되고 있음.
- '21년 구로구 총 인구는 421,163명으로 이 중 5.8%가 등록외국인임. 최근 10년간 구로구 총 인구는 감소추이를 보이며, 노년부양비와 노령화지수는 급격히 상승할 것으로 추정됨.
- 구로구 1인가구 비율과 독거노인가구 비율은 상향 추이를 보이고 있음. 등록장애인 수도 지속 증가 추이를 보이는데 60대와 70대에서 가장 많은 분포를 보임.
- '21년 구로구 10대 사망원인은 악성신생물(암), 심장 질환, 뇌혈관 질환, 폐렴, 고의적 자해(자살), 간 질환, 알츠하이머병, 당뇨병, 패혈증, 만성 하기도 질환임. '18년 사망원인과 비교 시 순위가 올라간 사망원인은 폐렴, 간 질환, 알츠하이머병이고, 패혈증은 순위가 새로 진입함. 동별격차(최대값-최소값)가 가장 큰 사망원인은 고의적 자해(자살)로 나타남.
- 구로구 감염병 발생은 신종감염병증후군 발생으로 '21년 10,854건으로 전년대비 약 7배 증가함. 또한 코로나 바이러스감염증-19 대유행은 구민의 건강 생활습관에도 좋지 않은 영향을 주어 감염병에 대한 지역사회의 부담은 증가함.
- 구로구 고혈압 환자는 5명 중 약 1명, 당뇨병 환자는 100명 중 약 8명으로 추정되며, 주관적 건강인지율이 서울시 자치구 중 낮은 편으로 나타남.
- 본인 혈압수치와 혈당수치를 알고 있는 사람의 비율, 중등도 이상 신체활동 실천율이 서울시 자치구 중 가장 낮은 것으로 나타남. 심폐소생술 인식은 대부분이 하고 있으나, 교육 경험은 1/3 수준임. 구로구민의 우울감 경험률과 스트레스 인지율은 서울시 자치구 중 낮은 편이고, 치매추정유병율은 지속 증가 추이를 보임.
- 연간미충족의료(병의원)이 낮고, 병원 진료과 기준시간 내 의료이용률 또한 좋은 수준임. 일반 건강검진과 암검진 수검률 또한 서울시 평균보다 높은 것으로 나타남.
- 지역의 사회 물리적 환경에 대하여 안전수준, 생활환경, 대중교통, 의료서비스는 80% 이상 만족하였으나, 이웃상호신뢰감과 자연환경 만족은 60% 내외 수준임. 녹지와 문화공간이 서울시 평균수준 보다 낮았음.
- '22년 주민요구도 조사 결과 각 대상별 우선순위 사업은 「여성·어린이 대상」 1) 산후 건강관리, 2) 임신부 건강관리, 3) 임신·출산·육아관련 교육 및 상담, 「아동·청소년 대상」 1) 마음건강, 2) 중독관리, 3) 흡연/간접흡연 및 음주 예방, 「성인 대상」 1) 마음건강, 2) 고혈압, 당뇨 등 만성질환 관리, 3) 대사증후군 관리, 「어르신 대상」 1) 치매예방관리, 2) 고혈압, 당뇨 등 만성질환 관리, 3) 관절염, 골다공증 등 퇴행성 질환 관리로 나타남. 또한 가장 강화해야할 부분으로 1) 건강상담 및 교육 프로그램 등 직접 서비스 제공, 2) 사각지대 취약계층 발굴 및 관리, 3) 동·생활권 지역 맞춤형 건강문제 발굴 및 해결전략 마련 순으로 요구도가 높았음.
- 구로구 보건소는 5개 과 21개 팀으로 구성됨. 2023년 2월 기준 정규직공무원(임기제 포함) 147명, 정규직공무원 외 인력 123명으로 총 270명의 인력이 구민 건강관리를 위해 투입되고 있음.
- 제8기 구로구 지역보건의료계획은 「따뜻한 동행, 안전하고 건강한 스마트도시 구로」 실현을 위하여 4개의 추진전략, 11개의 추진과제에 따른 30개의 세부과제를 적극 추진하고자 함.

I 지역사회 현황분석

1. 지역개황도



그림 1. 구로구 지역개황도

- 서울 서남단에 위치한 구로구는 경부·경인선 철도와 전철 1·2·7호선, 경인·경수국도가 연계하는 교통의 요충지로, 총면적 20.12km², 16개동 행정구역으로 구성됨.
- 구로구는 구민 건강관리를 위하여 보건소(1), 서울형보건지소(2), 정신건강복지센터(1), 치매안심센터(1), 어린이급식관리지원센터(1), 어린이건강체험관(1)을 운영하고 있음.

2. 인구특성

2-1. 기본 인구 현황

- 2021년 구로구 주민등록인구는 396,754명(서울시의 4.2%), 등록외국인 수는 24,409명(서울시의 10.8%)으로 총인구 421,163명의 5.8%가 등록외국인으로 구성되어 있음.

표 1. 2021년 서울, 구로구 인구 현황

단위 : 명

| 구 분 | 총 인구(A+B) | | | 주민등록인구(A) | | | 등록외국인(B) | | |
|-------|-----------|-----------|-----------|-----------|-----------|-----------|----------|---------|---------|
| | 계 | 남자 | 여자 | 계 | 남자 | 여자 | 계 | 남자 | 여자 |
| 서울특별시 | 9,736,027 | 4,721,977 | 5,014,050 | 9,509,458 | 4,618,040 | 4,891,418 | 226,569 | 103,937 | 122,632 |
| 구로구 | 421,163 | 208,873 | 212,290 | 396,754 | 195,537 | 201,217 | 24,409 | 13,336 | 11,073 |
| 신도림동 | 36,342 | 17,661 | 18,681 | 36,049 | 17,517 | 18,532 | 293 | 144 | 149 |
| 구로제1동 | 21,166 | 10,362 | 10,804 | 20,827 | 10,196 | 10,631 | 339 | 166 | 173 |
| 구로제2동 | 25,430 | 12,859 | 12,571 | 23,802 | 12,016 | 11,786 | 1,628 | 843 | 785 |
| 구로제3동 | 27,607 | 14,367 | 13,240 | 23,529 | 12,087 | 11,442 | 4,078 | 2,280 | 1,798 |
| 구로제4동 | 22,277 | 10,919 | 11,358 | 19,667 | 9,534 | 10,133 | 2,610 | 1,385 | 1,225 |
| 구로제5동 | 29,532 | 14,349 | 15,183 | 29,212 | 14,185 | 15,027 | 320 | 164 | 156 |
| 가리봉동 | 9,419 | 5,113 | 4,306 | 8,958 | 4,900 | 4,058 | 461 | 213 | 248 |
| 고척제1동 | 22,757 | 11,305 | 11,452 | 22,337 | 11,119 | 11,218 | 420 | 186 | 234 |
| 고척제2동 | 26,999 | 13,385 | 13,614 | 26,631 | 13,205 | 13,426 | 368 | 180 | 188 |
| 개봉제1동 | 34,390 | 17,151 | 17,239 | 33,775 | 16,854 | 16,921 | 615 | 297 | 318 |
| 개봉제2동 | 31,194 | 15,200 | 15,994 | 30,894 | 15,051 | 15,843 | 300 | 149 | 151 |
| 개봉제3동 | 24,355 | 12,378 | 11,977 | 20,222 | 9,831 | 10,391 | 4,133 | 2,547 | 1,586 |
| 오류제1동 | 29,902 | 14,998 | 14,904 | 22,540 | 10,945 | 11,595 | 7,362 | 4,053 | 3,309 |
| 오류제2동 | 39,241 | 18,879 | 20,362 | 38,456 | 18,495 | 19,961 | 785 | 384 | 401 |
| 수궁동 | 24,076 | 11,879 | 12,197 | 23,506 | 11,591 | 11,915 | 570 | 288 | 282 |
| 항동 | 16,476 | 8,068 | 8,408 | 16,349 | 8,011 | 8,338 | 127 | 57 | 70 |

※ 자료원 : 행정안전부. 주민등록인구현황, 법무부. 출입국자및체류외국인통계

- 유소년인구(0~14세)는 2021년 10.2%로 전국보다 낮은 수준이며, 동별로 가리봉동이 4.0%로 가장 낮고, 향동이 21.2%로 가장 높은 것으로 나타남.
- 생산가능인구(15~64세)는 2021년 71.8%로 서울시보다 1.4%p 낮은 것으로 나타남. 동별로 오류2동이 68.3%로 가장 낮고, 구로3동이 77.4%로 가장 높은 것으로 나타남.
- 노인인구(65세이상)는 2021년 18.0%로 전국과 서울시보다 높게 나타남. 동별로 향동이 9.9%로 가장 낮았고, 구로2동이 23.6%로 가장 높은 것으로 나타남.

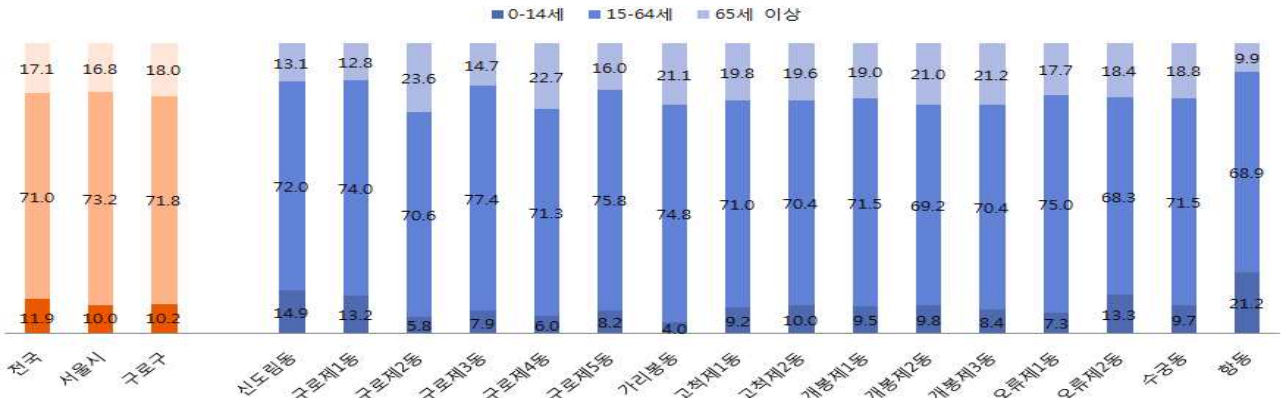


그림 2. 2021년 구로구 주민등록인구 연령별 분포(%)

※ 자료원 : 행정안전부. 주민등록인구현황

2-2. 인구 추이

- 최근 10년간 구로구 총 인구는 감소 추이를 보이고 있음. 주민등록인구는 꾸준히 감소하는 것으로 나타났으며, 등록외국인은 증가 추이를 보이다 2019년부터 감소 추이로 전환됨.¹⁾
- 구로구 인구는 점점 감소할 것으로 예상되며, 총인구(외국인 포함)의 2017년 대비 2037년 인구 변화율은 -10.2%로 나타남. 유소년인구(0~14세)와 생산가능인구(15~64세)는 감소하고 노인인구(65세이상)는 증가하여, 노년부양비와 노령화지수는 급격히 상승할 것으로 추정됨.²⁾

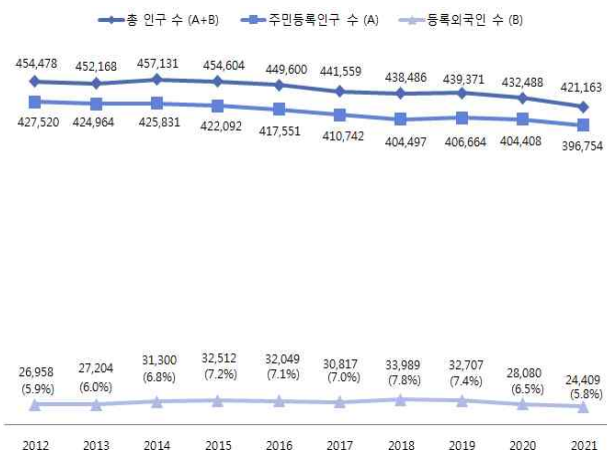


그림 3. 최근 10년간 구로구 주민등록인구 및 등록외국인 인구 추이

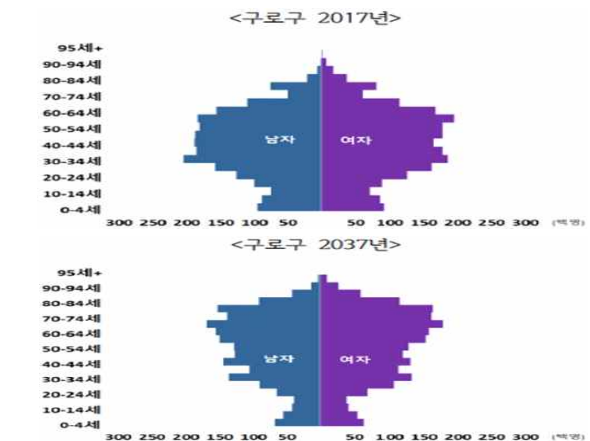


그림 4. 2017년 및 2037년 구로구 인구피라미드(%)

1) 자료원 : 행정안전부. 주민등록인구현황, 법무부. 출입국자 및 체류외국인통계
 2) 자료원 : 서울특별시(2020). 2017~2037 서울특별시 자치구별 장애인구특별추계 보고서

2-3. 인구동태

- 합계출산율은 2021년 가임여성 1명당 0.737명으로 전국보다는 낮고, 서울시보다는 높게 나타남. 지난 10년간 꾸준히 감소하였고, 2017년부터 1명 이하의 수준을 보임.
- 조사망률(천명당)은 지난 10년간 증가 추이를 보이고 있으며, 2021년 5.4명으로 나타남. 이는 전국보다는 낮고, 서울시보다는 조금 높은 수준임.

표 2. 2021년 전국, 서울시, 구로구 인구동태 현황과 10년간 구로구 추이

| 구 분 | 출생 | | | 사망 | | 자연 증가율 (천명당) | 혼인 | | 이혼 | | |
|-----------|-------------|---------------|-----------|-------------|---------------|-----------------|---------|---------------|---------|---------------|-----|
| | 출생아수 (명) | 조출생률 (천명당) | 합계 출산율 | 사망자수 (명) | 조사망률 (천명당) | | 혼인건수 | 조혼인율 (천명당) | 이혼건수 | 조이혼율 (천명당) | |
| 전국(2021) | 260,562 | 5.1 | 0.808 | 317,680 | 6.2 | -1.1 | 192,507 | 3.8 | 101,673 | 2.0 | |
| 서울시(2021) | 45,531 | 4.8 | 0.626 | 48,798 | 5.2 | -0.3 | 37,012 | 3.9 | 14,967 | 1.6 | |
| 구로구 | 2021 | 2,229 | 5.6 | 0.737 | 2,137 | 5.4 | 0.2 | 1,671 | 4.2 | 658 | 1.7 |
| | 2020 | 2,269 | 5.7 | 0.737 | 1,892 | 4.7 | 0.9 | 2,063 | 5.1 | 716 | 1.8 |
| | 2019 | 2,460 | 6.1 | 0.794 | 1,811 | 4.5 | 1.6 | 2,063 | 5.1 | 733 | 1.8 |
| | 2018 | 2,658 | 6.6 | 0.838 | 1,922 | 4.8 | 1.8 | 2,286 | 5.7 | 741 | 1.8 |
| | 2017 | 3,139 | 7.7 | 0.943 | 1,749 | 4.3 | 3.4 | 1,390 | 3.4 | 775 | 1.9 |
| | 2016 | 3,736 | 9.0 | 1.070 | 1,794 | 4.3 | 4.7 | 2,674 | 6.4 | 783 | 1.9 |
| | 2015 | 4,257 | 10.1 | 1.169 | 1,731 | 4.1 | 6.0 | 2,526 | 6.0 | 817 | 1.9 |
| | 2014 | 4,279 | 10.2 | 1.142 | 1,666 | 4.0 | 6.2 | 3,156 | 7.5 | 826 | 2.0 |
| | 2013 | 4,468 | 10.6 | 1.162 | 1,665 | 3.9 | 6.6 | 3,357 | 8.0 | 883 | 2.1 |
| | 2012 | 4,936 | 11.7 | 1.258 | 1,641 | 3.9 | 7.8 | 3,610 | 8.5 | 885 | 2.1 |

※ 자료원 : 통계청. 인구동향조사

2-4. 의료보장

- 2020년 구로구 의료보장 적용인구 중 건강보험 인구는 98%이고, 의료급여 인구는 2.0%로 구성되어 있음. 의료급여 인구는 서울시와 전국보다 낮은 것으로 나타남.

표 3. 2020년 의료보장 적용인구 현황

| 구 분 | 구로구 | | 서울시 | | 전국 | | |
|-----------|---------|---------|-----------|-----------|------------|------------|------|
| | 명 | % | 명 | % | 명 | % | |
| 의료보장 적용인구 | 433,516 | 100.0 | 9,862,418 | 100.0 | 52,870,968 | 100.0 | |
| 건강보험 | 계 | 424,735 | 98.0 | 9,602,088 | 97.4 | 51,344,938 | 97.1 |
| | 직장 | 297,014 | 68.5 | 6,921,362 | 70.2 | 37,149,795 | 70.3 |
| | 지역 | 127,721 | 29.5 | 2,680,726 | 27.2 | 14,195,143 | 26.8 |
| 의료급여 | 계 | 8,781 | 2.0 | 260,330 | 2.6 | 1,526,030 | 2.9 |
| | 1종 | 6,511 | 1.5 | 186,610 | 1.9 | 1,136,938 | 2.2 |
| | 2종 | 2,270 | 0.5 | 73,710 | 0.7 | 389,092 | 0.7 |

※자료원 : 국민건강보험공단. 건강보험통계연보. 의료급여통계연보

2-5. 취약인구

가. 1인가구 및 독거노인 현황

- 구로구 1인가구 비율은 상향 추이를 보이고 있으며, 2021년 33.1%로 2017년 대비 5.5%p 증가함. 전국과 서울시 대비 낮은 것으로 나타남.
- 구로구 독거노인가구 비율 또한 상향 추이를 보이고 있으며, 2021년 7.2%로 2017년 대비 1.8%p 증가함. 전국보다는 낮고, 서울시보다는 0.1%p 높은 것으로 나타남.

표 4. 1인가구 및 독거노인가구 현황

| 구분 | | 2017 | | 2018 | | 2019 | | 2020 | | 2021 | |
|--------|-----|-----------|------|-----------|------|-----------|------|-----------|------|-----------|------|
| | | 가구 수 | % | 가구 수 | % | 가구 수 | % | 가구 수 | % | 가구 수 | % |
| 1인 가구 | 구로구 | 42,984 | 27.5 | 44,151 | 28.3 | 47,740 | 29.8 | 50,971 | 31.1 | 54,980 | 33.1 |
| | 서울시 | 1,180,540 | 31.0 | 1,229,421 | 32.0 | 1,299,787 | 33.4 | 1,390,701 | 34.9 | 1,489,893 | 36.8 |
| | 전국 | 5,618,677 | 28.6 | 5,848,594 | 29.3 | 6,147,516 | 30.2 | 6,643,354 | 31.7 | 7,165,788 | 33.4 |
| 독거노인가구 | 구로구 | 8,366 | 5.4 | 8,961 | 5.7 | 9,795 | 6.1 | 10,819 | 6.6 | 11,970 | 7.2 |
| | 서울시 | 209,240 | 5.5 | 220,988 | 5.8 | 238,088 | 6.1 | 259,733 | 6.5 | 285,384 | 7.1 |
| | 전국 | 1,370,962 | 7.0 | 1,444,588 | 7.2 | 1,532,847 | 7.5 | 1,660,711 | 7.9 | 1,824,434 | 8.5 |

※ 자료원 : 통계청. 인구총조사



그림 5. 2020년 구로구 동별 1인가구 비율(%)



그림 6. 2021년 구로구 동별 65세인구 중 독거노인 비율(%)

- 동별 1인가구 비율³⁾을 살펴보면 가리봉동(58.1%) > 구로3동(51.5%) > 오류1동(43.8%) 순으로 높은 것으로 나타남.

※ 자료원 : 통계청. 인구총조사

- 동별 65세 인구 중 독거노인의 비율⁴⁾은 가리봉동(44.27%) > 구로4동(29.94%) > 구로2동(29.12%) 순으로 나타남.

※ 자료원 : 서울특별시. 서울특별시 기본통계

3) 산식 (동별 1인가구 수/동별 일반가구 수)*100, 가장 최근 자료인 2020년 자료 제시

4) 산식 (동별 구분별 독거노인 비율/동별 65세 인구 수)*100, 독거가구 동별자료 부재로 독거노인 인구 자료 제시

나. 국민기초생활보장수급자

- 구로구의 국민기초생활보장수급자 비율은 서울시와 전국 대비 낮은 것으로 나타남.
- 매년 그 수와 비율이 증가 추이를 보이고 있으며, 최근 5년간 1.4%p(5,398명) 증가함.

표 5. 최근 5년간 국민기초생활보장수급자 수 현황

| 구 분 | 2017 | 2018 | 2019 | 2020 | 2021 |
|-----|-----------------|-----------------|-----------------|-----------------|-----------------|
| 구로구 | 8,463 (2.1) | 8,906 (2.2) | 10,334 (2.5) | 12,329 (3.0) | 13,861 (3.5) |
| 서울시 | 263,347 (2.7) | 289,342 (3.0) | 317,269 (3.3) | 369,518 (3.8) | 402,632 (4.2) |
| 전 국 | 1,581,646 (3.1) | 1,743,690 (3.4) | 1,881,357 (3.6) | 2,134,186 (3.6) | 2,359,672 (4.6) |

단위 : 명 (%)
※자료원 : 보건복지부. 국민기초생활보장수급자현황, 서울특별시. 서울특별시 기본통계



그림 7. 2021년 구로구 동별 국민기초생활보장수급자 수(명)

- 동별 국민기초생활보장수급자 수⁵⁾는 오류2동(1,774명) > 개봉1동(1,645명) > 고척2동(1,176명) 순으로 많은 것으로 나타남.

※ 자료원 : 서울특별시. 서울특별시 기본통계

다. 장애인

- 구로구 등록장애인 비율은 2021년 4.6%로 서울시 대비 높고, 전국 대비 낮게 나타남.
- 매년 소폭 증가 추이를 보이며, 최근 5년간 0.4%p(1,085명) 증가한 것으로 나타남.

표 6. 최근 5년간 등록장애인 현황

| 구 분 | 2017 | 2018 | 2019 | 2020 | 2021 |
|-----|-----------------|-----------------|-----------------|-----------------|-----------------|
| 구로구 | 17,289 (4.2) | 17,603 (4.4) | 18,141 (4.5) | 18,280 (4.5) | 18,374 (4.6) |
| 서울시 | 391,753 (4.0) | 392,920 (4.0) | 394,843 (4.1) | 394,190 (4.1) | 392,123 (4.1) |
| 전 국 | 2,545,637 (4.9) | 2,585,876 (5.0) | 2,618,918 (5.1) | 2,633,026 (5.1) | 2,644,700 (5.1) |

단위 : 명 (%)
※자료원 : 보건복지부. 장애인현황



그림 8. 2021년 구로구 동별 등록장애인 현황(명)

- 동별 등록장애인 수는 오류2동 (2,075명) > 개봉1동(1,674명) > 개봉2동(1,453명) 순으로 많은 것으로 나타남.

※ 자료원 : 서울특별시. 서울특별시 기본통계

- 등록장애인은 60대(25%), 70대(25%) 연령에서 가장 많았고, 장애유형은 지체(44%), 청각(17%), 시각(10%)이 많은 것으로 나타남.

5) 동별 분류가 되지 않는 기타 분류자(시설수급권자, 주소지 불명이나 주택이 아닌 곳에 거주 등)의 경우 그래프에 제시하지 않음

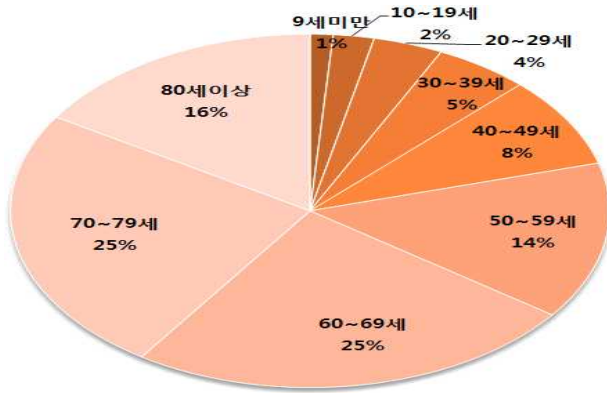


그림 9. 2021년 구로구 연령별 등록장애인 비율(%)

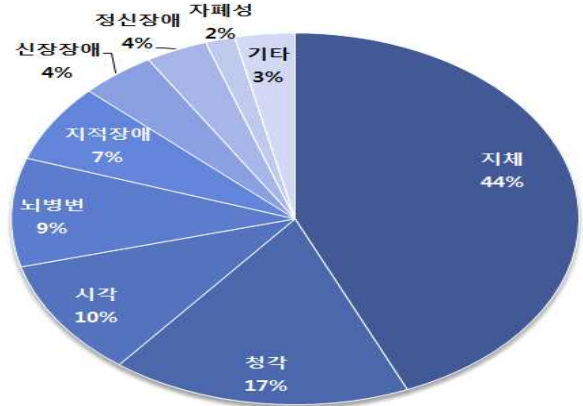


그림 10. 2021년 구로구 장애유형별 등록장애인 비율(%)
※ 자료원 : 서울특별시. 서울특별시 기본통계

라. 등록외국인⁶⁾

- 2021년 구로구 등록외국인 수는 24,409명으로 이중 등록외국인 수가 가장 많은 동은 구로2동(7,362명)이나, 동별 총인구 대비 등록외국인의 비율은 가리봉동(43.9%) > 구로2동(29.0%) > 구로4동(18.3%)으로 나타남.
- 구로구 국적별 등록외국인은 한국계중국인 71.1%, 중국(한국계중국인제외) 21.2%로 가장 많은 것으로 나타남.
 - 구로구 등록외국인 수는 서울시(226,569명)의 10.8% 수준임. 구로구 등록외국인 중 한국계중국인 비율은 서울시보다 36.0%p 더 많은 것으로 나타남.

표 7. 2021년 동별 연령별 등록외국인 현황

| 구분 | 전체 | | 연령별 | | | | | |
|------|---------|------|--------|------|---------|------|--------|-----|
| | | | 0~14세 | | 15~64세 | | 65세 이상 | |
| | 명 | % | 명 | % | 명 | % | 명 | % |
| 서울시 | 226,569 | 2.3 | 15,718 | 6.9 | 202,882 | 89.5 | 7,969 | 3.5 |
| 구로구 | 24,409 | 5.8 | 2,114 | 8.7 | 21,129 | 86.6 | 1,166 | 4.8 |
| 신도림동 | 293 | 0.8 | 15 | 5.1 | 266 | 90.8 | 12 | 4.1 |
| 구로1동 | 339 | 1.6 | 24 | 7.1 | 309 | 91.2 | 6 | 1.8 |
| 구로2동 | 7,362 | 29.0 | 654 | 8.9 | 6,373 | 86.6 | 335 | 4.6 |
| 구로3동 | 1,628 | 5.9 | 183 | 11.2 | 1,363 | 83.7 | 82 | 5.0 |
| 구로4동 | 4,078 | 18.3 | 370 | 9.1 | 3,512 | 86.1 | 196 | 4.8 |
| 구로5동 | 2,610 | 8.8 | 225 | 8.6 | 2,244 | 86.0 | 141 | 5.4 |
| 가리봉동 | 4,133 | 43.9 | 266 | 6.4 | 3,683 | 89.1 | 184 | 4.5 |
| 고척1동 | 320 | 1.4 | 24 | 7.5 | 279 | 87.2 | 17 | 5.3 |
| 고척2동 | 461 | 1.7 | 41 | 8.9 | 398 | 86.3 | 22 | 4.8 |
| 개봉1동 | 785 | 2.3 | 69 | 8.8 | 665 | 84.7 | 51 | 6.5 |
| 개봉2동 | 420 | 1.3 | 61 | 14.5 | 341 | 81.2 | 18 | 4.3 |
| 개봉3동 | 368 | 1.5 | 42 | 11.4 | 307 | 83.4 | 19 | 5.2 |
| 오류1동 | 615 | 2.1 | 49 | 8.0 | 547 | 88.9 | 19 | 3.1 |
| 오류2동 | 570 | 1.5 | 59 | 10.4 | 470 | 82.5 | 41 | 7.2 |
| 수궁동 | 300 | 1.2 | 24 | 8.0 | 259 | 86.3 | 17 | 5.7 |
| 향동 | 127 | 0.8 | 8 | 6.3 | 113 | 89.0 | 6 | 4.7 |

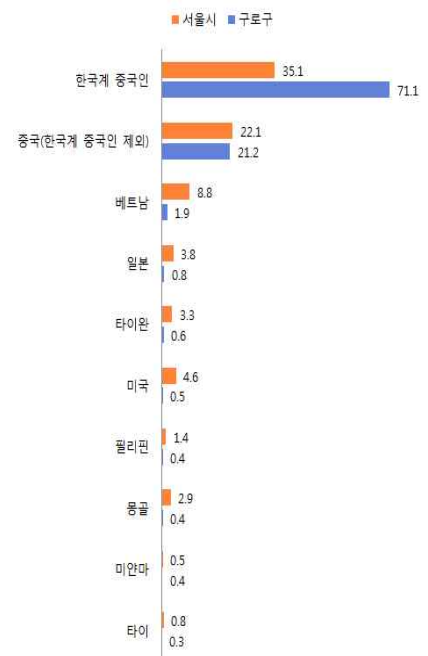


그림 11. 등록외국인 국적별 비율(%)

6) a. 자료원 : 법무부. 출입국자및체류외국인통계

b. 동별 등록외국인 비율 = (해당지역 등록외국인 수/해당지역 등록외국인수와 주민등록인구수의 합계)*100

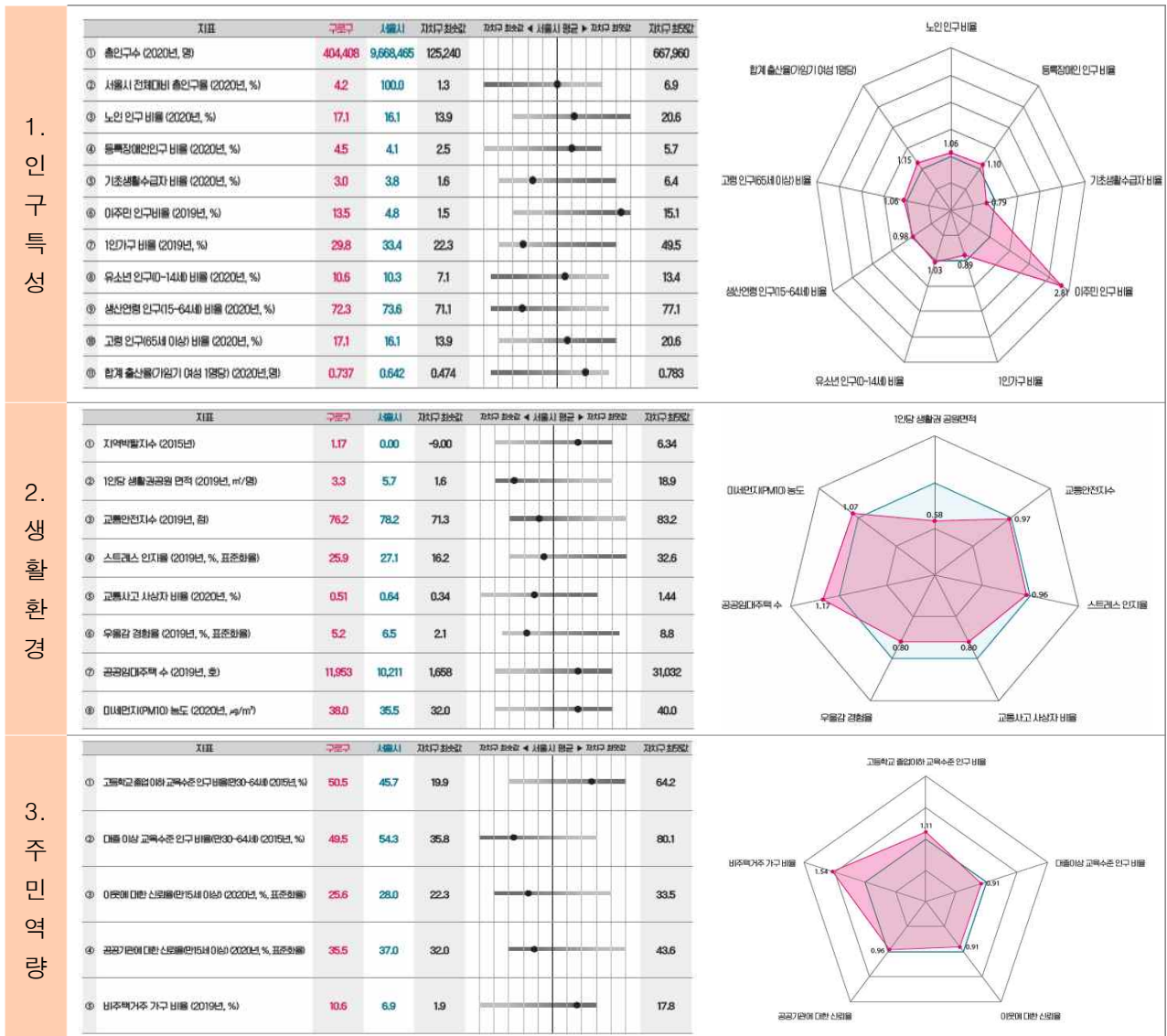
c. 등록외국인 국적별 비율 = (국적별 등록외국인 수/총 등록외국인 수)*100, 구로구 등록외국인 국적 중 상위 10개만 제시함.

3. 건강수준

3-1. 구로구 건강 프로파일⁷⁾

- 서울시 지역사회 건강 프로파일 보고서는 서울특별시 공공보건의료재단에서 총 7개의 영역 (인구특성, 생활환경, 주민역량, 자치구 개입역량, 보건 의료 자원, 건강행태, 건강결과)에 대하여 자치구별 수준을 확인할 수 있도록 작성한 자료로, 이를 통해 다양한 건강결정요인을 포괄하여 구로구 건강수준을 확인하고자 함.
- 이주민 인구비율은 13.5%로 서울시 평균보다 2.81배, 등록장애인인구비율은 4.5%로 서울시 평균보다 1.10배, 합계출산율은 0.737명으로 서울시 평균보다 1.15배 높게 나타남.
- 1인당 생활권공원 면적은 3.3m²/명으로 서울시 평균 대비 0.58배 낮은 것으로 나타남.
- 이웃에 대한 신뢰율(만15세이상)은 25.6%로 서울시 평균대비 0.91배 낮았고, 공공기관에 대한 신뢰율(만15세이상)은 35.5%로 서울시 평균대비 0.96배 낮은 것으로 나타남.

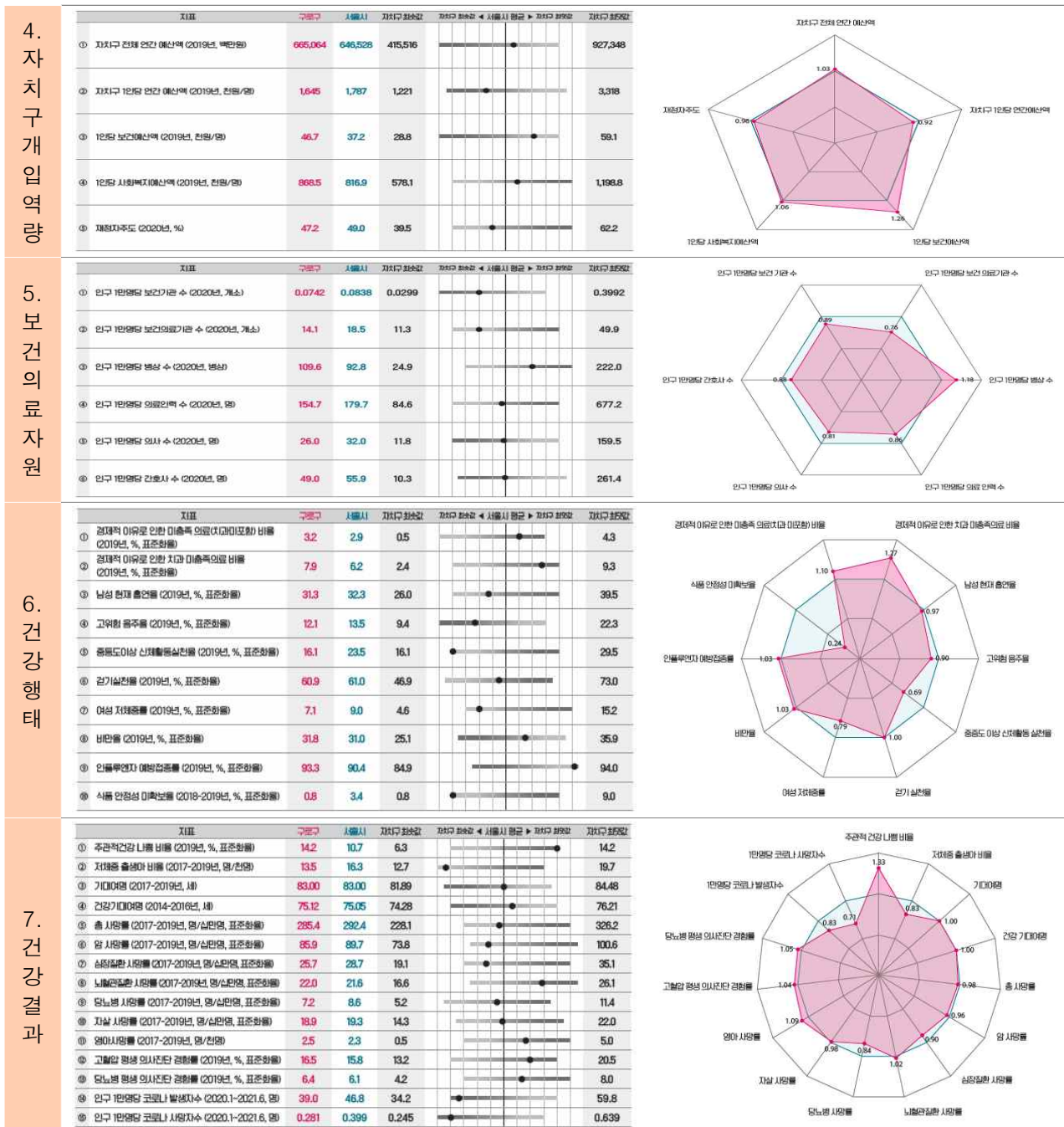
그림 12. 구로구 건강 프로파일(인구특성, 생활환경, 주민역량)



7) 출처 : 2020 서울시 지역사회 건강 프로파일(서울특별시 공공보건의료재단, 2021)

- 1인당 보건예산액은 46.7천원으로 서울시 평균 대비 9.5천원 높았으며, 25개 자치구 중 5번째로 높았음. 그러나 재정자주도는 47.2%로 25개 자치구 중 8번째로 낮은 수준임.
- 인구 1만명당 보건기관수는 0.0742개로 25개 자치구 중 10번째로 낮음. 인구 1만명당 보건의료기관 수는 14.1개로 서울시 평균 대비 4.5개 낮고, 25개 자치구 중 7번째로 낮은 것으로 나타남.
- 중등도이상 신체활동실천율은 16.1%로 서울시 평균대비 7.4%p 낮은 수준으로, 25개 자치구 중 가장 낮았음. 경제적 이유로 인한 치과 미충족의료비율은 7.9%로 서울시 평균대비 1.7%p 높은 수준임.
- 주관적건강 나쁨 비율은 14.2%로 25개 자치구 중 가장 높았으며, 뇌혈관질환사망률(십만명당 22.0명), 고혈압 평생의사진단 경험률(16.5%), 당뇨병 평생의사진단 경험률(6.4%) 또한 서울시 자치구 중 높은 편으로 나타남.

그림 13. 구로구 건강 프로파일(자치구 개입역량, 보건의료자원, 건강행태, 건강결과)



3-2. 사망으로 보는 건강수준

가. 주요 사망원인

- 2021년 구로구 10대 사망원인은 악성신생물(암), 심장질환, 뇌혈관질환, 폐렴, 고의적자해(자살), 간질환, 알츠하이머병, 당뇨병, 패혈증, 만성하기도질환 순임.
 - 2021년 전국, 2018년 구로구 사망원인 및 순위와 차이가 나타남.
 - 구로구 사망원인 상위 3위는 악성신생물, 심장질환, 뇌혈관질환으로 2018년 구로구 사망원인과 비교했을 때 사망원인은 동일하나, 십만명당 사망률은 모두 증가하였고, 심장질환의 순위는 한단계 올라가 3위에서 2위로 변경됨.
 - 2018년 구로구 10대 사망원인과의 비교 시 순위가 올라간 사망원인은 폐렴(+1), 간질환(+1), 알츠하이머병(+3)이고, 패혈증은 새로 진입하였음.

표 8. 10대 사망원인(전국, 구로구)

단위 : 인구 10만명당 명, %

| 순위 | 전국 | | | 서울특별시 구로구 | | | | | |
|----|------------|-------|------|------------|-------|------|------------|-------|------|
| | 2021년 | | | 2021 | | | 2018년 | | |
| | 사망원인 | 사망률 | 구성비 | 사망원인 | 사망률 | 구성비 | 사망원인 | 사망률 | 구성비 |
| 1 | 악성신생물(암) | 161.1 | 26.0 | 악성신생물(암) | 158.0 | 29.3 | 악성신생물(암) | 136.5 | 28.6 |
| 2 | 심장 질환 | 61.5 | 9.9 | 심장 질환 | 45.1 | 8.4 | 뇌혈관 질환 | 42.2 | 8.8 |
| 3 | 폐렴 | 44.4 | 7.2 | 뇌혈관 질환 | 43.3 | 8.0 | 심장 질환 | 36.7 | 7.7 |
| 4 | 뇌혈관 질환 | 44.0 | 7.1 | 폐렴 | 26.0 | 4.8 | 고의적 자해(자살) | 27.5 | 5.8 |
| 5 | 고의적 자해(자살) | 26.0 | 4.2 | 고의적 자해(자살) | 21.7 | 4.0 | 폐렴 | 26.3 | 5.5 |
| 6 | 당뇨병 | 17.5 | 2.8 | 간 질환 | 17.4 | 3.2 | 고혈압성 질환 | 15.6 | 3.3 |
| 7 | 알츠하이머병 | 15.6 | 2.5 | 알츠하이머병 | 12.9 | 2.4 | 간 질환 | 13.6 | 2.9 |
| 8 | 간 질환 | 13.9 | 2.2 | 당뇨병 | 12.6 | 2.3 | 당뇨병 | 12.9 | 2.7 |
| 9 | 패혈증 | 12.5 | 2.0 | 패혈증 | 10.1 | 1.9 | 만성 하기도 질환 | 11.2 | 2.3 |
| 10 | 고혈압성 질환 | 12.1 | 2.0 | 만성 하기도 질환 | 7.8 | 1.5 | 알츠하이머병 | 9.9 | 2.1 |

a. 구로구 내 비교 시기 2018년 설정사유 : 제7기(2019~2022) 지역보건료계계획 실행 전인 2018년을 기준으로 설정하여 작성함.

b. 구성비 산식 : (사망원인별 사망자 수/총 사망자 수) * 100

※자료원 : 통계청, 사망원인통계

- 구로구 10대 사망원인의 사망률(십만명당)과 순위에 대하여 성별 차이가 나타남.
 - 알츠하이머병과 패혈증을 제외한 모든 사망원인에서 남자의 사망률(십만명당)이 더 높게 나타남.
 - 남자의 상위 5개 사인은 암, 심장질환, 뇌혈관질환, 고의적자해(자살), 폐렴이고, 여자의 상위 5개 사인은 암, 뇌혈관질환, 심장질환, 폐렴, 알츠하이머병 순임.



그림 14. 2021년 구로구 성별 10대 사망원인(사망률, 인구 십만 명당 명)

나. 동별 사망률(표준화사망비) 분포와 추이⁸⁾

- 2011-2020년 사망원인별 사망률 중 심장질환 사망률, 뇌혈관질환 사망률, 폐렴사망률 값이 100이 넘는 동이 포함되어 있었음. 사망원인 별 그 값이 100보다 높은 동의 수는 심장질환 2개 동, 뇌혈관질환 1개 동, 자살 3개 동, 폐렴 13개 동으로 나타남.
- 2011-2020년 사망원인별 사망률의 동별 격차(최대값-최소값)의 크기는 자살사망률, 폐렴 사망률, 심장질환사망률 순으로 나타남.
 - 동별 격차(최대값-최소값)의 크기는 총사망률 46.4, 암사망률 31.3, 심장질환사망률 54.2, 뇌혈관질환사망률 45.8, 자살사망률 88.2, 폐렴사망률 69.3, 당뇨병사망률 49.8임.

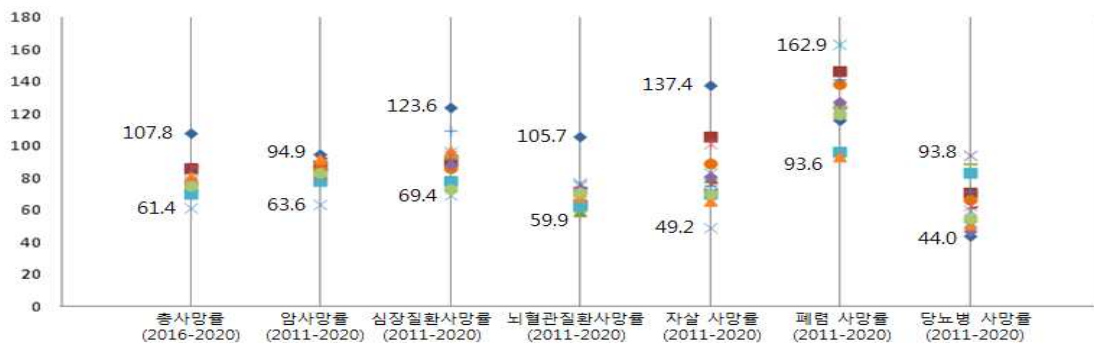


그림 15. 주요 사망원인에 대한 구로구 동별 사망률(표준화사망비) 분포

- 2021년 구로구 5대 사망원인인 암, 심장질환, 뇌혈관질환, 폐렴, 자살에 대한 동별 연도별 추이를 살펴보면, 대체로 감소 추이를 보이다 2011-2020년 사망률이 높아지는 경향을 모두 보임.
- 연도별 동별 사망률 격차의 크기⁹⁾가 커진 사망원인은 암(4.7 상승), 뇌혈관질환(5.1 상승), 폐렴(17.9 상승)으로 나타남.

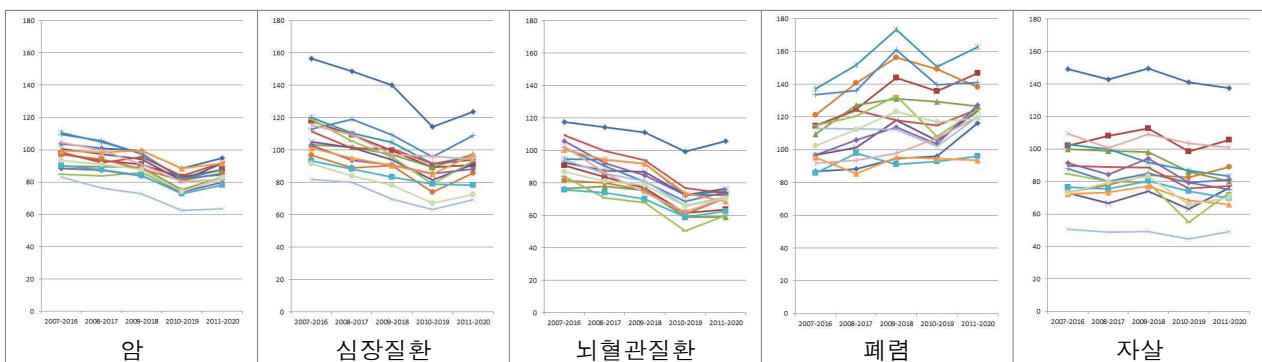


그림 16. 2021년 구로구 사망원인(상위 5위)의 동별 사망률(표준화사망비) 추이

8) 자료원 : 서울특별시 공공보건의료재단. 서울시 건강격차 모니터링 동별 사망통계 추이(구로구)
 a. 제시된 동별 사망률은 표준인구의 연령별 사망률로 간접표준화한 표준화사망비임. 총사망률의 경우 5년합계 평균 표준화사망비를 제시하였고, 사망원인별 사망률은 10년합계 평균 표준화사망비를 제시함.
 b. 표준인구의 연령별 사망률은 2010년 서울시의 연령별 사망률로, 표준사망비가 100이면 2010년 서울시 사망률과 같음을, 100보다 낮으면 상대적으로 사망률이 낮음을, 100보다 높으면 상대적으로 사망률이 높음을 의미함.
 c. 5년 합계 및 10년 합계 표준화사망비이고, 동별 추이와 격차 확인만을 위하여 제시하여 동 이름은 명시하지 않았음.
 9) 연도별 동별 사망률 격차의 크기는 2011-2020년 동별 사망률 격차(최대값-최소값)와 2007-2016년 동별 사망률 격차(최대값-최소값)의 값을 통하여 비교함.

다. 영아사망률과 모성사망비

- 2021 서울시 건강격차 모니터링 보고서에 따르면, 영아사망률, 모성사망비가 서울시 자치구 중 상대적으로 높은 수준으로 나타남.
- 2018-2020년 구로구 영아사망률은 천명당 3.3명으로 서울시(최소 0.5-최대 3.5) 대비 1.1명 더 많고, 2018-2020년 구로구 모성사망비는 십만명당 13.5명으로 서울시(최소 0.0 - 최대 28.1) 대비 5.3명 더 많은 것으로 나타남.



그림 17. 영아사망률 지도 (2018-2020년)



그림 18. 모성사망비 지도 (2018-2020년)

※ 출처 및 자료원 : 서울특별시 공공보건의료재단. 2021 서울시 건강격차 모니터링, 통계청. 사망원인통계

3-3. 감염성질환과 코로나바이러스감염증-19

가. 감염병 발생

- 구로구 감염병 발생은 신종감염병증후군 발생으로 2021년 10,854건으로 전년(1,554건) 대비 약 7배 증가함.

표 9. 구로구 감염병 발생 현황

| 구분 | | 구로구 | | 서울시 | |
|----|------------------|-------|--------|--------|---------|
| | | 2020 | 2021 | 2020 | 2021 |
| 총계 | | 1,554 | 10,854 | 32,635 | 220,277 |
| 1급 | 소계 | 624 | 10,008 | 18,995 | 206,204 |
| | 에볼라바이러스병 | 0 | 0 | 0 | 0 |
| | 마버그열 | 0 | 0 | 0 | 0 |
| | 라싸열 | 0 | 0 | 0 | 0 |
| | 크리미안콩고출혈열 | 0 | 0 | 0 | 0 |
| | 남아메리카출혈열 | 0 | 0 | 0 | 0 |
| | 리프트밸리열 | 0 | 0 | 0 | 0 |
| | 두창 | 0 | 0 | 0 | 0 |
| | 페스트 | 0 | 0 | 0 | 0 |
| | 탄저 | 0 | 0 | 0 | 0 |
| | 보툴리눔독소증 | 0 | 0 | 0 | 0 |
| | 야토병 | 0 | 0 | 0 | 0 |
| | 신종감염병증후군 | 624 | 10,008 | 18,995 | 206,204 |
| | 중증급성호흡기증후군(SARS) | 0 | 0 | 0 | 0 |
| | 중등호흡기증후군(MERS) | 0 | 0 | 0 | 0 |
| | 동물인플루엔자 인체감염증 | 0 | 0 | 0 | 0 |
| | 신종인플루엔자 | 0 | 0 | 0 | 0 |
| | 디프테리아 | 0 | 0 | 0 | 0 |

| | | | | | |
|----|--------------------------------------|-----|-----|--------|--------|
| 2급 | 소계 | 770 | 707 | 11,517 | 12,159 |
| | 수두 | 287 | 120 | 3,870 | 2,832 |
| | 홍역 | 0 | 0 | 1 | 0 |
| | 콜레라 | 0 | 0 | 0 | 0 |
| | 장티푸스 | 0 | 0 | 8 | 3 |
| | 파라티푸스 | 1 | 2 | 4 | 7 |
| | 세균성이질 | 0 | 1 | 3 | 4 |
| | 장출혈성대장균감염증 | 2 | 0 | 21 | 25 |
| | A형간염 | 41 | 72 | 809 | 1,453 |
| | 백일해 | 0 | 0 | 16 | 3 |
| | 유행성이하선염 | 48 | 48 | 1,214 | 1,166 |
| | 풍진(2018년이전) | 0 | 0 | 0 | 0 |
| | 풍진(선천성) | 0 | 0 | 0 | 0 |
| | 풍진(후천성) | 0 | 0 | 0 | 0 |
| | 폴리오 | 0 | 0 | 0 | 0 |
| | 수막구균 감염증 | 0 | 0 | 1 | 1 |
| | b형헤모필루스인플루엔자 | 0 | 0 | 0 | 1 |
| | 폐렴구균 감염증 | 4 | 2 | 66 | 53 |
| | 한센병 | 0 | 0 | 0 | 0 |
| | 성홍열 | 4 | 2 | 329 | 72 |
| | 반코마이신내성황색포도알균(VRSA) 감염증 | 0 | 0 | 4 | 1 |
| | 카바페넴내성장내세균속군중(CRE) 감염증 | 381 | 457 | 5,144 | 6,459 |
| | E형간염 | 2 | 3 | 27 | 79 |
| 3급 | 소계 | 160 | 139 | 2123 | 1914 |
| | 파상풍 | 0 | 0 | 1 | 3 |
| | B형간염 | 3 | 2 | 63 | 71 |
| | 일본뇌염 | 0 | 0 | 0 | 3 |
| | C형간염 | 142 | 126 | 1,723 | 1,553 |
| | 말라리아 | 3 | 4 | 57 | 40 |
| | 레지오넬라증 | 2 | 2 | 106 | 67 |
| | 비브리오패혈증 | 1 | 0 | 11 | 5 |
| | 발진티푸스 | 0 | 0 | 0 | 0 |
| | 발진열 | 0 | 0 | 0 | 0 |
| | 쯔쯔가무시증 | 7 | 3 | 97 | 119 |
| | 렙토스피라증 | 0 | 0 | 6 | 7 |
| | 브루셀라증 | 0 | 0 | 1 | 0 |
| | 공수병 | 0 | 0 | 0 | 0 |
| | 신증후군출혈열 | 2 | 0 | 7 | 8 |
| | 크로이츠펠트-야콥병(CJD) 및 변종크로이츠펠트-야콥병(vCJD) | 0 | 0 | 18 | 15 |
| | 황열 | 0 | 0 | 0 | 0 |
| | 덴기열 | 0 | 0 | 15 | 0 |
| | 큐열 | 0 | 1 | 1 | 6 |
| | 웨스트나일열 | 0 | 0 | 0 | 0 |
| | 라임병 | 0 | 0 | 4 | 2 |
| | 진드기매개뇌염 | 0 | 0 | 0 | 0 |
| | 유비저 | 0 | 0 | 0 | 0 |
| | 치쿤구니아열 | 0 | 0 | 0 | 0 |
| | 중증열성혈소판감소증후군(SFTS) | 0 | 1 | 12 | 15 |
| | 지카바이러스감염증 | 0 | 0 | 1 | 0 |

※자료원 : 보건복지부, 법정감염발생보고, 구로구, 구로구 코로나19백서

나. 결핵

- 결핵 신환자 수는 구로구와 서울시 모두 매년 감소한 것으로 나타남. 다만, 보건소 결핵 검진 건수는 2020년 코로나19 유행 상황으로 급격히 감소하였음.

표 10. 서울시, 구로구 결핵관리 현황

| 구분 | 결핵 신환자 수 | | | | | 보건소 결핵 검진(x-선검사) 건수 ^a | | | |
|-----|----------|-------|-------|-------|-------|----------------------------------|-----------|---------|---------|
| | 2017 | 2018 | 2019 | 2020 | 2021 | 2017 | 2018 | 2019 | 2020 |
| 구로구 | 309 | 291 | 265 | 223 | 172 | 60,276 | 60,138 | 58,158 | 8,584 |
| 서울시 | 5,226 | 4,747 | 4,259 | 3,486 | 3,067 | 801,867 | 1,033,554 | 965,127 | 165,552 |

a. 2021년 자료 부재

※ 자료원 : 질병관리청 질병보건통합관리시스템, 서울특별시. 서울특별시기본통계, 구로구.구로구통계연보

다. 국가필수예방접종¹⁰⁾

- 구로구 국가필수예방접종 건수는 2018년 이후 지속 감소함.
- 2021년 구로구 전체 실적은 156,583건으로 서울시의 4.67% 수준으로, 인플루엔자(생후 6~12개월 및 만65세이상) 86,613건, 폐렴구균(소아 및 만65세이상) 15,394건, 일본뇌염(사백신, 생백신) 11,065건 순으로 높은 것으로 나타남.
 - 서울시 실적 대비 구로구 실적 비율이 높은 예방접종은 수두(5.14%), 디프테리아·파상풍·백일해·폴리오·뇌수막염(5.11%), 폐렴구균_소아(5.10%)이고, 낮은 예방접종은 장티푸스(3.35%), 유행성출혈열(3.95%), 파상풍·디프테리아(4.17%)로 나타남.
- 최근 5년간 지속 증가하는 추이를 보이는 예방접종은 인플루엔자(만65세이상), 유행성출혈열이고, 최근 5년간 지속 감소하는 추이를 보이는 예방접종은 디프테리아·파상풍·백일해, 폴리오, 일본뇌염(사백신, 생백신), B형 헤모필투스 인플루엔자, 폐렴구균(소아), B형간염, 수두, A형간염임.

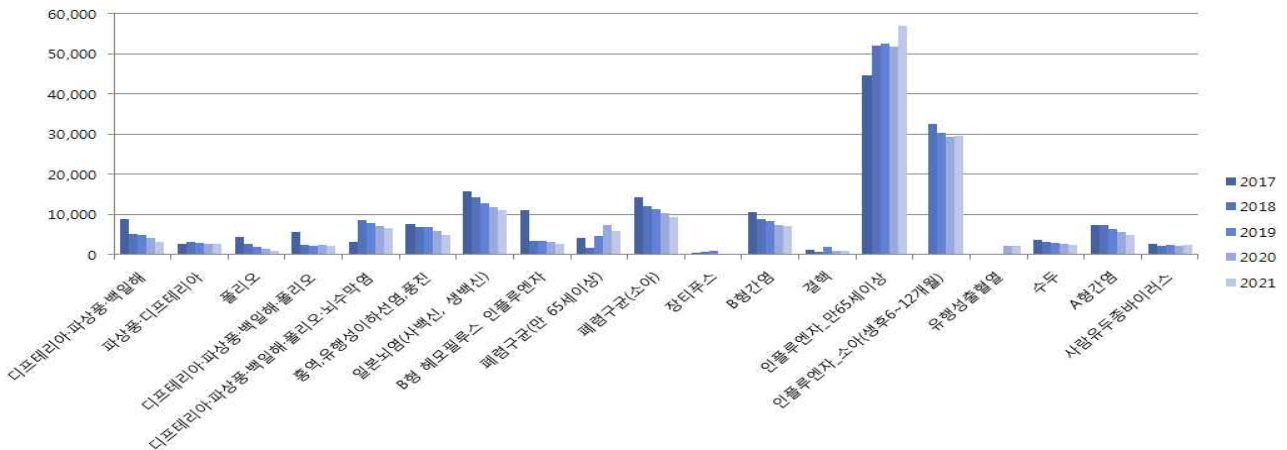


그림 19. 최근 5년간 구로구 국가필수예방접종 실적(건) 추이

10) 자료원 : 서울특별시. 서울특별시기본통계

a. 질병관리청에 보고된 국가필수예방접종 실적으로 자치구 보건소와 병의원 접종실적 합계임.
 b. 결핵(B,C,G)는 질병관리청에 보고된 보건소와 병의원 접종실적(유·무료포함)에 대한 당해연도 누계임.

표 11. 최근 5년간 구로구 국가필수예방접종 실적(건)

| 구분 | 구로구 | | | | | 서울시 |
|------------------------|---------|---------|---------|---------|---------|-----------|
| | 2017 | 2018 | 2019 | 2020 | 2021 | 2021 |
| 총 계 | 166,725 | 168,302 | 165,058 | 159,232 | 156,583 | 3,350,581 |
| 디프테리아 파상풍 백일해 | 8,827 | 5,267 | 4,966 | 4,134 | 3,152 | 63,442 |
| 파상풍 디프테리아 | 2,604 | 3,169 | 3,027 | 2,731 | 2,713 | 65,020 |
| 폴리오 | 4,367 | 2,639 | 2,068 | 1,428 | 867 | 17,178 |
| 디프테리아 파상풍 백일해-폴리오 | 5,583 | 2,429 | 2,235 | 2,386 | 2,225 | 48,212 |
| 디프테리아 파상풍 백일해-폴리오-뇌수막염 | 3,211 | 8,581 | 7,842 | 7,190 | 6,699 | 130,973 |
| 홍역, 유행성이하선염, 풍진 | 7,665 | 6,915 | 6,998 | 5,851 | 4,990 | 101,166 |
| 일본뇌염(사백신, 생백신) | 15,701 | 14,340 | 12,693 | 11,859 | 11,065 | 224,953 |
| B형 헤모필루스 인플루엔자 | 11,081 | 3,454 | 3,379 | 3,232 | 2,688 | 53,565 |
| 페렴구균(만 65세이상) | 4,255 | 1,616 | 4,546 | 7,421 | 5,969 | 122,635 |
| 페렴구균(소아) | 14,384 | 12,134 | 11,259 | 10,398 | 9,425 | 184,751 |
| 장티푸스 | 532 | 649 | 958 | 163 | 133 | 3,974 |
| B형간염 | 10,492 | 8,923 | 8,393 | 7,480 | 7,184 | 143,405 |
| 결핵 | 1,183 | 772 | 1,897 | 1,030 | 1,034 | 21,095 |
| 인플루엔자(만65세이상) | 44,650 | 52,106 | 52,402 | 51,688 | 56,939 | 1,263,827 |
| 인플루엔자(소아, 생후6~12개월) | - | 32,491 | 30,411 | 29,324 | 29,674 | 650,506 |
| 유행성출혈열 | 80 | 73 | 211 | 2,312 | 2,270 | 57,408 |
| 수두 | 3,697 | 3,176 | 2,973 | 2,682 | 2,362 | 45,971 |
| A형간염 | 7,368 | 7,257 | 6,309 | 5,715 | 4,831 | 96,865 |
| 사람유두종바이러스 | 2,722 | 2,311 | 2,491 | 2,208 | 2,363 | 55,635 |

라. 코로나바이러스감염증-19

라-1. 코로나19 발생 현황

- 구로구 코로나19 백서 내용의 일부를 발췌 및 재가공하여 작성하였고, 이는 2020년 1월부터 2022년 5월 31일자 기준으로 작성됨.
- 코로나바이러스감염증-19는 '20년 1월 20일 국내 첫 환자 발생 후 지금까지 여러 번이 출현하고 확산이 진행되고 있음.
- 구로구 총 확진자 수는 155,120명으로 2022년 오미크론 우세화 이후 확진자 수가 급증함.
- 외국인 확진자 수는 2021년에 가장 많았으며, 전국적으로 델타변이가 우점화된 제4기('21.7.7.~'22.1.29)에 외국인 밀집지역에서 환자 발생이 폭증하였음.

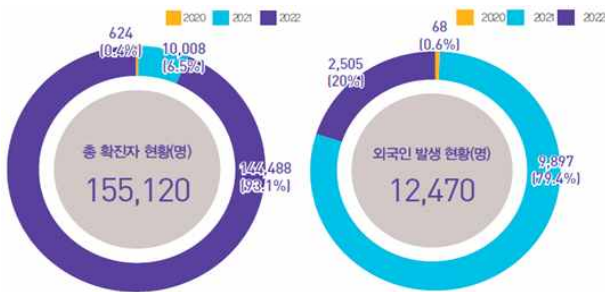


그림 20. 연도별 코로나19 발생현황

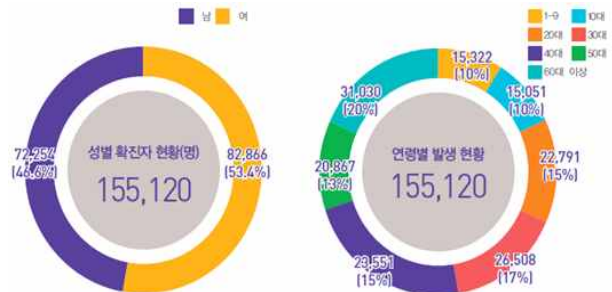


그림 21. 연도별 코로나19 성별·연령별 발생현황

- 유행시기별 특징을 보면 제1기는 콜센터 사업장 집단 환자 발생, 제2기는 다중이용시설에서 유행하였고, 치명률이 가장 높았음. 제3기부터 예방접종 시작, 생활치료센터, 임시선별검사소를 운영함. 제4기에는 외국인 밀집지역과 요양병원에서 집단발생이 일어남. 제5기에는 오미크론 우세화 이후 확진자가 급증하면서 18세 이하 연령에서 발생률이 증가함.

표 12. 유행시기별 코로나19 발생 현황(2020.1.20~2022.5.31.)

| 구분 | 계 | 제1기 | 제2기 | 제3기 | 제4기 | 제5기 |
|-----------------------------|---------------------|---------------------|----------------------|---------------------|--------------------|---------------------|
| | ('20.1.20~'22.5.25) | ('20.1.20~'20.8.11) | ('20.8.12~'20.11.12) | ('20.11.13~'21.7.6) | ('21.7.7~'22.1.29) | ('22.1.30~'22.5.31) |
| 전국(명) | 18,103,638 | 14,660 | 13,280 | 133,600 | 649,582 | 17,292,516 |
| 구로구(명) | 155,120 | 93 | 118 | 1,488 | 10,749 | 142,672 |
| 외국인, 명(%) | 12,470 (8.0) | 12 (12.9) | 7 (5.9) | 180 (12.1) | 2,553 (23.8) | 9,718 (6.8) |
| 18세이하, 명(%) | 29,095 (18.8) | 6 (6.5) | 10 (8.5) | 127 (8.5) | 1,667 (15.5) | 27,285 (19.1) |
| 60세이상, 명(%) | 31,030 (20.0) | 30 (32.3) | 38 (32.2) | 413 (27.8) | 2,620 (24.4) | 27,929 (19.6) |
| 사망, 명(%) ^a | 90 (0.06) | 0 (0.0) | 1 (0.85) | 11 (0.74) | 30 (0.28) | 48 (0.03) |
| 구로 집단발생 ^b , 명(건) | 3,549 (78) | 242 (4) | 17 (2) | 440 (18) | 657 (36) | 2,193 (18) |

* 비율(%) 산식 : (구분별 발생 수/구로구 전체 발생 수) * 100

a. 치명률, b. 구로구 내 병원요양시설, 사업장, 교육시설, 종교시설 등의 집단발생으로 구로구민 외 타 지역주민 포함

라-2. 코로나19 백신 예방접종

- 구로구는 민간위탁의료기관과 함께 내국인과 외국인 대상 코로나19 백신 예방접종을 실시하였고, 1차 예방접종 완료자가 86%, 2차 예방접종 완료자가 85% 순으로 많은 것으로 나타남.
- 코로나19 예방접종 미접종자의 경우, 부작용에 대한 우려나 과거의 부작용 경험 때문에 (71.2%), 건강상의 이유로(10.0%), 예방 효과가 없다고 생각해서(4.8%) 등의 이유로 예방접종을 하지 않은 것으로 나타남.

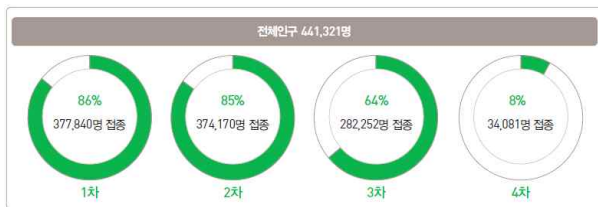


그림 22. 구로구 코로나19 백신 접종 현황(2022.5.31.기준)

* 출처 : 구로구. 구로구 코로나19 백신

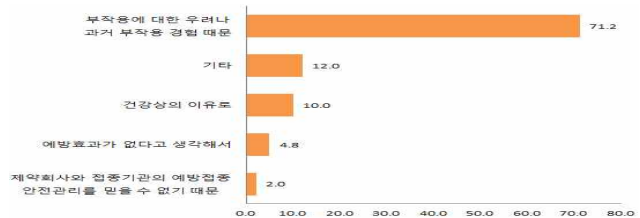


그림 23. 코로나19 예방접종 의향이 없는 이유(%)

* 자료원 : 2021년 구로구 지역사회건강통계

라-3. 코로나19로 인한 영향

- 코로나19로 인하여 일자리를 잃거나 일자리 환경이 나빠진 사람의 비율이 구로구는 14.2%로 나타나 서울시(21.7%)보다 낮았고, 코로나19 유행으로 인한 감염 염력(60.6%) 보다는 경제적 피해 염력(70.3%)를 더 많이 하는 것으로 나타남.
- 코로나19 유행은 구로구 건강 생활습관에 좋지 않은 영향을 준 것으로 나타남.
 - 신체활동은 줄고(48.3%), 인스턴트식품이나 탄산음료 섭취는 증가(36.4%)함.



그림 24. 코로나19로 인한 일자리 변화와 심리적 영향(조율, %)

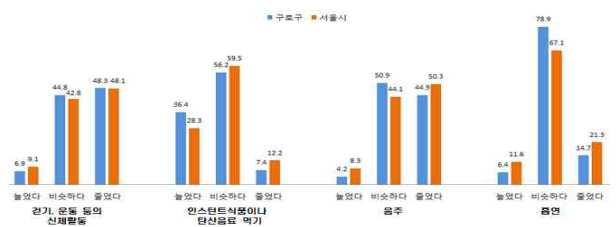


그림 25. 코로나19로 인한 일상생활 변화(조율, %)

* 자료원 : 2021년 구로구 지역사회건강통계

마. 감염병 예방 행동

- 2020년 신종감염병 출현 및 유행으로 개인위생이 보다 강조됨.
- 구로구의 외출 후 손씻기 실천율은 서울시보다 높았으나, 손을 씻을 때 비누나 손세정제를 사용하는 사람의 비율은 서울시보다 낮은 것으로 나타남.
 - 구로구 외출후 손씻기 실천율은 2021년 98.4%로 최근 5년동안 10.5%p 증가하였고, 서울시 대비 0.5%p 높게 나타남. 구로구 비누, 손세정제 사용률은 2021년 88.6%로 전년대비 8.4%p 낮아졌으며, 서울시 대비 5.5%p 낮은 것으로 나타남.
- 2021년 구로구 실내마스크 착용률은 100%로 모든 사람이 실내에서 마스크를 착용하는 것으로 나타남.

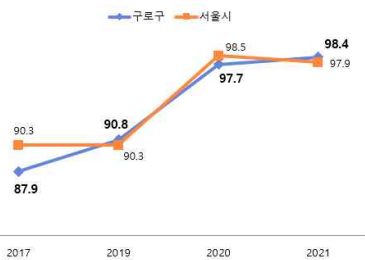


그림 26. 외출후 손씻기 실천율 (표준화율, %)



그림 27. 비누, 손세정제 사용률 (표준화율, %)

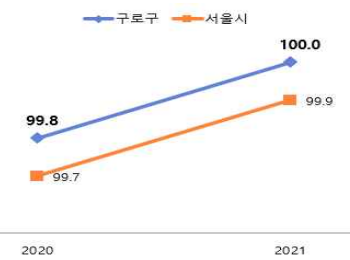


그림 28. 실내 마스크 착용률 (표준화율, %)

※자료원 : 2021년 구로구 지역사회건강통계

3-4. 만성질환과 건강행태

가. 고혈압

가-1. 고혈압 진단 경험률과 치료율

- 구로구 30세이상 고혈압 진단 경험률(표준화율)은 최근 5년간 증감을 반복하는 추이를 보이다 2021년 20.7%로 전년대비 1.9%p 증가하였고, 서울시 대비 2.1%p 높게 나타남. 2021년 서울시 자치구의 최대값은 24.6%, 최소값은 13.1%이며 구로구는 이 중 6번째로 높은 것으로 나타남.
 - 동별 30세이상 고혈압 진단 경험률(2019-2021, 조율)을 살펴보면, 동별 격차(최대-최소)는 21.5%p이고, 상대적으로 구로4동, 가리봉동, 오류1동이 높은 편, 신도림동, 구로1동, 구로3동이 낮은 편임.



그림 29. 30세이상 고혈압 진단 경험률 (표준화율, %)

※자료원 : 서울시, 구로구 지역사회 건강통계

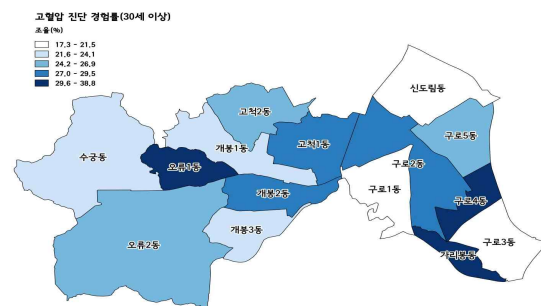


그림 30. 동별 30세이상 고혈압 진단 경험률 (2019-2021년, 조율)

※자료원 : 구로구 소지역 건강수준 평가 연구보고서

○ 구로구 30세이상 고혈압진단경험자 치료율(표준화율)의 최근 5년간 추이는 증감을 반복하고 있으며 2021년 90.9%로 전년대비 0.7%p 감소하였고, 서울시 대비 1.6%p 낮았음. 서울시 자치구의 최대값은 92.5%, 최소값은 86.2%이며, 구로구는 이 중 6번째로 낮은 것으로 나타남.

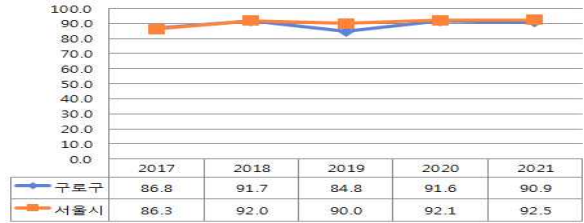


그림 31. 30세이상 고혈압진단경험자 치료율 (표준화율, %)

※자료원 : 서울시, 구로구 지역사회 건강통계

가-2. 혈압수치 인지율

○ 구로구 혈압수치인지율(표준화율)은 2018년 급격히 감소 후 증가하다 2021년 47.0%로 전년 대비 10.7%p 감소하였고, 서울시 대비 16.3%p 낮은 것으로 나타남. 서울시 자치구의 최대값은 77.8%, 최소값은 47.0%로, 구로구가 가장 낮은 것으로 나타남.

- 동별 혈압수치 인지율(2019-2021, 조율)을 살펴보면, 동별 격차(최대-최소)는 39.5%p이고, 상대적으로 오류1동, 개봉1동, 구로1동이 높은 편, 고척2동, 구로2동, 신도림동이 낮은 편임.



그림 32. 혈압수치인지율 (표준화율, %)

※자료원 : 서울시, 구로구 지역사회 건강통계



그림 33. 동별 혈압수치 인지율 (2019-2021년, 조율)

※자료원 : 구로구 소지역 건강수준 평가 연구보고서

나. 당뇨병

나-1. 당뇨병 진단 경험률과 치료율

○ 구로구 30세이상 당뇨병 진단 경험률(표준화율)은 최근 5년간 작은 폭으로 증감 추이를 보이며 2021년 7.7%로 전년대비 0.6%p 감소하였고, 서울시와 같은 수준으로 나타남. 서울시 자치구의 최대값은 9.7%, 최소값은 5.6%이고, 이 중 구로구는 11번째로 높은 것으로 나타남.

- 동별 30세이상 당뇨병진단경험률(2019-2021, 조율)을 살펴보면, 동별 격차(최대-최소)는 11.9%p이고, 상대적으로 가리봉동, 오류1동, 고척2동이 높은 편, 구로1동, 구로2동, 구로3동이 낮은 편임.

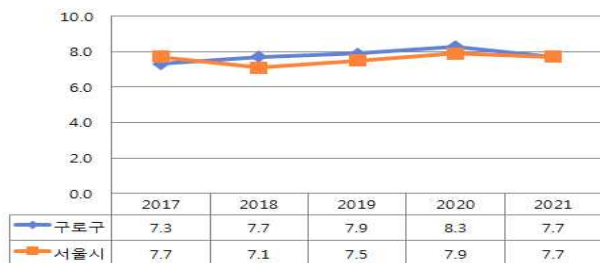


그림 34. 30세이상 당뇨병 진단 경험률 (표준화율, %)

※자료원 : 서울시, 구로구 지역사회 건강통계

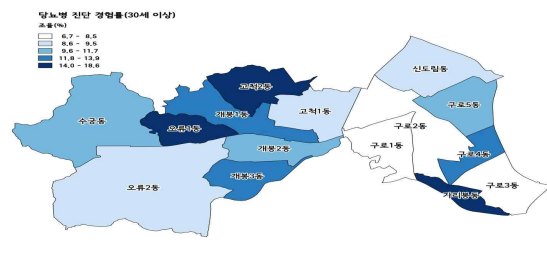


그림 35. 동별 30세이상 당뇨병 진단 경험률 (2019-2021, 조율)

※자료원 : 구로구 소지역 건강수준 평가 연구보고서

○ 구로구 30세이상 당뇨병 진단 경험자 치료율(표준화율)은 최근 5년간 대체로 증가 추이를 보이고 있으며 2021년 92.3%로 전년대비 1.5%p 증가하였고, 서울시 대비 2.3%p 높은 것으로 나타남. 서울시 자치구의 최대값은 96.8%, 최소값은 53.5%이고, 구로구는 8번째로 높은 것으로 나타남.

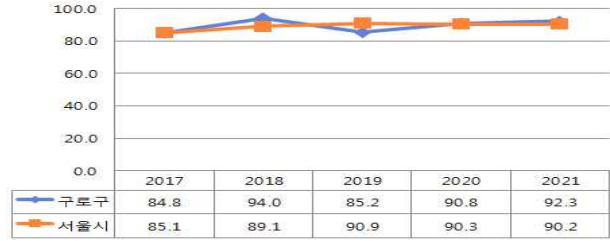


그림 36. 30세이상 당뇨병 진단 경험자 치료율 (표준화율, %)

※자료원 : 서울시, 구로구 지역사회 건강통계

나-2. 혈당수치 인지율

○ 구로구 혈당수치 인지율(표준화율)은 2018년부터 2020년까지 증가추이를 보이다 2021년 18.1%로 전년 대비 5.0%p 급격히 낮아졌으며, 서울시 대비 14.0%p 낮은 것으로 나타남. 서울시 자치구의 최대값은 49.8%, 최소값은 18.1%이고, 구로구가 가장 낮은 것으로 나타남.

- 동별 혈당수치 인지율(2019-2021, 조율)을 살펴보면, 동별 격차(최대-최소)는 18.41%p이고, 상대적으로 오류1동, 구로1동, 개봉2동이 높은 편, 수궁동, 가리봉동, 고척2동이 낮은 편임.



그림 37. 혈당수치 인지율(표준화율, %)

※자료원 : 서울시, 구로구 지역사회 건강통계

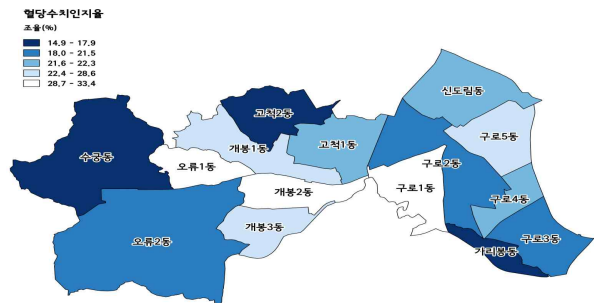


그림 38. 동별 혈당수치 인지율(2019-2021, 조율)

※자료원 : 구로구 소지역 건강수준 평가 연구보고서

다. 비만

○ 구로구 비만율(자가보고, 표준화율)은 2018년 이후 감소하는 추이를 보이며 2021년 28.2%로 전년대비 0.5%p 감소하였고, 서울시 대비 1.0%p 낮은 것으로 나타남. 서울시 자치구의 최대값은 35.6%, 최소값은 23.9%이고 구로구는 11번째로 낮은 편으로 나타남.

- 동별 자가보고 비만율(2019-2021, 조율)을 살펴보면, 동별 격차(최대-최소)는 31.0%p이고, 상대적으로 가리봉동, 구로3동, 구로1동이 높은 편, 구로5동, 신도림동, 구로2동이 낮은 편임.

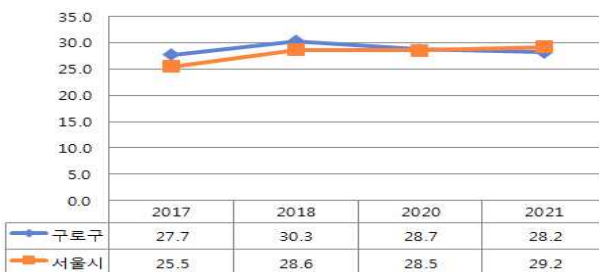


그림 39. 비만율(자가보고) (표준화율, %)

※자료원 : 서울시, 구로구 지역사회 건강통계



그림 40. 동별 비만율(자가보고) (2019-2021, 조율)

※자료원 : 구로구 소지역 건강수준 평가 연구보고서

라. 신체활동

라-1. 중등도 이상 신체활동 실천율

○ 구로구 중등도 이상 신체활동 실천율(표준화율)은 지속 감소하는 추이를 보이며 2021년 7.4%로 전년대비 7.6%p 감소하였고, 서울시 대비 12.1%p 낮은 것으로 나타남. 서울시 자치구의 최대값은 28.5%, 최소값은 7.4%로 구로구가 가장 낮은 것으로 나타남.

- 동별 중등도 이상 신체활동 실천율(2019-2021, 조율)을 살펴보면, 동별 격차(최대-최소)는 9.3%p이고, 상대적으로 구로1동, 개봉3동이 높은편, 구로5동, 가리봉동, 신도림동이 낮은 편임.



그림 41. 중등도 이상 신체활동 실천율 (표준화율, %)

※자료원 : 서울시, 구로구 지역사회 건강통계

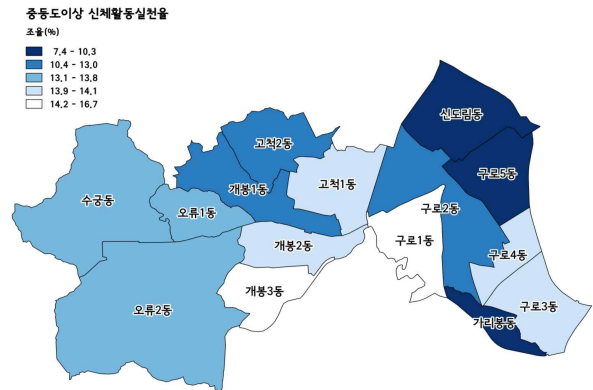


그림 42. 동별 중등도 이상 신체활동 실천율(2019-2021, 조율)

※자료원 : 구로구 소지역 건강수준 평가 연구보고서

라-2. 걷기 실천율

○ 구로구 걷기 실천율(표준화율)은 2020년까지 감소추이를 보이다 증가하였고, 2021년 61.0%로 전년대비 15.8%p 증가하였고, 서울시 대비 5.5%p 높은 것으로 나타남. 서울시 자치구의 최대값은 63.0%, 최소값은 45.3%이고, 구로구는 2번째로 높은 것으로 나타남.

- 동별 걷기 실천율(2019-2021, 조율)을 살펴보면, 동별 격차(최대-최소)는 49.2%p이고, 상대적으로 신도림동, 구로5동, 오류2동이 높은 편, 오류1동, 수궁동, 고척2동이 낮은 편임.



그림 43. 걷기 실천율(표준화율, %)

※자료원 : 서울시, 구로구 지역사회 건강통계

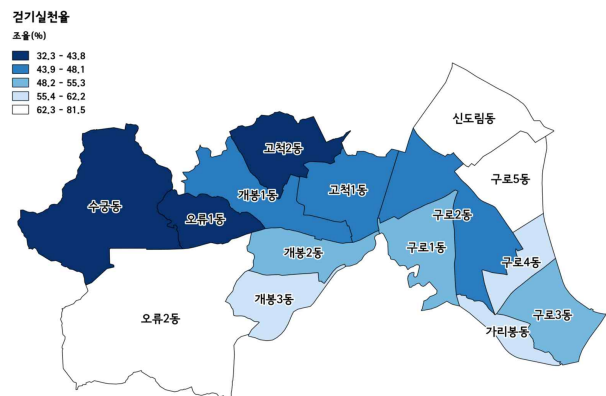


그림 44. 동별 걷기 실천율(2019-2021, 조율)

※자료원 : 구로구 소지역 건강수준 평가 연구보고서

마. 영양

마-1. 아침결식 예방인구비율

- 구로구 아침결식 예방인구비율(표준화율)은 최근 3년간 감소추이를 보이며, 2021년 47.9%로 전년대비 4.3%p 감소하였고, 서울시 대비 0.2%p 높은 것으로 나타남. 서울시 자치구의 최대값은 55.8%, 최소값은 39.5%이고, 구로구는 12번째로 높은 것으로 나타남.
- 동별 아침결식 예방인구비율(2019-2021, 조율)을 살펴보면, 동별 격차(최대-최소)는 20.6%p이고, 상대적으로 구로4동, 오류1동, 구로3동이 높은 편, 신도림동, 고척1동, 고척2동이 낮은 편임.



그림 45. 아침결식 예방인구비율
(표준화율, %)

※자료원 : 서울시, 구로구 지역사회 건강통계

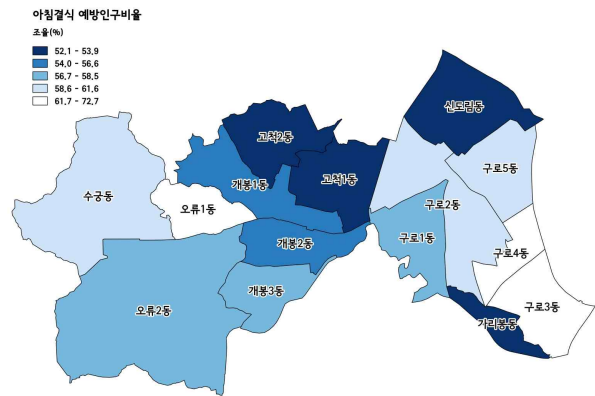


그림 46. 동별 아침결식 예방인구비율
(2019-2021, 조율)

※자료원 : 구로구 소지역 건강수준 평가 연구보고서

마-2. 영양표시 활용률

- 구로구 영양표시 활용률(표준화율)은 2018년부터 2020년까지 감소하다 2021년 증가함. 2021년 87.0%로 전년대비 13.0%p 증가하였고, 서울시 대비 2.0%p 높게 나타남. 서울시 자치구의 최대값은 94.9%, 최소값은 70.6%이고, 이 중 구로구는 12번째로 낮은 것으로 나타남.
- 동별 영양표시 활용률(2019-2021, 조율)을 살펴보면, 동별 격차(최대-최소)는 17.8%p이고, 상대적으로 구로1동, 신도림동, 고척1동이 높고, 가리봉동, 구로4동, 구로5동이 낮은 편임.



그림 47. 영양표시 활용률(표준화율, %)

※자료원 : 서울시, 구로구 지역사회 건강통계

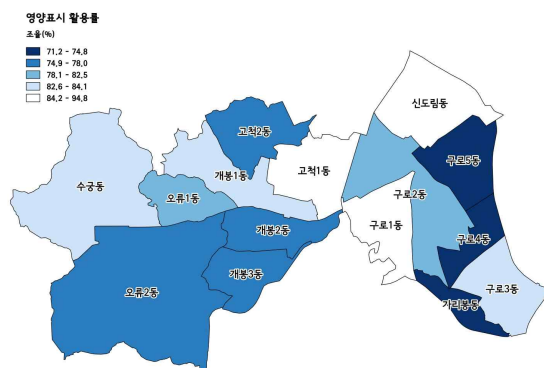


그림 48. 동별 영양표시 활용률(2019-2021, 조율)

※자료원 : 구로구 소지역 건강수준 평가 연구보고서

바. 흡연

바-1. 남자 현재흡연율

○ 구로구 남자 현재흡연율(표준화율)은 지속 감소 추이를 보이며 2021년 24.8%로 전년대비 3.7%p 감소하였고, 서울시 대비 4.0%p 낮은 것으로 나타남. 서울시 자치구의 최대값은 36.8%, 최소값은 21.1%이고, 구로구는 이 중 세 번째로 낮은 것으로 나타남.

- 동별 남자 현재흡연율(2019-2021, 조율)을 살펴보면, 동별 격차(최대-최소)는 24%p이고, 상대적으로 구로4동, 고척2동, 가리봉동이 높은 편, 구로3동, 오류1동, 개봉1동이 낮은 편임.

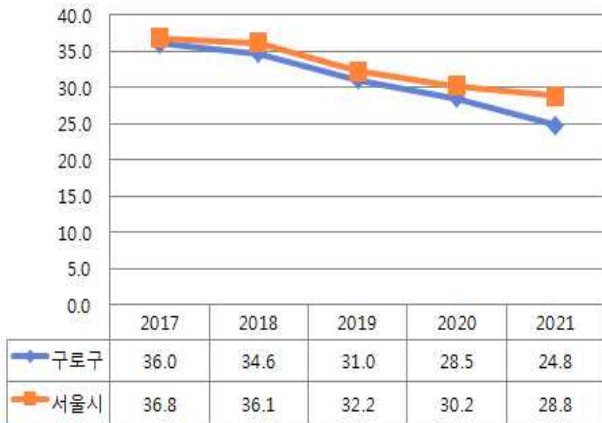


그림 49. 남자 현재흡연율(표준화율, %)

※자료원 : 서울시, 구로구 지역사회 건강통계

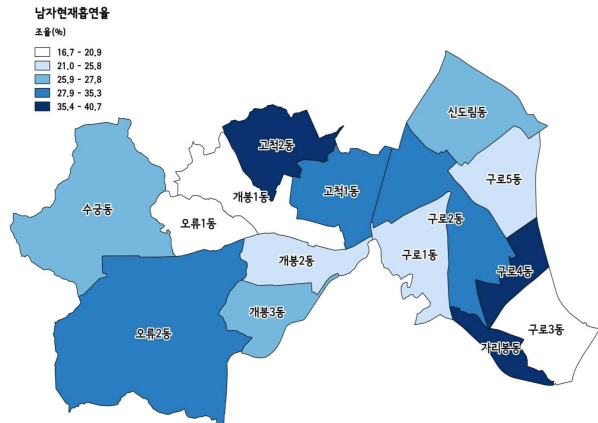


그림 50. 동별 남자 현재흡연율(2019-2021, 조율)

※자료원 : 구로구 소지역 건강수준 평가 연구보고서

바-2. 현재흡연자의 금연시도율

○ 구로구 현재흡연자의 금연시도율(표준화율)은 증감을 반복하는 추이를 보이며 2021년 28.9%로 전년대비 18.4%p 감소하였고, 서울시 대비 16.7% 낮은 것으로 나타남. 서울시 자치구의 최대값은 65.5%, 최소값은 28.9%로 구로구가 가장 낮은 것으로 나타남.

- 동별 현재흡연자의 금연시도율(2019-2021, 조율)을 살펴보면, 동별 격차(최대-최소)는 65.3%p이고, 상대적으로 오류1동, 개봉3동, 개봉2동이 높은 편, 구로5동, 가리봉동, 신도림동이 낮은 편임.



그림 51. 현재흡연자의 금연시도율(표준화율, %)

※자료원 : 서울시, 구로구 지역사회 건강통계

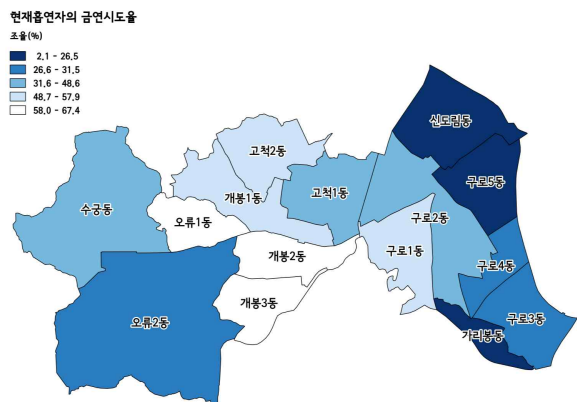


그림 52. 동별 현재흡연자의 금연시도율(2019-2021, 조율)

※자료원 : 구로구 소지역 건강수준 평가 연구보고서

바-3. 직장실내 간접흡연 노출률

- 구로구 직장실내 간접흡연 노출률(표준화율)은 대체로 감소 추이를 보이며 2021년 4.2%로 전년대비 7.8%p 감소하였고, 서울시 대비 5.8%p 낮은 것으로 나타남. 서울시 자치구의 최대값 18.5%, 최소값 4.2%로, 구로구가 가장 낮은 것으로 나타남.
- 동별 직장실내 간접흡연 노출률(2019-2021, 조율)을 살펴보면, 동별 격차(최대-최소)는 19.9%p이고, 상대적으로 개봉2동, 수궁동, 고척2동이 높은 편, 가리봉동, 구로4동, 신도림동이 낮은 편임.



그림 53. 직장실내 간접흡연 노출률(표준화율, %) ※자료원 : 서울시, 구로구 지역사회 건강통계

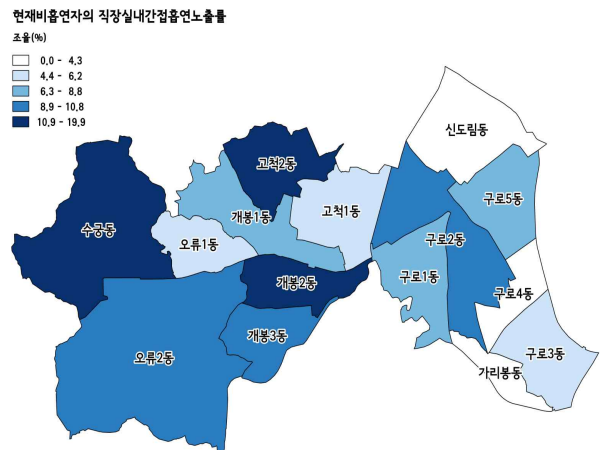


그림 54. 동별 직장실내 간접흡연 노출률(2019-2021, 조율) ※자료원 : 구로구 소지역 건강수준 평가 연구보고서

사. 음주

사-1. 월간음주율

- 구로구 월간음주율(표준화율)은 2018년부터 지속 감소 추이를 보이며, 2021년 50.2%로 전년대비 4.6%p 감소하였고, 서울시 대비 4.7%p 낮은 것으로 나타남. 서울시 자치구의 최대값 60.7%, 최소값 48.1%로, 이 중 구로구는 3번째로 낮은 것으로 나타남.
- 동별 월간음주율(2019-2021, 조율)을 살펴보면, 동별 격차(최대-최소)는 24.0%p이고, 상대적으로 구로5동, 신도림동, 구로1동이 높은 편, 개봉3동, 수궁동, 오류1동이 낮은 편임.



그림 55. 월간음주율(표준화율, %) ※자료원 : 서울시, 구로구 지역사회 건강통계

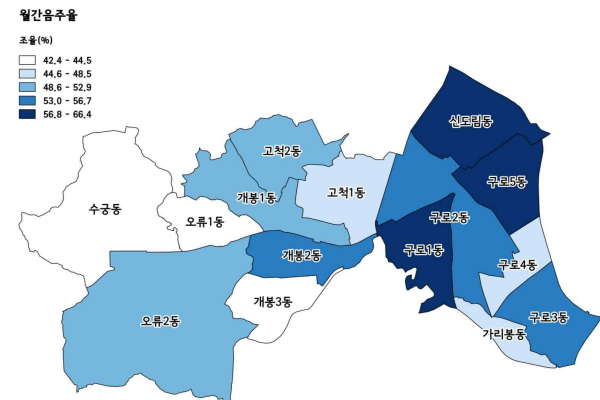


그림 56. 동별 월간음주율(2019-2021, 조율) ※자료원 : 구로구 소지역 건강수준 평가 연구보고서

사-2. 고위험음주율

- 구로구 고위험음주율(표준화율)은 지속 감소 추이를 보이며, 2021년 8.1%로 전년대비 2.3%p 감소하였고, 서울시 대비 1.0%p 낮은 것으로 나타남. 서울시 자치구의 최대값 13.3%, 최소값 5.6%로, 이중 구로구는 8번째로 낮은 것으로 나타남.
- 동별 고위험음주율(2019-2021, 조율)을 살펴보면, 동별 격차(최대-최소)는 8.0%p이고, 상대적으로 구로2동, 수궁동, 개봉2동이 높은 편, 개봉1동, 신도림동, 구로5동이 낮은 편임.



그림 57. 고위험음주율(표준화율, %)

※자료원 : 서울시, 구로구 지역사회 건강통계

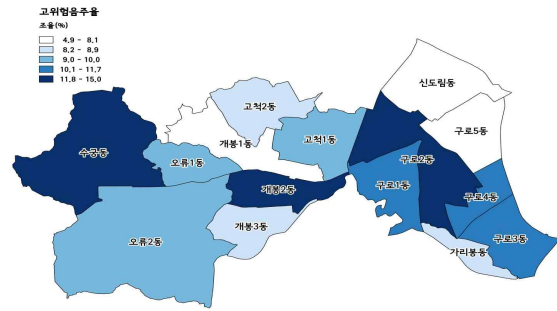


그림 58. 동별 고위험음주율(2019-2021, 조율)

※자료원 : 구로구 소지역 건강수준 평가 연구보고서

아. 구강건강

아-1. 어제 점심식사 후 칫솔질 실천율

- 구로구의 어제 점심식사 후 칫솔질 실천율(표준화율)은 상향 추이를 보이다 2021년 69.2%로 전년대비 7.3%p 감소하였고, 서울시 대비 2.6%p 낮게 나타남. 서울시 자치구의 최대값 79.8%, 최소값 69.2%로, 이 중 구로구는 8번째로 낮은 것으로 나타남.
- 동별 어제 점심식사 후 칫솔질 실천율(2019-2021, 조율)을 살펴보면, 동별 격차(최대-최소)는 14.5%p이고, 상대적으로 구로1동, 구로3동, 고척1동이 높은 편, 구로4동, 구로2동, 오류1동이 낮은 편임.

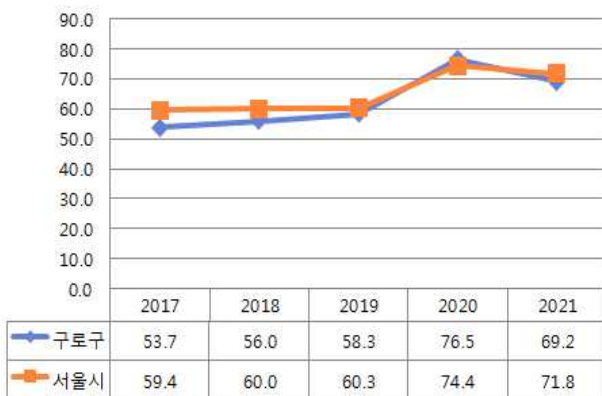


그림 59. 어제 점심식사 후 칫솔질 실천율 (표준화율, %)

※자료원 : 서울시, 구로구 지역사회 건강통계

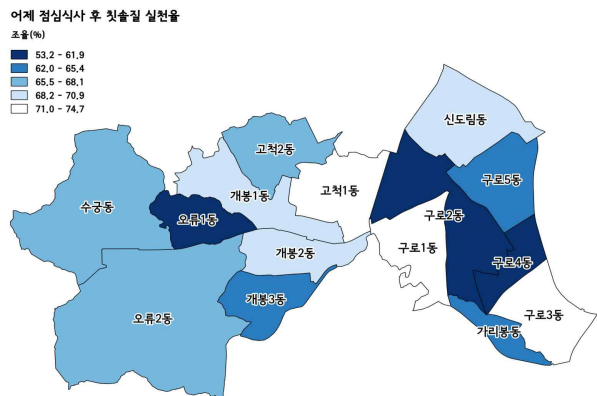


그림 60. 동별 어제 점심식사 후 칫솔질 실천율 (2019-2021, 조율)

※자료원 : 구로구 소지역 건강수준 평가 연구보고서

아-2. 주관적 구강건강이 나쁜 인구의 비율

- 구로구 주관적 구강건강이 나쁜 인구의 비율은 증감을 반복하며 낮아지는 추이를 보이고 있으며, 2021년 20.6%로 전년대비 1.8%p 증가하였고, 서울시 대비 2.2%p 높은 것으로 나타남. 서울시 자치구의 최대값 32.4%, 최소값 16.6%로, 이 중 구로구는 7번째로 높은 것으로 나타남.
- 동별 주관적 구강건강이 나쁜 인구의 비율(2019-2021, 조율)을 살펴보면, 동별 격차(최대-최소)는 23.4%p이고, 상대적으로 수궁동, 오류1동, 가리봉동이 높은 편, 신도림동, 구로5동, 구로1동이 낮은 편임.



그림 61. 주관적 구강건강이 나쁜 인구의 비율 (표준화율, %)

※자료원 : 서울시, 구로구 지역사회 건강통계

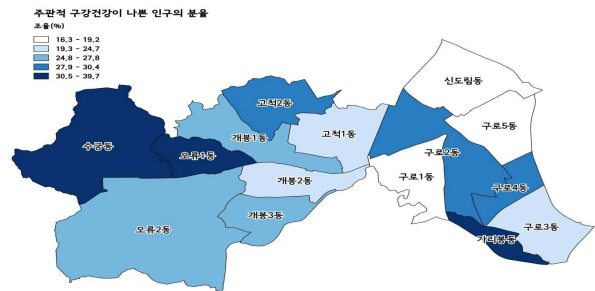


그림 62. 주관적 구강건강이 나쁜 인구의 비율 (2019-2021, 조율)

※자료원 : 구로구 소지역 건강수준 평가 연구보고서

3-5. 정신건강

가. 고의적 자해(자살) 사망률

- 구로구 고의적 자해(자살) 연령표준화 사망률(십만명당)은 최근 10년간 증감을 반복하는 추이를 보이며, 2021년 십만명당 18.4명으로 전년 대비 2.5명 증가하였고, 서울시와 전국보다는 낮은 편으로 나타남.
- 구로구 성별에 따른 고의적 자해(자살) 사망률은 최근 10년간 증감을 반복하는 추이를 보였고, 남자가 여자보다 사망률이 높은 것으로 나타남. 성별 격차(남자-여자)는 2018년 이후 감소하다 2021년 다시 증가한 것으로 나타남.

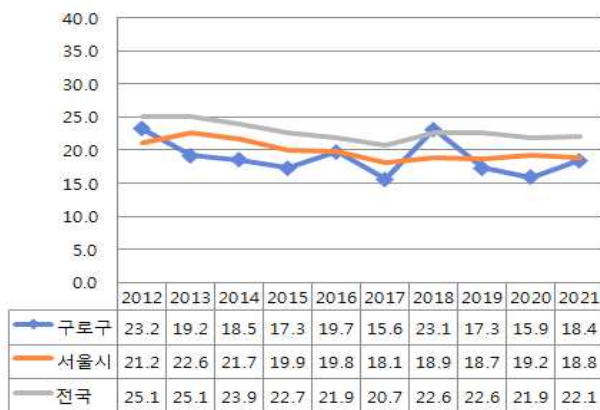


그림 63. 고의적 자해(자살) 연령표준화사망률 (십만명당 명)

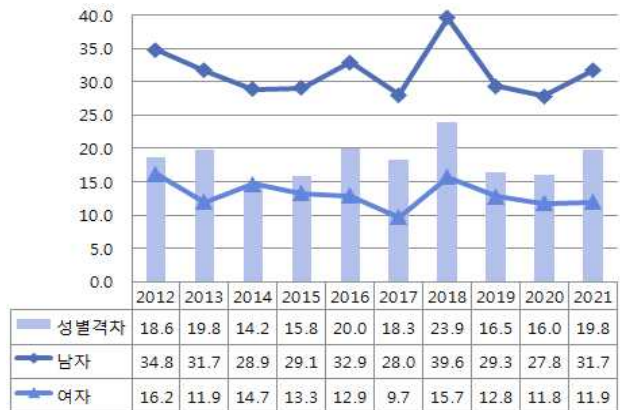


그림 64. 구로구 성별 고의적 자해(자살) 사망률(십만명당 명)

※자료원 : 통계청, 사망원인통계

나. 우울감 경험률

○ 구로구 우울감 경험률(표준화율)은 2018년 이후 증가하다 2020년 대비 0.8% 감소하여 2021년 4.7%로 나타났고, 서울시 대비 2.1%p 낮았음. 서울시 자치구의 최대값 11.7%, 최소값 3.4%이고, 이 중 구로구는 4번째로 낮은 것으로 나타남.

- 동별 우울감 경험률(2019-2021, 조율)을 살펴보면, 동별 격차(최대-최소)는 8.6%p이고, 상대적으로 구로2동, 고척2동, 구로3동이 높은 편, 신도림동, 구로1동, 구로4동이 낮은 편임.



그림 65. 우울감 경험률(표준화율, %)

※자료원 : 서울시, 구로구 지역사회 건강통계

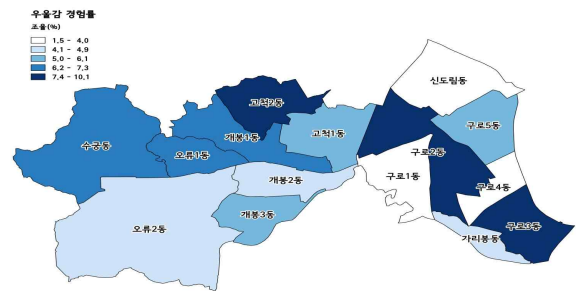


그림 66. 동별 우울감 경험률(2019-2021, 조율)

※자료원 : 구로구 소지역 건강수준 평가 연구보고서

다. 스트레스 인지율

○ 구로구 스트레스 인지율(표준화율)은 상승 추이를 보이다 2021년 24.0%로 전년대비 3.9%p 감소하였고, 서울시 대비 4.0%p 낮은 것으로 나타남. 서울시 자치구의 최대값은 31.9%, 최소값은 23.1%이고, 이 중 구로구는 4번째로 낮은 것으로 나타남.

- 동별 스트레스 인지율(2019-2021, 조율)을 살펴보면, 동별 격차(최대-최소)는 11.5%p이고, 상대적으로 개봉3동, 수궁동, 오류1동이 높은 편, 고척1동, 구로5동, 신도림동이 낮은 편임.



그림 67. 스트레스 인지율(표준화율, %)

※자료원 : 서울시, 구로구 지역사회 건강통계

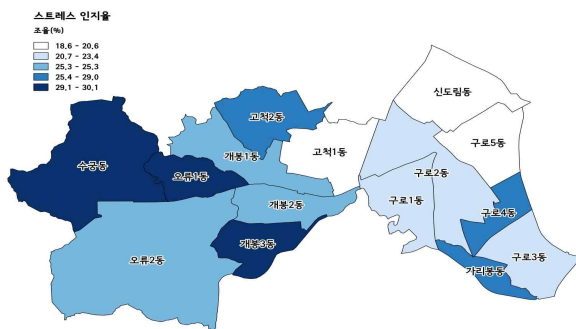


그림 68. 동별 스트레스 인지율(2019-2021, 조율)

※자료원 : 구로구 소지역 건강수준 평가 연구보고서

3-6. 치매

○ 구로구 치매추정유병률(%)은 지속 증가 추이를 보이고 있음. 2021년 구로구는 9.6%로 최근 5년간 0.5%p 증가하였고, 서울시 대비 0.6%p 낮은 것으로 나타남. 서울시 자치구의 최대값은 11.0%, 최소값은 8.6%로, 이 중 구로구는 3번째로 낮은 것으로 나타남

- 구로구 치매추정인구수(명)는 총6,458명으로 동별 살펴보면, 오류2동(641명), 개봉2동(586명), 개봉1동(580명) 순으로 많았고, 향동(146명), 가리봉동(171명), 구로1동(241명) 순으로 적었음. 구로구 치매등록율(%)은 40.4%로 동별 살펴보면, 고척1동(57.7%), 가리봉동(53.8%), 구로2동(49.7%) 순으로 높았고, 향동(28.1%), 구로1동(27.0%), 개봉2동(30.2%) 순으로 낮았음.



그림 69. 치매추정유병율(%)
※자료원 : 중앙치매센터. 치매유병 현황

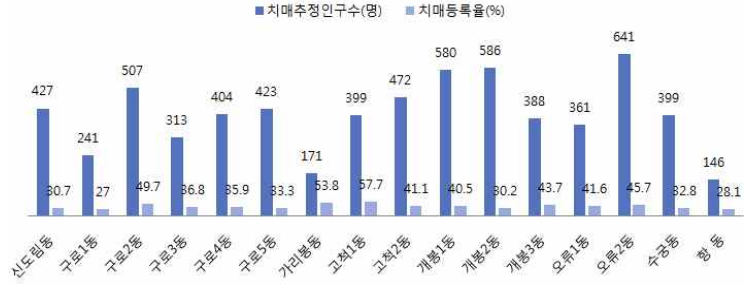


그림 70. 2021년 동별 치매추정인구수(명) 및 치매등록율(%)
※자료원 : 중앙치매센터. 치매유병현황, 행정안전부. 주민등록인구통계, 보건복지부. 치매안심통합관리시스템 조회결과

3-7. 심폐소생술 인식 및 교육 경험

- 심폐소생술은 대부분의 사람들이 인지하고 있으나, 이에 대한 교육 경험은 1/3 수준이 되지 않는 것으로 나타남.
 - 구로구 심폐소생술 인지율(표준화율)은 상승 추이를 보이다 2020년 96.9%로 전년대비 0.4%p 감소하였고, 서울시 대비 0.7%p 높은 것으로 나타남.
 - 구로구 심폐소생술 교육 경험률(표준화율)은 상승 추이를 보이다 2020년 28.8%로 전년대비 1.9%p 감소하였고, 서울시 대비 0.6%p 높은 것으로 나타남.

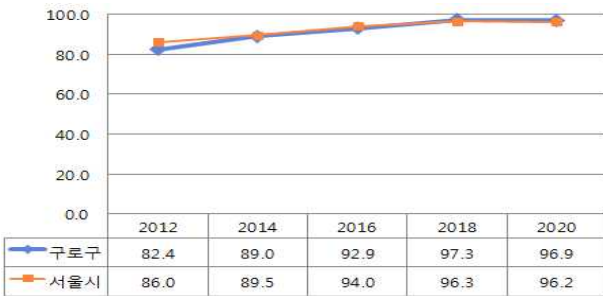


그림 71. 심폐소생술 인지율(표준화율, %)
※자료원 : 서울시, 구로구 지역사회 건강통계



그림 72. 심폐소생술 교육 경험률(표준화율, %)
※자료원 : 서울시, 구로구 지역사회 건강통계

3-8. 주관적 건강인지

- 구로구 주관적 건강인지율(표준화율)은 증감을 반복하는 추이를 보이며, 2021년 49.4%로 전년대비 6.1%p 감소하고, 서울시 대비 3.5%p 낮은 편으로 나타남. 서울시 자치구의 최대값은 60.6%, 최소값은 40.3%이고, 이 중 구로구는 8번째로 낮은 것으로 나타남.
 - 2021년 구로구 주관적 건강인지율을 세부적으로 살펴보면, 남자(50.9%)가 여자(40.6%)보다 높았고, 연령이 증가할수록 급격하게 감소함. 또한 코로나19로 인한 가구 필수 소비지출이 줄어든 집단에서 주관적 건강인지가 낮은 것으로 나타남.



그림 73. 주관적 건강인지율(표준화율, %)

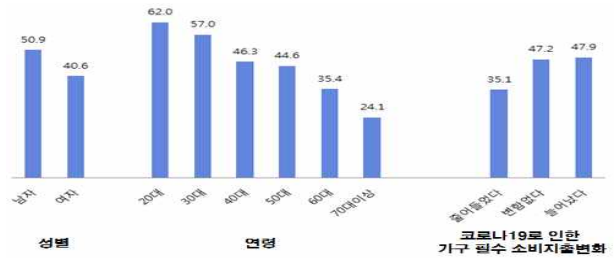


그림 74. 2021년 구로구 주관적 건강인지율 세부현황(조율, %)

※자료원 : 서울시, 구로구 지역사회 건강통계

4. 의료이용

4-1. 연간미충족의료율(병의원)



그림 75. 연간미충족의료율(병의원) (표준화율, %)

○ 구로구 연간미충족의료율(병의원)은 전년 대비 1.3%p 증가하여 3.6%로 서울시보다 0.8%p 낮은 수준으로 나타남. 서울시 자치구의 최소값은 1.7%, 최대값은 9.4%로, 이 중 구로구는 12번째로 낮은 편임.

※자료원 : 서울시, 구로구 지역사회 건강통계

4-2. 병원 진료과 기준시간 내 의료이용률(TRI, Time Relevance Index)

- 구로구 병원 진료과 기준시간 내 의료이용률은 대부분 90% 이상으로 높은 수준을 보임.
 - '20년 80%대 진료과는 정신(80.01%), 중독(87.67%), 응급실(89.12%), 화상(86.57%)으로 나타남.
- '20년 대부분의 진료과는 서울시 평균보다 높은 편이나, 응급실은 서울시보다 0.68%p 낮았고, 화상은 4.03%p 낮은 것으로 나타남.

표 13. 구로구 병원 진료과 기준시간 내 의료이용률(TRI, Time Relevance Index)

| 구 분 | 구로구 | | | 서울시 | |
|-----|-----------|----------------|----------------|----------------|------|
| | 2018 | 2019 | 2020 | 2020 | |
| 내과계 | 내과 | 94.45 (2/250) | 95.49 (2/250) | 94.88 (3/250) | 93.6 |
| | 산부인과 | 96.33 (1/250) | 95.99 (4/250) | 95.94 (7/250) | 94.3 |
| | 소아청소년과 | 97.27 (5/250) | 97.23 (10/250) | 97.83 (2/250) | 96.2 |
| | 감염 | 95.47 (12/250) | 93.20 (19/250) | 96.09 (3/250) | 93.6 |
| | 재활 | 88.43 (68/250) | 91.96 (49/250) | 94.87 (24/250) | 90.5 |
| | 정신 | 80.26 (68/250) | 69.93 (55/250) | 80.01 (53/250) | 79.6 |
| | 중독 | 89.14 (24/250) | 77.20 (45/250) | 87.67 (38/250) | 78.2 |
| 외과계 | 외과 | 94.93 (14/250) | 94.53 (21/250) | 95.17 (16/250) | 95.1 |
| | 정형외과 | 93.03 (26/250) | 93.67 (4/250) | 93.25 (35/250) | 93.1 |
| | 응급실(30분) | 82.51 (50/250) | 89.75 (42/250) | 89.12 (49/250) | 89.8 |
| | 분만실 | 95.06 (14/250) | 95.24 (19/250) | 95.00 (29/250) | 93.7 |
| | 신생아실 | 98.30 (24/250) | 98.29 (21/250) | 98.34 (23/250) | 96.6 |
| | ICU | 93.44 (11/250) | 93.92 (11/250) | 93.78 (24/250) | 93.2 |
| | NICU(90분) | 98.41 (21/250) | 97.06 (24/250) | 99.01 (29/250) | 96.5 |
| | 화상 | 91.24 (45/250) | 92.41 (36/250) | 86.57 (68/250) | 90.6 |

※자료원 : 국립중앙의료원, 헬스맵(healthmap.or.kr)

4-3. 의료기관 이용

가. 다빈도 상병 진료(입원)

- 2021년 구로구의 다빈도 상병(입원)은 ‘기타 달리 분류되지 않은 증상, 징후와 임상 및 검사상 이상소견’, ‘백내장 및 수정체의 기타 장애’, ‘검사 및 조사를 위해 보건서비스와 접하고 있는 사람’ 순으로 가장 많은 것으로 나타남.
- 2018년 10위권 내에 포함되었던 ‘폐렴’, ‘복부 및 골반 동통’은 2021년 10위권 내에 포함되지 않았고, ‘검사 및 조사를 위해 보건서비스와 접하고 있는 사람’, ‘기타 상피내 양성 신생물 및 행동양식 불명 및 미상의 신생물’이 2021년 새롭게 포함됨.
- 서울시와는 10위권 내의 질병은 같고, 그 순위는 다르게 나타남.

표 14. 구로구 다빈도 상병 진료(입원)

| 구분 | 구로구 | | | | | | 서울시 | | |
|-----|-------------------------------------|------------|--------------|-------------------------------------|------------|--------------|-------------------------------------|------------|--------------|
| | 2018 | | | 2021 | | | 2021 | | |
| | 질병명 | 실인원 (명) | 진료비 (백만원) | 질병명 | 실인원 (명) | 진료비 (백만원) | 질병명 | 실인원 (명) | 진료비 (백만원) |
| 1위 | 기타 달리 분류되지 않은 증상, 징후와 임상 및 검사상 이상소견 | 4,753 | 4,105 | 기타 달리 분류되지 않은 증상, 징후와 임상 및 검사상 이상소견 | 4,395 | 4,964 | 백내장 및 수정체의 기타 장애 | 80,971 | 139,698 |
| 2위 | 백내장 및 수정체의 기타 장애 | 2,875 | 4,118 | 백내장 및 수정체의 기타 장애 | 3,800 | 6,629 | 기타 달리 분류되지 않은 증상, 징후와 임상 및 검사상 이상소견 | 78,817 | 100,586 |
| 3위 | 폐렴 | 2,523 | 7,568 | 검사 및 조사를 위해 보건서비스와 접하고 있는 사람 | 2,889 | 1,299 | 검사 및 조사를 위해 보건서비스와 접하고 있는 사람 | 76,063 | 24,229 |
| 4위 | 요추 및 기타 추간판장애 | 2,365 | 2,619 | 요추 및 기타 추간판장애 | 2,054 | 3,189 | 기타 사지뼈의 골절 | 42,875 | 133,050 |
| 5위 | 출산장소에 따른 출생영아 | 2,355 | 739 | 출산장소에 따른 출생영아 | 1,851 | 1,009 | 요추 및 기타 추간판장애 | 38,846 | 64,000 |
| 6위 | 기타 사지뼈의 골절 | 1,882 | 5,054 | 기타 사지뼈의 골절 | 1,802 | 6,283 | 출산장소에 따른 출생영아 | 37,706 | 20,712 |
| 7위 | 감염성 기원이라고 추정되는 실사와 위장염 | 1,793 | 1,381 | 연부조직 장애 | 1,549 | 3,324 | 기타 장 및 복막의 질환 | 32,234 | 58,541 |
| 8위 | 복부 및 골반 동통 | 1,790 | 744 | 기타 장 및 복막의 질환 | 1,510 | 2,651 | 연부조직 장애 | 31,372 | 66,439 |
| 9위 | 연부조직 장애 | 1,496 | 2,340 | 기타 배병증 | 1,241 | 4,004 | 기타 배병증 | 26,462 | 90,618 |
| 10위 | 기타 배병증 | 1,438 | 3,140 | 기타 상피내, 양성 신생물 및 행동양식 불명 및 미상의 신생물 | 1,233 | 5,410 | 기타 상피내, 양성 신생물 및 행동양식 불명 및 미상의 신생물 | 26,103 | 109,799 |

※자료원 : 국민건강보험공단. 지역별의료이용통계

나. 다빈도 상병 진료(외래)

- 2021년 구로구 다빈도 상병 진료(외래)는 ‘치아 및 지지구조의 기타 장애’, ‘기타 피부 및 피하조직의 질환’, ‘기타 달리 분류되지않은 증상 징후와 임상 및 검사상 이상소견’으로 나타남.
- 2018년 10위 권내 포함된 ‘기타 급성 상기도 감염’, ‘급성 인두염 및 급성 편도염’, ‘기타 코 및 비동의 질환’은 2021년에 포함되지 않았고, ‘본태성(원발성) 고혈압’, ‘기타 식도, 위 및 십이지장 질환’, ‘치아우식증’이 새로 포함됨.
- 서울시와는 10위권 내의 질병은 같고, 그 순위는 다르게 나타남.

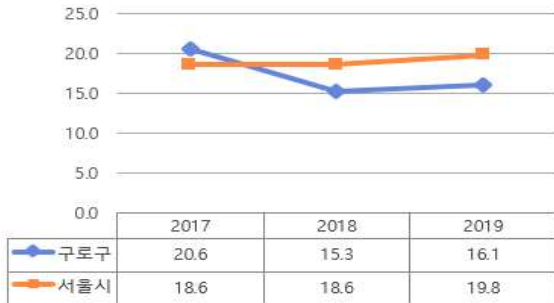
표 15. 구로구 다빈도 상병 진료(외래)

| 구분 | 구로구 | | | | | | 서울시 | | |
|-----|------------------------------------|------------|--------------|------------------------------------|------------|--------------|------------------------------------|------------|--------------|
| | 2018 | | | 2021 | | | 2021 | | |
| | 질병명 | 실인원 (명) | 진료비 (백만원) | 질병명 | 실인원 (명) | 진료비 (백만원) | 질병명 | 실인원 (명) | 진료비 (백만원) |
| 1위 | 치아 및 지지구조의 기타 장애 | 174,965 | 34,715 | 치아 및 지지구조의 기타 장애 | 185,926 | 43,620 | 치아 및 지지구조의 기타 장애 | 4,394,668 | 969,343 |
| 2위 | 급성 기관지염 및 급성 세기관지염 | 151,914 | 14,658 | 기타 피부 및 피하조직의 질환 | 95,076 | 11,338 | 기타 피부 및 피하조직의 질환 | 2,255,295 | 288,966 |
| 3위 | 기타 피부 및 피하조직의 질환 | 98,593 | 9,373 | 기타 달리 분류되지않은 증상. 징후와 임상 및 검사상 이상소견 | 67,509 | 13,201 | 기타 달리 분류되지않은 증상. 징후와 임상 및 검사상 이상소견 | 1,515,174 | 292,593 |
| 4위 | 기타 급성 상기도 감염 | 91,820 | 6,459 | 급성 기관지염 및 급성 세기관지염 | 64,706 | 6,956 | 명시된 다발성 신체부위의 탈구. 염좌 및 긴장 | 1,409,071 | 197,167 |
| 5위 | 급성 인두염 및 급성 편도염 | 69,716 | 3,834 | 기타 배병증 | 63,267 | 21,608 | 연부조직 장애 | 1,397,015 | 228,925 |
| 6위 | 기타 코 및 비동의 질환 | 69,400 | 5,421 | 연부조직 장애 | 63,017 | 10,512 | 기타 배병증 | 1,393,333 | 470,368 |
| 7위 | 명시된 다발성 신체부위의 탈구. 염좌 및 긴장 | 61,986 | 6,553 | 본태성(원발성)고혈압 | 59,776 | 33,461 | 급성 기관지염 및 급성 세기관지염 | 1,247,379 | 114,536 |
| 8위 | 연부조직 장애 | 61,543 | 7,843 | 명시된 다발성 신체부위의 탈구. 염좌 및 긴장 | 59,286 | 8,102 | 본태성(원발성)고혈압 | 1,226,761 | 704,327 |
| 9위 | 기타 달리 분류되지않은 증상. 징후와 임상 및 검사상 이상소견 | 61,461 | 9,222 | 기타 식도. 위 및 십이지장 질환 | 50,135 | 7,445 | 치아우식증 | 1,217,883 | 107,883 |
| 10위 | 기타 배병증 | 57,832 | 14,816 | 치아우식증 | 49,697 | 4,444 | 기타 식도. 위 및 십이지장 질환 | 1,069,348 | 146,163 |

※자료원 : 국민건강보험공단. 지역별의료이용통계

5. 보건기관 이용

5-1. 연간 보건기관 이용률¹¹⁾



○ 구로구 연간 보건기관 이용률은 2019년 16.1%로 전년대비 0.8%p 높고, 서울시보다 3.7%p 낮은 것으로 나타남. 서울시 자치구의 최소값은 13.3%, 최대값은 26.3%이고, 구로구는 자치구 중 3번째로 낮은 것으로 나타남.

그림 76. 연간 보건기관 이용률(표준화율, %)

※자료원 : 서울시, 구로구 지역사회 건강통계

5-2. 보건기관 다빈도 상병 진료

○ 구로구 보건기관 다빈도 상병 진료는 2021년 코로나19 유행상황으로 진료업무 축소·중지로 실적이 거의 없음. 2022년 4월 보건소 업무 정상화하였고, 보건기관 다빈도 상병 진료에 대해서는 2022년 집계 후 추가 분석하는 것이 필요함.

표 16. 구로구 다빈도 상병 진료(보건기관)

| 구분 | 구로구 | | | | | | 서울시 | | |
|-----|-----------------------------------|---------|----------|---------------------------|---------|----------|------------------------------|---------|----------|
| | 2018 | | | 2021 | | | 2021 | | |
| | 질병명 | 실인원 (명) | 진료비 (천원) | 질병명 | 실인원 (명) | 진료비 (천원) | 질병명 | 실인원 (명) | 진료비 (천원) |
| 1위 | 본태성(원발성) 고혈압 | 2,059 | 54,295 | 본태성(원발성) 고혈압 | 8 | 708 | 기타 바이러스 질환 | 6,920 | 43,850 |
| 2위 | 기관지염, 폐기종 및 기타 만성 폐쇄성 폐질환 | 1,329 | 17,079 | 뼈밀도 및 구조장애 | 2 | 22 | 본태성(원발성) 고혈압 | 1,926 | 112,306 |
| 3위 | 당뇨병 | 685 | 25,874 | 위염 및 십이지장염 | 2 | 16 | 기타 내분비, 영양 및 대사 질환 | 533 | 12,740 |
| 4위 | 기타 내분비, 영양 및 대사 질환 | 432 | 10,829 | 기타 내분비, 영양 및 대사 질환 | 2 | 16 | 당뇨병 | 363 | 19,638 |
| 5위 | 기타 배병증 | 377 | 18,934 | 기관지염, 폐기종 및 기타 만성 폐쇄성 폐질환 | 2 | 11 | 기타 급성 상기도 감염 | 319 | 4,400 |
| 6위 | 관절증 | 200 | 8,266 | 기타 장 및 복막의 질환 | 2 | 11 | 급성 기관지염 및 급성 세기관지염 | 256 | 2,042 |
| 7위 | 기타 전염성 질환과 관련되어 건강 위험의 가능성이 있는 사람 | 183 | 1,373 | 기타 피부 및 피하조직의 질환 | 2 | 11 | 기관지염, 폐기종 및 기타 만성 폐쇄성 폐질환 | 232 | 1,392 |
| 8위 | 치아 및 지지구조의 기타 장애 | 174 | 900 | 기타 식도, 위 및 십이지장 질환 | 2 | 11 | 관절의 기타 장애 | 190 | 8,831 |
| 9위 | 검사 및 조사를 위해 보건서비스와 접하고 있는 사람 | 165 | 845 | 기타 말초혈관 질환 | 1 | 761 | 검사 및 조사를 위해 보건서비스와 접하고 있는 사람 | 174 | 1,212 |
| 10위 | 기타 장 및 복막의 질환 | 141 | 1,263 | 당뇨병 | 1 | 63 | 위염 및 십이지장염 | 121 | 2,890 |

※자료원 : 국민건강보험공단, 지역별의료이용통계

11) 2020, 2021년 지역사회건강조사 자료 부재(문항 미포함)

6. 건강검진

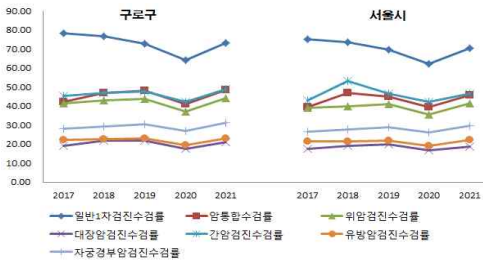


그림 77. 일반건강검진 및 암검진수검률 추이

- 구로구와 서울시의 일반 건강검진 및 암검진 수검률 모두 2020년에 감소하였다 2021년에 증가하였고, 모든 지표가 구로구가 서울시보다 높게 나타남.
- 국가 암 검진사업에 포함된 5대 암종에 대하여 2021년 구로구는 간암(48.83%), 위암(44.24%), 자궁경부암(31.32%), 유방암(23.01%), 대장암(20.98%) 순으로 높음

표 17. 일반건강검진 및 암 검진 수검률(표준화율)

단위 : %

| 구분 | 구로구 | | | | | 서울시 | | | | |
|------------|-------|-------|-------|-------|-------|-------|-------|-------|-------|-------|
| | 2017 | 2018 | 2019 | 2020 | 2021 | 2017 | 2018 | 2019 | 2020 | 2021 |
| 일반1차검진수검률 | 78.52 | 76.85 | 72.92 | 64.21 | 73.37 | 75.37 | 73.49 | 69.73 | 62.20 | 70.36 |
| 암통합수검률 | 42.39 | 46.84 | 48.10 | 41.04 | 48.68 | 39.36 | 46.98 | 44.86 | 39.62 | 45.72 |
| 위암검진수검률 | 41.34 | 42.93 | 43.67 | 37.19 | 44.24 | 39.00 | 40.09 | 40.95 | 35.75 | 41.35 |
| 대장암검진수검률 | 19.26 | 22.01 | 21.96 | 17.63 | 20.98 | 17.48 | 19.07 | 19.86 | 16.61 | 18.88 |
| 간암검진수검률 | 45.51 | 47.06 | 47.62 | 42.39 | 48.83 | 43.20 | 53.25 | 46.72 | 42.27 | 46.70 |
| 유방암검진수검률 | 22.33 | 22.76 | 22.99 | 19.58 | 23.01 | 21.37 | 21.63 | 22.05 | 19.23 | 22.10 |
| 자궁경부암검진수검률 | 28.26 | 29.45 | 30.34 | 26.94 | 31.32 | 26.52 | 27.67 | 28.88 | 26.16 | 29.73 |

※자료원 : 보험공단자료 공유서비스(nhiss.nhis.or.kr) 지역지표 조회결과

7. 건강에 영향을 주는 환경 요인

7-1. 지역의 사회 물리적 환경에 대한 긍정적 태도

- 구로구 지역의 사회 물리적 환경에 대한 긍정적 태도 중 이웃상호신뢰감을 제외한 모든 영역에서 상승 추이를 보임. 특히 안전수준 만족은 '17년 대비 11.9%p 증가하여 '21년 81.7%로 나타났고, 생활환경 만족은 '17년 대비 12.3%p 증가하여 85.7%로 나타남.
- '21년 결과를 보면, 안전수준, 생활환경, 대중교통, 의료서비스에는 80% 이상 만족하였으나, 이웃상호신뢰감은 59.9%, 자연환경 만족은 62.4%로 상대적으로 낮게 나타남.

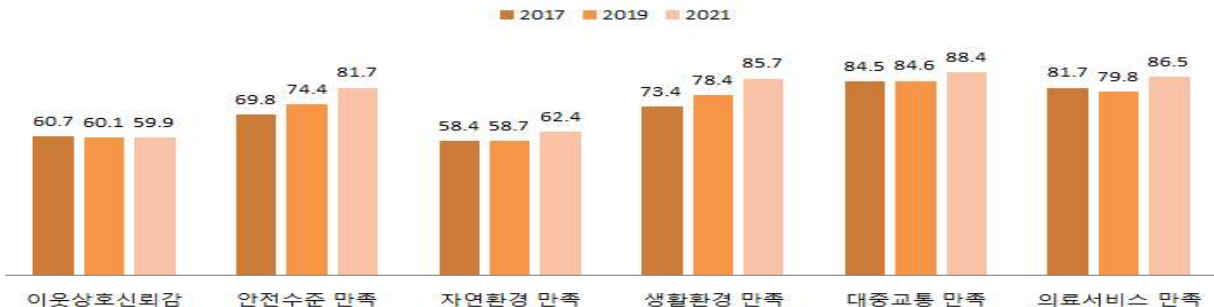


그림 78. 구로구 지역의 사회 물리적 환경에 대한 긍정적 태도(조율, %)

※자료원 : 구로구 지역사회 건강통계

7-2. 자연환경

- 구로구 대기오염 물질 중 미세먼지, 초미세먼지, 초미세먼지는 최근 4년간 소폭 감소함.
'21년 구로구 대기오염 물질의 측정값은 모두 서울시와 국가환경기준에 충족함.

표 18. 대기오염 물질별 현황

| 구분 | 구로구 | | | | 서울시 | 서울시 환경기준 | 국가환경기준 |
|------------------------------------|-------|-------|-------|-------|-------|-------------------------------------|-------------------------------------|
| | 2018 | 2019 | 2020 | 2021 | 2021 | | |
| 아황산가스 (ppm) | 0.005 | 0.005 | 0.003 | 0.003 | 0.003 | 0.01ppm/년 | 0.02ppm/년 |
| 일산화탄소 (ppm) | 0.4 | 0.4 | 0.3 | 0.4 | 0.5 | 9ppm/8시간 | 9ppm/8시간 |
| 이산화질소 (ppm) | 0.026 | 0.025 | 0.023 | 0.024 | 0.024 | 0.03ppm/년 | 0.03ppm/년 |
| 미세먼지 ($\mu\text{g}/\text{m}^3$) | 43 | 42 | 37 | 40 | 38 | $50\mu\text{g}/\text{m}^3/\text{년}$ | $50\mu\text{g}/\text{m}^3/\text{년}$ |
| 초미세먼지 ($\mu\text{g}/\text{m}^3$) | 23 | 24 | 20 | 20 | 20 | $25\mu\text{g}/\text{m}^3/\text{년}$ | $25\mu\text{g}/\text{m}^3/\text{년}$ |
| 오존 (ppm) | 0.026 | 0.028 | 0.028 | 0.031 | 0.028 | 0.06ppm/8시간 | 0.06ppm/8시간 |

※출처 : 기후환경본부 기후대기과. 서울 대기질 평가보고서

- 구로구 녹지 현황 총계는 '21년 378개($628,110\text{m}^2$)로 '18년 대비 26개($54,464\text{m}^2$) 증가하였으나, 이는 서울시 25개 자치구 녹지 면적 평균($649,654.68\text{m}^2$)보다 적고, 서울시 녹지 면적의 3.87%를 차지하는 것으로 나타남.

표 19. 녹지 현황

| 구분 | 구로구 | | | | 서울시 | |
|------------|---------|---------------------|---------|--------------------|---------|--------------------|
| | 2018 | | 2021 | | 2021 | |
| | 녹지 수(개) | 면적 (m^2) | 녹지 수(개) | 면적(m^2) | 녹지 수(개) | 면적(m^2) |
| 계 | 352 | 573,646 | 378 | 628,110.0 | 8,355 | 16,241,367.0 |
| 시설녹지 | 19 | 84,805 | 18 | 84,808.0 | 934 | 3,612,693.0 |
| 일반녹지 | 143 | 168,081 | 146 | 185,013.0 | 2,996 | 5,250,147.0 |
| 분리대 | 5 | 28,872 | 5 | 28,872.0 | 215 | 532,439.0 |
| 수벽 | 10 | 3,563 | 10 | 3,563.0 | 115 | 131,649.0 |
| 수림대 | 8 | 12,019 | 8 | 12,019.0 | 88 | 1,011,346.0 |
| 하천변조경 | 7 | 125,458 | 12 | 153,198.0 | 123 | 2,652,492.0 |
| 간이휴게소 | 59 | 19,338 | 66 | 22,208.0 | 979 | 580,363.0 |
| 지하철 환기구 주변 | - | - | - | - | 67 | 16,179.0 |
| 건물주변 | 27 | 13,495 | 27 | 13,495.0 | 917 | 497,095.0 |
| 아파트 및 학교 | 59 | 75,698 | 68 | 81,398.0 | 1,413 | 1,546,291.0 |
| 친수공간조성 | 5 | 15,479 | 6 | 15,498.0 | 116 | 100,098.0 |
| 기타 | 10 | 26,838 | 12 | 28,038.0 | 392 | 310,574.0 |

※자료원 : 서울특별시 조경과. 서울시 녹지현황 통계

7-3. 교육 및 복지시설

- 2020년 구로구 학교의 교원 1인당 학생 수는 15.1명으로 서울시 평균 18.9명보다 적은 수준임.
서울시 전체 학교의 3.9%가 구로구에서 운영되고, 서울시 전체 학생의 2.8%가 구로구 학교를 다니는 것으로 나타남.

- 구로구 학교급별 구성은 유치원(32개), 초등학교(26개), 중학교(14개) 순으로 많았으나, 서울시 학교급별 구성은 유치원(795개), 초등학교(607개) 대학원(395개) 순으로 많은 것으로 나타나 학교급별 구성 차이가 있는 것으로 나타남.

표 20. 2020년 구로구, 서울시 학교 전체 현황

| 구분 | 구로구 | | | | 서울시 | | |
|----------|---------|----------|---------|----------------|---------|-----------|----------------|
| | 학교수 (개) | 학급과수 (개) | 학생수 (명) | 교원 1인당 학생수 (명) | 학교수 (개) | 학생수 (명) | 교원 1인당 학생수 (명) |
| 계 | 102 | 1,955 | 53,545 | 15.1 | 2,627 | 1,887,283 | 18.9 |
| 유치원 | 32 | 155 | 2,905 | 11.5 | 795 | 74,657 | 11.5 |
| 초등학교 | 26 | 867 | 18,180 | 13.6 | 607 | 409,536 | 14.3 |
| 중학교 | 14 | 348 | 8,026 | 11.8 | 387 | 207,081 | 11.9 |
| 일반고등학교 | 6 | 181 | 4,430 | 10.9 | 190 | 141,699 | 10.9 |
| 특수목적고등학교 | 2 | 44 | 1,231 | 10.7 | 21 | 12,308 | 9.9 |
| 특성화고등학교 | 4 | 92 | 2,004 | 9.7 | 70 | 38,452 | 8.8 |
| 자율고등학교 | 2 | 57 | 1,440 | 10.9 | 39 | 31,857 | 12.2 |
| 특수학교 | - | - | - | - | 32 | 4,407 | 2.7 |
| 전문대학 | 1 | 51 | 10,322 | 66.2 | 9 | 54,916 | 51.4 |
| 교육대학교 | - | - | - | - | 1 | 1,606 | 17.3 |
| 대학(교) | 2 | 30 | 3,833 | 31.4 | 38 | 499,754 | 27.1 |
| 대학원 | 10 | 42 | 692 | ... | 395 | 142,000 | ... |
| 기타학교 | 3 | 88 | 482 | 3.6 | 43 | 269,010 | - |

※자료원 : 서울특별시교육청, 서울교육통계연보

- 노인여가복지시설은 '20년 221개소로 '18년 대비 6개소(경로당) 증가하였고, 재가노인복지 시설은 '20년 39개소로 '18년 대비 23개소 증가함.

표 21. 구로구 노인 복지시설 현황

| 구분 | 단위 : 개 | | |
|--------------|--------|------|------|
| | 2018 | 2019 | 2020 |
| 노인여가복지시설 | | | |
| 소계 | 215 | 217 | 221 |
| 노인종합복지관 | 2 | 2 | 2 |
| 경로당 | 193 | 195 | 199 |
| 노인교실 | 20 | 20 | 20 |
| 노인의료시설 | | | |
| 소계 | 17 | 17 | 17 |
| 노인요양시설 | 9 | 9 | 10 |
| 노인요양 공동 생활가정 | 8 | 8 | 7 |
| 재가노인복지시설 | | | |
| 소계 | 16 | 24 | 39 |
| 방문요양서비스 | 0 | 2 | 11 |
| 주야간보호서비스 | 16 | 20 | 20 |
| 방문목욕서비스 | 0 | 2 | 7 |
| 복지용구지원서비스 | 0 | 0 | 1 |

※자료원 : 구로구, 구로구 기본통계

7-4. 문화공간 및 체육시설

- 구로구 문화공간은 '21년 24개소임. 이는 서울시 문화공간의 2.5% 수준으로 많지 않은 것을 알 수 있음. 구로구 문화공간의 50%는 지역문화복지시설임.

표 22. 구로구 문화공간 현황

단위 : 개

| 구분 | 구로구 | | 서울시 |
|---------------|------|------|------|
| | 2018 | 2021 | 2021 |
| 문화공간 총계 | 20 | 24 | 943 |
| 지역문화복지시설 | 10 | 12 | 271 |
| 문예회관 | 1 | 1 | 18 |
| 종합사회복지관 | 3 | 3 | 99 |
| 구민(다목적)체육시설 | 4 | 5 | 84 |
| 청소년 수련시설 | 2 | 3 | 70 |
| 공연장(민간, 공공) | 5 | 7 | 421 |
| 영화관 | 3 | 3 | 92 |
| 전시시설(박물관) | 1 | 1 | 134 |
| 문화보급전수시설(문화원) | 1 | 1 | 25 |

* 구로구 문화공간에서 전시시설 중 미술관 없고, 문화보급전수시설 중 국악원과 전수회관 없어 표에서 삭제함.
 ※자료원 : 서울특별시. 서울시 문화공간 통계

- 구로구 체육시설은 '21년 총 547개소로 '18년 대비 69개소 감소함. 가장 많이 감소한 시설은 당구장 (△93개소)임. 체육교습업은 '18년 0개소였으나, '21년 17개소로 증가함.

표 23. 구로구 공공 및 민간 체육시설

| 구분 | 구로구 | | | | 서울시 | | |
|---------|---------------|-----------|-----------|-----------|-----------|------------|------------|
| | 2018 | | 2021 | | 2021 | | |
| | 시설수 (개소) | 면적 (㎡) | 시설수 (개소) | 면적 (㎡) | 시설수 (개소) | 면적 (㎡) | |
| 체육시설 총계 | 616 | 1,363,996 | 547 | 1,418,140 | 13,617 | 19,075,068 | |
| F0110 | 총계 | 156 | 1,304,034 | 156 | 1,284,005 | 3,080 | 14,834,599 |
| | 축구장 | 6 | 63,250 | 6 | 34,094 | 72 | 616,810 |
| | 야구장 | 1 | 58,992 | 1 | 58,992 | 20 | 309,294 |
| | 테니스장 | 3 | 6,373 | 3 | 6,373 | 66 | 414,413 |
| | 간이운동장(동네체육시설) | 128 | 1,030,865 | 128 | 1,030,865 | 2,515 | 9,731,855 |
| | 구기체육관 | 1 | 9,963 | 1 | 9,963 | 51 | 526,689 |
| | 생활체육관 | 5 | 18,911 | 6 | 31,724 | 109 | 1,114,872 |
| | 전천후계이트볼장 | 2 | 1,505 | 2 | 1,505 | 25 | 25,714 |
| | 수영장 | 6 | 100,269 | 6 | 100,269 | 101 | 769,351 |
| | 롤러스케이팅장 | 3 | 12,956 | 2 | 9,270 | 14 | 61,120 |
| 기타 | 1 | 950 | 1 | 950 | 56 | 524,840 | |
| 민간 | 총계 | 460 | 59,962 | 391 | 134,135 | 10,537 | 4,240,469 |
| | 빙상장 | 1 | 4,706 | 2 | 5,133 | 17 | 44,806 |
| | 종합체육시설 | 2 | 3,098 | 1 | 866 | 98 | 307,443 |
| | 수영장 | 2 | 946 | 3 | 1,380 | 122 | 91,456 |
| | 체육도장 | 95 | - | 98 | 14,466 | 2,209 | 328,961 |
| | 골프연습장 | 83 | 43,612 | 79 | 57,863 | 2,083 | 905,098 |
| | 체력단련장 | 90 | - | 98 | 34,212 | 2,920 | 1,010,768 |
| | 당구장 | 186 | - | 93 | 20,215 | 2,752 | 480,305 |
| | 셀매장 | 1 | 7,600 | - | - | 2 | 20,738 |
| | 체육교습업 | - | - | 17 | - | 240 | - |

* 구로구에 있는 시설만 제시함. 2021년 각 체육시설에 대한 서울시 총계 값은 표에 제시된 항목의 합계가 아닌 실제 총계를 제시함.
 ※자료원 : 서울특별시 체육진흥과. 서울시 신고·등록체육시설 통계, 서울시 공공체육시설 통계.

7-5. 고용 및 재정

- 구로구 고용률(%)은 증가 추이를 보임. '22년 상반기 구로구 고용률은 59.6%로 전국과 서울시보다 낮게 나타남. 고용률의 성별격차(남-여)는 19.9%p로 서울시(15.9%p)와 전국(18.6%p)보다 그 크기가 큰 것으로 나타남.

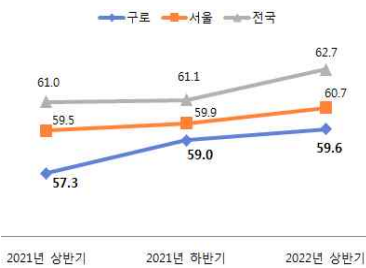


표 24. 고용률(%) 현황

| 구분 | 구로구 | | | 서울 | | | 전국 | | |
|-----------|------|------|------|------|------|------|------|------|------|
| | 전체 | 남 | 여 | 전체 | 남 | 여 | 전체 | 남 | 여 |
| 2021년 상반기 | 57.3 | 66.1 | 49.0 | 59.5 | 67.8 | 52.0 | 61.0 | 70.4 | 51.9 |
| 2021년 하반기 | 59.0 | 68.4 | 49.9 | 59.9 | 67.9 | 52.6 | 61.1 | 70.7 | 51.8 |
| 2022년 상반기 | 59.6 | 69.8 | 49.9 | 60.7 | 69.0 | 53.1 | 62.7 | 72.1 | 53.5 |

그림 79. 고용률(%) 추이

※자료원 : 통계청, 지역별고용조사

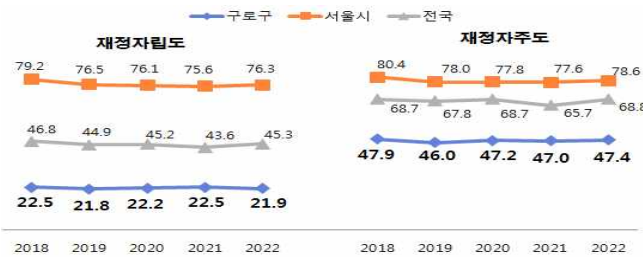
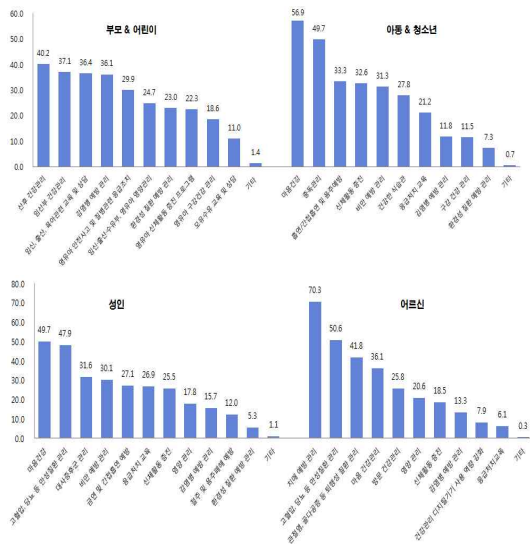


그림 80. 재정자립도(%)와 재정자주도(%)

- 22년 구로구 재정자립도는 21.9%, 재정자주도는 47.4%로 전국과 서울시보다 낮은 수준으로 나타남.
- 구로구의 최근 5년간 재정자립도와 재정자주도는 소폭 증감을 반복하며 비슷한 수준을 유지하고 있는 것으로 나타남.

8. 주민 요구도 및 디지털헬스 역량¹²⁾



- 구로구 보건의료서비스에 대한 서비스 대상자별 요구도의 우선순위(상위 3개)는 아래와 같음
 - 부모 & 어린이 : 1) 산후 건강관리(40.2%), 2) 임신부 건강관리(37.1%), 3) 임신, 출산, 육아관련 교육 및 상담(36.4%),
 - 아동 & 청소년 : 1) 마음건강(56.9%), 2) 중독관리(49.7%), 3) 흡연/간접흡연 및 음주예방(33.3%)
 - 성인 : 1) 마음건강(49.7%), 2) 고혈압, 당뇨 등 만성질환 관리(47.9%), 3) 대사증후군 관리(31.6%)
 - 어르신 : 1) 치매예방관리(70.3%), 2) 고혈압, 당뇨 등 만성질환 관리(50.6%), 3) 관절염, 골다공증 등 퇴행성질환 관리(41.8%)

- 12) 「지역보건의료계획 및 통합건강증진사업 정책방향 설정을 위한 주민 요구도 조사」 설문 개요
- 설문기간 : 2022. 10. 24. ~ 2022. 12.9.
 - 설문내용 : 보건소 이용 및 만족도, 관심 및 요구도, 디지털헬스 접근성 및 개인 역량요인
 - 분석대상 및 기본현황 : 설문에 응답한 464명 (보건소 및 보건지소, 동주민센터 이용주민)
 - 성별 : 남자 26.5%, 여자 73.5%
 - 연령 : 20대 7.3%, 30대 18.0%, 40대 20.0%, 50대 21.1%, 60대이상 33.6%
 - 직업 : 근로자 44.9%, 자영업자 3.6%, 학생 0.2%, 주부 33.8%, 무직 11.3%, 기타 6.1%
 - 구로구보건소(하위기관 포함) 서비스 이용 : 있음 71.8%, 없음 28.2%

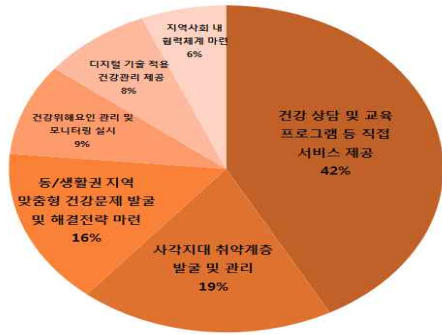


그림 81. 구로구보건소가 강화해야 할 부분

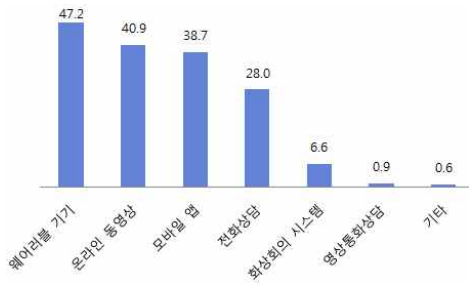


그림 82. 최근 1년간 건강관리를 위해 사용하는 비대면 방식(다중응답)

- 구로구보건소가 가장 강화해야 할 부분으로 1) 건강상담 및 교육 프로그램 등 직접 서비스 제공(42%), 2) 사각지대 취약계층 발굴 및 관리(19%), 3) 동·생활권 지역 맞춤형 건강문제 발굴 및 해결전략 마련(16%) 순으로 나타남.
- 선호하는 건강증진서비스 제공 방식(다중응답)은 1) 전화 및 문자(58.5%), 2) 거주지, 직장 등 찾아가는 서비스(54.3%), 3) 보건소 내방(51.8%), 4) 교구 및 물품 제공, 5) 앱 플랫폼 활용(35.5%)로 나타남.
- 건강관리를 위하여 웨어러블 기기, 디지털방식(비대면) 등을 활용하는 사람은 70.2%로 나타남. 최근 1년간 건강관리를 위해 사용한 비대면 방식은 1) 웨어러블 기기(47.2%), 2) 온라인 동영상(40.9%), 모바일 앱(38.7%)로 나타남.
 - 이러한 디지털헬스 서비스를 활용한 이유(다중응답)는 1) 본인의 건강관리 목표와 계획을 세워 지속적으로 실천하기 위해(54.3%), 2) 건강증진, 질병예방에 대한 정보를 얻기 위해(48.0%), 3) 장소, 시간에 얽매이지 않고 이용 가능해서(35.4%) 순으로 나타남.

- 디지털기기/시스템을 사용하여 건강관리 하는 것에 자신 있는 사람의 비율은 46.9%로 나타났으며, 앞으로 계속 활용할 사람의 비율은 53.9%로 나타남. 반면, 60세이상 어르신은 디지털기기/시스템으로 건강 관리에 자신있는 사람의 비율은 27.3%, 앞으로 계속 활용할 사람의 비율은 33.3%로 60세이상 어르신은 디지털기기/시스템 사용을 어려워하는 것으로 나타남.

표 25. 디지털 기기 또는 시스템 사용 능력 및 계획(%)

| 문항 | 전체 | 60세이상 |
|---|------|-------|
| 나는 디지털기기/시스템을 사용하여 건강관리를 하는 것이 어렵지 않다. | 49.3 | 27.3 |
| 나는 디지털기기/시스템을 사용하여 건강관리를 하는데 자신이 있다. | 46.9 | 26 |
| 나는 건강관리를 위해 디지털기기/시스템을 앞으로도 계속 활용할 것이다. | 53.9 | 33.3 |

※ 각 문항에 대하여 “매우그렇다”, “그렇다”라고 응답한 사람의 비율(%)

9. 구로구의 보건의로 문제 해결역량

9-1. 보건소 내부역량



- 구로구보건소는 5개과 21개팀으로 구성됨
 - 코로나19 등 신종감염병 관리의 중요성이 부각 됨에 따라 기존 4개과 18개팀을 5개과 21개팀으로 조직개편하였고, 기존 지역보건과의 업무를 조정하여 질병관리과와 건강증진과를 신설함.

- 2023년 2월 기준 정규직공무원(임기제포함) 147명(정원 145명), 정규직공무원 외 인력 123명으로 총 270명의 인력이 투입되고 있음.
 - 정규직공무원(임기제포함)의 정원은 '18년 대비 34명 증원되었고, 정규직공무원 외 인력(시간선택제, 공무원, 기간제)의 경우 '18년 대비 26명 추가 채용하여 보건의료 전문가를 통한 주민 건강관리 서비스를 제공함.
- 구로구 일반회계 세출예산 보건분야 비율은 최근 5년간 0.9%p 떨어져 '21년 2.5%로 서울시(2.2%)보다 다소 높고, 서울시 자치구 중 9번째로 높은 것으로 나타남.

표 27. 구로구 일반회계 세출예산 보건분야 비율

| 구분 | 2017 | | 2018 | | 2019 | | 2020 | | 2021 | |
|-----|--------|-----|--------|-----|--------|-----|--------|-----|--------|-----|
| | 백만원 | % | 백만원 | % | 백만원 | % | 백만원 | % | 백만원 | % |
| 구로구 | 19,711 | 3.4 | 20,186 | 3.2 | 18,993 | 3.1 | 15,601 | 2.3 | 18,476 | 2.5 |

※자료원 : 서울시. 서울시 일반회계 세출예산개요(2008년 이후) 통계

9-2. 보건의료자원

- 2022년 구로구 보건기관 현황 총 3개소로 보건소 1개소, 서울형보건지소 2개소를 운영하고 있음.
- 2021년 인구 천명당 의료기관 병상수는 11.7개이며 '18년 대비 0.8개 많아졌고, 서울시보다 많고, 전국보다는 낮은 수준임. 2021년 인구 천명당 의료기관 종사 의사수는 3.7명으로 '18년 대비 0.4명 증가하였고, 이는 서울시보다 낮고, 전국보다는 높은 것으로 나타남.

표 28. 인구 천명당 의료기관 병상 수와 종사 의사 수

| 구분 | 인구 천명당 의료기관 병상수(개) | | 인구 천명당 의료기관 종사 의사수(명) | |
|-----|--------------------|------|-----------------------|------|
| | 2018 | 2021 | 2018 | 2021 |
| 구로구 | 10.9 | 11.7 | 3.3 | 3.7 |
| 서울시 | 8.9 | 9.6 | 4.2 | 4.7 |
| 전국 | 13.6 | 14.0 | 2.9 | 3.1 |

※자료원 : 국민건강보험공단.지역별의료이용통계, 건강보험통계

9-3. SWOT 분석

| 강점(S) | 약점(W) |
|--|---|
| <ul style="list-style-type: none"> · 구청장 공약사항에 보건분야 포함 · 조직개편하여 감염병 전담 부서 마련 · 병의원 등 다양한 유관기관과의 연계·협력 활발 · 정원 증원 등을 통한 보건의료 인적자원 확보 | <ul style="list-style-type: none"> · 코로나19 유행으로 약 2년간 보건소 기능 축소 · 보건소 및 하위기관의 편중된 위치 · 서울시 평균보다는 높지만, 일반회계 세출예산의 보건비율은 최근 5년간 감소 |
| 기회(O) | 위협(T) |
| <ul style="list-style-type: none"> · ICT기술 등 보건분야 비대면 전략 다양화 · 고척1동 복합청사 내 건강생활지원센터 설치 · 의료이용이 좋은 편이고, 노인복지시설 증가함 · 흡연과 음주 행태 지표 긍정적인 개선 | <ul style="list-style-type: none"> · 인구 및 가구 구조 변화 : 인구감소, 1인가구 및 독거노인 증가 · 일부 건강행태 지표 악화 : 혈압·혈당수치인지를, 중등도이상신체활동실천율 등 · 코로나19 등 신종감염병 발생 지속 |

10. 지역사회 현황분석 종합

| 구 분 | 주요 내용 |
|---------------|---|
| 인구특성 | <ul style="list-style-type: none"> · 인구 수 : 전체 421,163명(주민등록인구 396,754명, 등록외국인 24,409명) · 추이 : 유소년인구는 줄고, 노인인구는 증가하고 있으며, 전체 인구는 감소하고 있음. · 가구 : 1인가구와 독거노인은 증가 추이를 보임 |
| 사망원인 | <ul style="list-style-type: none"> · 구로구 10대 사망원인 : 악성신생물(암), 심장질환, 뇌혈관질환, 폐렴, 고의적자해(자살), 간질환, 알츠하이머병, 당뇨병, 패혈증, 만성하기도질환 · 동별 격차(최대값-최소값)가 큰 사망원인 : 고의적자해(자살), 폐렴, 심장질환사망률 |
| 감염병 | <ul style="list-style-type: none"> · 신종감염병증후군 발생으로 감염병 발생은 '21년 10,854건으로 전년대비 7배 증가 · 코로나19 유행으로 보건소 결핵 검진 건수는 급격히 감소 · 코로나19는 일상생활에 영향을 주었고, 건강 생활습관에도 좋지 않은 영향을 줌 |
| 만성질환과 건강행태 | <ul style="list-style-type: none"> · 고혈압 환자는 5명 중 1명, 당뇨병 환자는 10명 중 0.8명으로 추정(30세이상 성인) · 성인 10명 중 2.8명은 비만 · 혈압수치인지율, 혈당수치인지율, 중등도이상신체활동실천율은 서울시 자치구 중 가장 낮음 · 걷기실천율, 남자현재흡연율, 직장실내 간접흡연노출률, 월간음주율, 우울감경험률, 스트레스인지율은 서울시 자치구에서 좋은 편 · 심폐소생술은 대부분 사람들이 인지하고 있으나, 이에 대한 교육 경험이 낮음 |
| 의료이용 및 검진 | <ul style="list-style-type: none"> · 연간미충족의료율은 낮은 편, 병원 진료과 기준시간내 의료이용률 또한 좋은 수준임. · 연간보건기관이용률은 서울시 평균보다 낮은 편 · 일반 건강검진 및 암 검진 수검률 모두 서울시 평균보다 높음 |
| 건강환경 | <ul style="list-style-type: none"> · 지역의 사회 물리적 환경에 대하여 안전수준, 생활환경, 대중교통, 의료서비스는 80%이상 만족하나, 이웃상호신뢰감과 자연환경만족은 60%내외 수준 · 녹지와 문화공간은 서울시 평균 대비 적은 편임 · 노인복지시설은 '20년 총 221개소로 여가복지시설과 재가복지시설이 '18년 대비 증가함. · 체육시설은 '21년 547개소로 '18년 대비 시설수는 감소했으나 면적은 증가함. |
| 주민요구도 | <ul style="list-style-type: none"> · 강화해야 할 부분: 1) 건강상담 및 교육프로그램 등 직접 서비스 제공, 2) 사각지대 취약 계층 발굴 및 관리, 3) 동·생활권 지역 맞춤형 건강문제 발굴 및 해결전략 마련 · 선호하는 건강증진서비스 제공 방식 : 1) 전화 및 문자 2) 거주지, 직장 등 찾아가는 서비스, 3) 보건소 내방, 4) 교구 및 물품 제공, 5) 앱 플랫폼 활용 · 건강관리를 위해 사용한 비대면 방식 : 1) 웨어러블 기기, 2) 온라인 동영상 3) 모바일앱 |
| 해결역량 (SWOT분석) | <ul style="list-style-type: none"> · 재정자립도가 낮고, 보건예산 비율이 최근 5년간 감소하였으나, 민선8기 구청장 공약사항에 보건분야가 포함됨에 따라 보다 적극적으로 구민 건강관리를 위한 환경이 조성됨 · 코로나19 등 신종감염병 발생의 지속으로 약 2년간 보건소 기능이 축소됨. 조직개편을 통하여 감염병 전담부서가 마련되었고, 정원 증원으로 보건의료 인적자원이 확보됨 · 지역사회와의 연계·협력, ICT 기술 등 보건분야에서 활발히 발전 중인 비대면 전략이 활용 가능한 환경이 조성됨에 따라 악화된 건강지표 개선, 거리로 인한 보건기관 이용의 불편함 등이 해소가 가능해짐. 또한 고척1동 복합청사 내 건강생활지원센터가 설치 예정으로 물리적 공간에 대한 요구가 개선될 것으로 보임. |

1. 제7기 지역보건의료계획 주요성과

□ 대표성과 분석

〈전략별 성과지표 달성현황〉

| 전략 | 성과지표 ¹⁾ | 지표 성격 ²⁾ | 달성현황 ³⁾ | | | 평가 ⁴⁾ | | 비고 |
|---------------------------|------------------------|---------------------|--------------------|------------|-------------|------------------|-----|-------|
| | | | 목표 (2022년) | 실적 (2022년) | 달성 현황 | 가중치 | 점수 | |
| 공공보건의료서비스 강화를 통한 건강안전망 구축 | 연간 미충족의료이용률(% , 조율) | 결과 | 10.0% | 3.8% | 달성 | 15% | 15 | 21년 |
| | 취약계층 결핵검진건수(건) | 산출 | 1,000건 | 779건 | 77.9% (미달성) | 10% | 7.8 | |
| 사전에방중심의 지역보건의료 서비스 강화 | 성인남성흡연율(% , 조율) | 결과 | 31.8% | 24.4% | 달성 | 10% | 10 | 21년 |
| | 건기실천율(% , 조율) | 결과 | 61.0% | 60.7% | 99.4% (미달성) | 5% | 4.9 | 21년 |
| | 혈압인지율(% , 조율) | 결과 | 70.1% | 51.3% | 73.2% (미달성) | 10% | 7 | 21년 |
| | 암검진수검률(% , 조율) | 결과 | 42.0% | 28.23% | 67.2% (미달성) | 10% | 7 | 22.9월 |
| | 연간자살자수(명) | 결과 | 78명 | 86명 | 90.7% (미달성) | 10% | 9 | 21년 |
| 지역사회 기반 건강관리 체계 구축 | 방문건강관리 지역자원 연계비율(%) | 결과 | 60.0% | 77.6% | 달성 | 15% | 15 | |
| | 지역사회 참여 거버넌스 구축 | 산출 | 구축 | 구축 | 달성 | 10% | 10 | |
| | 보건지소(건강생활지원센터) 운영 개소 수 | 산출 | 3개소 | 2개소 | 66.7% (미달성) | 5% | 3 | |

□ 성과평가

| 성과지표 | 잘된 점 | 어려웠던 점, 한계점 |
|----------------------|---|---|
| 연간 미충족의료이용률 (% , 조율) | <ul style="list-style-type: none"> 취약계층 대상 의료비 지원, 방문건강관리, 서울형 유급병가 지원, 보건소와 지역 병·의원과의 연계·협력 등 의료 사각지대 해소를 위하여 노력함 | <ul style="list-style-type: none"> 코로나19 감염병 전파 우려로 병원원 방문, 보건소 대면서비스에 대한 거부감이 있어 필요한 보건의료서비스를 거부하는 경우 발생 |
| 취약계층 결핵검진건수(건) | <ul style="list-style-type: none"> 상반기 코로나19 대확산과 함께 코로나19 선별진료소의 지속 운영에도 불구하고 적극적인 홍보를 통해 더 많은 결핵 취약계층이 검진을 받을 수 있도록 노력함. | <ul style="list-style-type: none"> 노인의 경우, 노인 이용시설(복지관, 요양원)의 협조가 매우 중요한 부분이나, 개별적으로 연계하는 의료기관을 통해서만 진행한다는 사유로 협조를 거부하여 대상자 연계가 되지 않음. |
| 성인남성흡연율 (% , 조율) | <ul style="list-style-type: none"> 목표치 대비 7.4%p 낮은 수치로 목표 달성 코로나19 유행상황에서도 일대일 예약제 금연클리닉, 금연지도 및 단속, 교육 등을 지속 운영하여 남성흡연율 감소에 기여함. | <ul style="list-style-type: none"> 성인남성흡연율은 감소 추이임. 다만, 금연 시도율 또한 낮아져 흡연율을 낮추기 위하여 현재 흡연자를 금연하게 하는 것도 중요하나 성인기 전 청소년의 금연 강화 또한 매우 중요한 부분임. |
| 건기실천율 (% , 조율) | <ul style="list-style-type: none"> 코로나19 유행상황을 반영하여 대면위주의 프로그램에 비대면 전략을 적극 반영하여 건기를 활성화하였고, 지역주민의 참여 및 만족도를 개선하였음 | <ul style="list-style-type: none"> 모든 연령층의 건기실천율 향상에는 한계가 있었음. 젊은 층 건기 향상을 위한 전략 마련이 필요할 것으로 보임 |

| 성과지표 | 잘된 점 | 어려웠던 점, 한계점 |
|-------------------------------|---|--|
| 혈압인지율 (%, 조율) | <ul style="list-style-type: none"> ◦ 코로나19로 약 2년간 중단된 심뇌혈관질환예방관리 사업을 2022년 6월부터 재개함. ◦ 3040 직장인 대상 레드써클 캠페인을 운영하여 조기 혈압관리 중요성에 대한 인식 개선을 위해 노력함. | <ul style="list-style-type: none"> ◦ 코로나19 유행으로 병의원 방문이 감소하고, 보건소 대면 건강측정 및 상담 시 감염확산의 위험 등 조심스러운 부분이 있어, 주민의 자기 혈압 수치 인지 및 건강관리 기회가 낮아짐. ◦ 3050 젊은 층의 관심 부족 |
| 암검진수검률 (%, 조율) | <ul style="list-style-type: none"> ◦ 전화 및 문자 홍보 활동으로 수검률 향상 | <ul style="list-style-type: none"> ◦ 코로나19 영향으로 대면 홍보 활동 어려움 |
| 연간자살자수(명) | <ul style="list-style-type: none"> ◦ 본인의 마음건강 상태를 인지하고 관리할 수 있도록 마음건강 선별검진을 강화하였고, 생애주기별 맞춤형 정신건강 예방관리를 실시하였음. ◦ 자살 취약계층과 접촉빈도가 높은 대상을 우선으로 생명지킴이 양성교육을 실시함. | <ul style="list-style-type: none"> ◦ 정신건강도 신체검진처럼 정기적 검진이 필요하지만, 사회적으로 정신건강 상담 및 치료에 호의적이지 않은 경향이 있음. 자살 고위험군 발굴과 관리 또한 어려움. |
| 방문건강관리 지역자원 연계비율(%) | <ul style="list-style-type: none"> ◦ 코로나19 유행에도 비대면 건강관리를 통한 문제 파악 및 문제 해결하고자 노력함 ◦ 하반기 방문간호사의 적극적인 대상자 방문을 통한 다양한 지역사회자원 연계 추진함 | <ul style="list-style-type: none"> ◦ 상반기 코로나19 유행으로 방문간호사의 직접 가정 방문이 어려웠고, 가정환경 등 다양한 보건, 복지 요구도를 파악하는데 제한이 있었음 |
| 지역사회 참여 거버넌스 구축 | <ul style="list-style-type: none"> ◦ 지역 내 구민 건강과 관련된 다양한 단체와 기관과의 연계·협력, 주민참여를 강화한 구민 보건의료서비스 제공 | <ul style="list-style-type: none"> ◦ 코로나19 상황으로 대면 회의, 교육 추진이 어려웠음 |
| 보건지소 (건강생활지원센터) 운영 개소 수 | <ul style="list-style-type: none"> ◦ 총 2개의 서울형 보건지소 신규 설치 - '18년 오류보건지소(오류수궁생활권), '19년 G밸리보건지소(구로디지털단지생활권)를 개소하여 생활밀착형 건강증진 인프라를 마련함. ◦ 생활SOC 공모사업에 선정되어 고척동 복합청사 건립 시 건강생활지원센터가 포함되어 설치 예정 | <ul style="list-style-type: none"> ◦ 고척동 복합청사 건립 시 건강생활지원센터 설치를 포함하여 진행 예정임. 제8기 추진 시 개소 및 운영이 가능함. |

2. 제7기 지역보건의료계획 개선방안

□ 제7기 성과에 대한 자체평가

| 전략 공공보건의료서비스 강화를 통한 건강안전망 구축 | | | | |
|--------------------------------|----------------|--|--|--|
| 추진과제 | 사업내용 및 성과달성도 | 잘된 점 및 부족한 점 | 개선과제 | |
| I-가. 취약계층에 대한 건강안전망 강화 | 1. 취약계층 의료비 지원 | <ul style="list-style-type: none"> 미숙아 및 선천성 이상아 등록 지원율(%) <ul style="list-style-type: none"> 목표대비 128% 달성 (실적 34.3%/목표 26.8%) 희귀난치 의료비 지원(건) <ul style="list-style-type: none"> 목표대비 121% 달성 (실적 13,300건/목표 11,000) 암환자 의료비 지원(건) <ul style="list-style-type: none"> 목표대비 95.5% 달성 (실적 382건/목표 400건) | <p>잘된 점</p> <ul style="list-style-type: none"> 미숙아 및 선천성 이상아 의료비 지원 시 등록 및 개별관리 실시 신속한 정기재조사 시행 경제적 부담이 큰 대상에게 암 의료비 지원하여 취약계층의 건강불평등 해소 <p>부족한 점</p> <ul style="list-style-type: none"> 보조사업 지원범위의 한계로 실지원 금액 저조 제출해야 할 서류들이 많아 민원인의 불편함 야기 암환자 의료비지원 예산부족으로 조기소진되어 의료비 지급 지연 | <ul style="list-style-type: none"> 의료기관 및 타 모자보건사업 연계를 통해 사업 홍보 강화 온라인 신청이 어렵거나 직접 방문이 어려운 민원인의 편의성을 높이는 방법 모색 서울시에 암환자 의료비 지원 예산 증액 요청함. 예산 확보 시 순차 지급 |
| | 2. 장애인 치과운영 | <ul style="list-style-type: none"> 장애인 치과진료 건수(건) <ul style="list-style-type: none"> 목표대비 100% 달성 (실적 500건/목표 500건) | <p>잘된 점</p> <ul style="list-style-type: none"> 코로나19이후 장애인 학교 검진 및 치료 진행 <p>부족한 점</p> <ul style="list-style-type: none"> 감염병 확산등 여러 명의 환자 수용의 어려움 | <ul style="list-style-type: none"> 출장 구강검진 운영 시 다수 인원 모집 개선 필요, 현장에서 소독과 위생 철저 필요 |
| | 3. 지역사회 중심재활 | <ul style="list-style-type: none"> 장애인 방문재활서비스 제공(건) <ul style="list-style-type: none"> 목표대비 111% 달성 (실적 825건/목표 746건) 장애인 자기역량 서비스제공(건) <ul style="list-style-type: none"> 목표대비 100% 달성 (실적 400건/목표 400건) 장애인 재활 운동프로그램(회) <ul style="list-style-type: none"> 목표대비 100% 달성 (실적 250회/목표 250회) | <p>잘된 점</p> <ul style="list-style-type: none"> 자기역량관리군 장애인까지 서비스 대상 확대하여 자기운동 독려 돌봄가족 자조모임, 힐링 프로그램 운영으로 돌봄역량 강화 <p>부족한 점</p> <ul style="list-style-type: none"> 코로나19 지원 및 전문인력 채용 지연으로 상반기 실적 저조 | <ul style="list-style-type: none"> 다양한 재활프로그램을 기획하고 돌봄가족 지지프로그램을 확대 추진(월2회) 전문인력 조기 확보하여 방문 재활서비스 원활히 제공 |
| | 4. 서울형 유급병가 | <ul style="list-style-type: none"> 유급병가 지원건수(건) <ul style="list-style-type: none"> 목표대비 100% 달성 (실적 200건/목표 200건) | <p>잘된 점</p> <ul style="list-style-type: none"> 노동취약계층의 소득 공백기간에 대한 지원금을 지급함으로써 생계 유지 기능 보장 <p>부족한 점</p> <ul style="list-style-type: none"> 민원인의 신청기간 등 신청내용에 대한 인지 부족 | <ul style="list-style-type: none"> 퇴원일 180일 이내 신청완료할 수 있도록 홍보 강화 |

| 추진과제 | 사업내용 및 성과달성도 | 잘된 점 및 부족한 점 | 개선과제 |
|-----------------------|--|--|---|
| I-나. 감염병 예방 및 대응체계 강화 | 1. 감염병 예방관리 감시체계 <ul style="list-style-type: none"> ◦ 감염병 예방홍보(회) <ul style="list-style-type: none"> - 목표대비 100% 달성 (실적 26회/목표 26회) ◦ 의료기관 신고기한 준수율(%) <ul style="list-style-type: none"> - 목표대비 96.0% 달성 (실적 95%/목표 99%) ◦ 역학조사관 채용(명) <ul style="list-style-type: none"> - 목표대비 100% 달성 (실적 2명/목표 2명) ◦ 방역소독(회) <ul style="list-style-type: none"> - 목표대비 267% 달성 (실적 6,032회/목표 2,258회) | 잘된 점 <ul style="list-style-type: none"> ◦ 구로G페스티벌, 안양천걷기 행사 등 감염병 바로알기 홍보 실시하여 감염병 예방 분위기 조성 ◦ 역학조사관 2명 채용하여 역학조사 요원 지도, 확진자 동선 추적조사, 역학조사 내용 기록·정리·보고 등 신속하고 효율적인 코로나 업무 대응 능력 확보 ◦ 코로나19 방역 및 집중호우에 따른 침수가구 방역 실시하여 구민 위생관리에 기여 부족한 점 <ul style="list-style-type: none"> ◦ 상반기 코로나19 오미크론 대확산으로 의료기관의 코로나 업무 과다로 코로나 외 법정 감염병 신고가 지연되는 경우가 많았음 ◦ 2급감염병 중 CRE감염병에 대한 요양병원 담당자의 업무 미숙 및 잦은 담당자 변경으로 신고 지연 다수 발생 | <ul style="list-style-type: none"> ◦ 신고 지연 의료기관 대상 신고 방법 안내 및 신고지연 사유에 대한 해결방법 논의 |
| | 2. 결핵 <ul style="list-style-type: none"> ◦ 취약계층 결핵검진 건수(건) <ul style="list-style-type: none"> - 목표대비 90% 달성 (실적 900건/목표 1,000건) | 잘된 점 <ul style="list-style-type: none"> ◦ 적극적인 결핵 검진 홍보로 결핵 검진을 제고 부족한 점 <ul style="list-style-type: none"> ◦ 연초 코로나19 대유행에 따른 보건소 결핵 검진 미실시 ◦ 노인복지관, 요양원 등 관련 기관의 비협조로 취약계층 대상자 연계가 되지 않음 | <ul style="list-style-type: none"> ◦ 보건소 업무 정상화에 따라 연초부터 적극적인 홍보 및 사업 추진 ◦ 다양한 경로 및 지역자원 연계를 통한 검진 실시로 보다 많은 취약계층 발굴하여 검진 실시 |
| | 3. 예방접종 <ul style="list-style-type: none"> ◦ 국가필수예방접종건수(건) <ul style="list-style-type: none"> - 목표대비 88.9% 달성 (실적 88,880건/목표 100,000건) | 잘된 점 <ul style="list-style-type: none"> ◦ 국가 예방접종 위탁의료기관의 참여 확대로 대상자의 접근성 및 편의성 향상 부족한 점 <ul style="list-style-type: none"> ◦ 코로나19 대확산으로 보건소 내소 접종 중단 및 의료기관 이용 감소로 인한 접종률 감소 | <ul style="list-style-type: none"> ◦ 접종 미완료자 및 예정자 대상 지속 모니터링 및 독려 ◦ 학교 사업과 연계하여 접종 확인 및 미접종자 관리 ◦ SNS 등 다양한 홍보채널 활용하여 예방접종에 대한 인식개선 및 장려 분위기 조성 |
| | 4. 식중독 예방관리 <ul style="list-style-type: none"> ◦ 소규모 음식점 점검 수(개소) <ul style="list-style-type: none"> - 목표대비 100% 달성 (실적 600개소/목표 600개소) ◦ 식중독 예방 교육·홍보(회) <ul style="list-style-type: none"> - 목표대비 100% 달성 (실적 40회/목표 40회) | 잘된 점 <ul style="list-style-type: none"> ◦ 코로나-19 상황 대비 점검이 원활히 진행됨 부족한 점 <ul style="list-style-type: none"> ◦ 식중독 교육·홍보 대비 수혜 기관 수 적음 | <ul style="list-style-type: none"> ◦ 교육 수혜 기관수 증대를 위한 추가 예산 편성 ◦ 코로나19 영향으로 급격히 증가한 배달 전문 음식점 점검 필요성 증대 |

| 추진과제 | 사업내용 및 성과달성도 | 잘된 점 및 부족한 점 | 개선과제 |
|----------------------------------|---|---|---|
| I-다. 응급 및 재난 대응체계 구축 및 구민 역량강화 | 1. 응급의료 사업 <ul style="list-style-type: none"> ◦ 응급처치 교육 - 목표대비 75.7% 달성 (실적 6,053명/목표 8,000명) | 잘된 점 <ul style="list-style-type: none"> ◦ 대면교육 확대로 실습교육이 진행되어 보다 효과적인 교육이 이루어짐 부족한 점 <ul style="list-style-type: none"> ◦ 코로나19 상황으로 회당 교육 인원을 제한하여 목표치를 달성하지 못함 | <ul style="list-style-type: none"> ◦ 적극적인 홍보 활동 ◦ 교육 횟수 증가 |
| | 2. 재난안전 강화 <ul style="list-style-type: none"> ◦ 재난대응훈련 참여(회) - 목표대비 100% 달성 (실적 1회/목표 1회) | 잘된 점 <ul style="list-style-type: none"> ◦ 재난모의훈련 적극 참여 - 서울시 보건의료정책과와 서울시 응급의료지원센터 주관 - 가상 재난상황을 전제로 한 모바일 상황실 활용 부족한 점 없음 | ◦ 없음 |
| I-라. 건강 위해환경 개선으로 안전한 보건의료 환경 구축 | 1. 아토피 천식 예방관리 <ul style="list-style-type: none"> ◦ 알레르기질환 예방관리 교육(회) - 목표대비 100% 달성 (실적 120회/목표 120회) ◦ 아토피·천식안심학교(개소) - 목표대비 100% 달성 (실적 25개소/목표 25개소) | 잘된 점 <ul style="list-style-type: none"> ◦ 코로나19 감염병 확산으로 비대면 교육 활발 ◦ 안심학교 3개소 신규 신청 부족한 점 <ul style="list-style-type: none"> ◦ 없음 | ◦ 없음 |
| | 2. 안전한 먹거리 환경조성 <ul style="list-style-type: none"> ◦ 식품안전보호구역 점검(회) - 목표대비 100% 달성 (실적 1,200회/목표 1,200회) ◦ 음식점 위생등급업소 신규 지정 수(개소) - 목표대비 100% 달성 (실적 15개소/목표 15개소) | 잘된 점 <ul style="list-style-type: none"> ◦ 식품안전보호구역 점검 시 개학기, 어린이날 등 특별기간 선정하여 점검 시행 ◦ 음식점 위생등급제에 대한 홍보와 컨설팅으로 위생등급을 받고자 하는 식품접객업소가 점차 늘고 있어, 2022년 관내 약 100여개 음식점이 위생등급 획득 부족한 점 <ul style="list-style-type: none"> ◦ 코로나19 확산 및 영업주 부담 증가에 따른 대면점검 축소 ◦ 음식문화개선 참여업소가 대부분 프랜차이즈형이며 개인사업자의 참여 저조 | <ul style="list-style-type: none"> ◦ 식품안전보호구역 점검 횟수 적정선 결정 및 점검 시 운영 내실화 강화 ◦ 개인사업자의 음식문화개선 참여 확대 ◦ 음식점 위생등급지정 업소 대상 인센티브 제공으로 지속적 참여 유도 |
| | 3. 공중위생 관리 <ul style="list-style-type: none"> ◦ 공중위생업소 지도점검 - 목표대비 88.8% 달성 (실적 1,451건 / 목표 1,634건) | 잘된 점 <ul style="list-style-type: none"> ◦ 민관 합동 점검으로 건강위해 환경 적극 발굴 및 개선 유도 부족한 점 <ul style="list-style-type: none"> ◦ 코로나19 확산으로 상반기 점검공백 발생, 목표 미달성 | ◦ 보건소 업무 정상화에 따라 이·미용업소 점검 확대 |
| | 4. 의약품 안전 사용 및 관리 <ul style="list-style-type: none"> ◦ 의약품 및 마약류 취급업소 지도점검건수(건) - 목표대비 113.6% 달성 (실적 2,125건 / 목표 1,872건) ◦ 의약품 안전사용 교육횟수(회) - 목표대비 115% 달성 (실적 69회 / 목표 50회) | 잘된 점 <ul style="list-style-type: none"> ◦ 대면 교육 확대 실시 ◦ 취약계층 청소년 및 성인 대상 교육 실시 부족한 점 <ul style="list-style-type: none"> ◦ 코로나19 장기화로 교육 대상의 다양화가 어려움 | ◦ 교육 대상 기관 발굴 및 확대 |
| | 5. 야간휴일 진료 서비스 <ul style="list-style-type: none"> ◦ 진료기관 지정 운영(개소 수) - 목표대비 100% 달성 (실적 3개소 / 목표 3개소) | 잘된 점 <ul style="list-style-type: none"> ◦ 야간, 휴일에 의료 서비스를 제공함으로써 건강권 보장 및 의료접근성 제고 부족한 점 <ul style="list-style-type: none"> ◦ 예산 부족으로 사업 종료 | ◦ 사업 조기 종료로 개선과제 불필요 |

전략 II 사전예방관리 중심의 지역보건의로서비스 강화

| 추진과제 | 사업내용 및 성과달성도 | 잘된 점 및 부족한 점 | 개선과제 |
|------------------------------|---|--|--|
| II-가. 건강생활 실천 확산을 통한 구민 건강증진 | 1. 흡연 및 음주폐해 예방 <ul style="list-style-type: none"> ○ 6개월 금연성공률 <ul style="list-style-type: none"> - 목표대비 171.8% 달성 (실적 37.8%/목표 22%) ○ 금연교육 만족도 <ul style="list-style-type: none"> - 목표대비 90.1% 달성 (실적 82%/목표 91%) ○ 음주폐해예방 캠페인(홍보) <ul style="list-style-type: none"> - 목표대비 171.8% 달성 (실적 6건/목표 1건) | 잘된 점 <ul style="list-style-type: none"> ○ 6개월 금연성공률 실적 상회 ○ 음주폐해예방 캠페인 운영 시 타부서 연계하여 홍보 효과 증대 부족한 점 <ul style="list-style-type: none"> ○ 금연교육 만족도 저조 ○ 음주폐해예방 캠페인 시 다양한 캠페인 수단 활용 부족 | <ul style="list-style-type: none"> ○ 교육 만족도를 높일 수 있는 방법 및 전략 개선 필요 ○ 캠페인 목표치(건수) 증대 |
| | 2. 영양 <ul style="list-style-type: none"> ○ 프로그램 만족도(%) <ul style="list-style-type: none"> - 목표대비 100% 달성 (실적 85%/목표 85%) ○ 과일섭취증가율(%) <ul style="list-style-type: none"> - 목표대비 100% 달성 (실적 87.5%/목표 87.5%) ○ 영양플러스대상자 등록 및 관리 <ul style="list-style-type: none"> - 목표대비 72.6% 달성 (실적 2,700명/목표 3,720명) ○ 영양플러스 대상자 가정방문 및 개인상담 <ul style="list-style-type: none"> - 목표대비 230% 달성 (실적 230명/ 목표 100명) | 잘된 점 <ul style="list-style-type: none"> ○ 처음 시도한 저염체험교실의 경우, 기존 사업과 연계하여 연령별 골고루 사업이 진행됨 ○ 영양플러스의 대면 개인상담 및 가정방문교육으로 질 높은 건강서비스 제공 부족한 점 <ul style="list-style-type: none"> ○ 기간제근로자 근로기간이 짧아 해마다 전문인력의 업무 및 교육 숙련도가 떨어짐. ○ 영양플러스 신규등록 미비 (출생아수 감소) | <ul style="list-style-type: none"> ○ 정보전달 위주의 교육이 아닌 인문학과 체험을 병행한 교육 (저염체험교실) 확대 필요 ○ 출생아수 감소 현상을 반영하여 영양플러스 목표인원 수 조정 필요 ○ 다양한 홍보방안 모색 및 타 부서 연계를 통한 신규 대상자 발굴 ○ 전문인력 근무기간 검토 등 숙련된 근로자 확보 필요 |
| | 3. 신체활동/비만 <ul style="list-style-type: none"> ○ 걷기 캠페인 및 프로그램 운영(건) <ul style="list-style-type: none"> - 목표대비 112.5% 달성 (실적 9회 / 목표 8회) ○ 비만 개선율(%) <ul style="list-style-type: none"> - 목표대비 119% 달성 (실적 80.0% / 목표 67.2%) | 잘된 점 <ul style="list-style-type: none"> ○ 프로그램에 흥미있는 미션을 활용하여 참여 인원을 증가시킴 ○ 체력증진센터 대면 프로그램 운영으로 비만 개선과 참여자 만족도가 증가됨 부족한 점 <ul style="list-style-type: none"> ○ 주요 건강문제인 비만 예방관리가 부족함. 특히 생애주기 중 성인기 이전 중요시기인 청소년 비만 프로그램이 현재 없음. ○ 코로나19로 인한 성공물품의 우편 배송 업무 과중 ○ 실내마스크 착용 의무지침으로 프로그램 인원 및 운영 제한이 있어 어려움 발생 | <ul style="list-style-type: none"> ○ 생활습관 개선 및 체중조절이 필요한 청소년 대상 비만예방 프로그램 운영 필요 ○ 물품 지급 방법을 고안하여 운영하고자 함 ○ 실내마스크 착용 의무지침 상황에 따라 참여 인원 증원 필요 |
| | 4. 구강보건 <ul style="list-style-type: none"> ○ 구강건강 교육참여자수(명) <ul style="list-style-type: none"> - 목표대비 133.6% 달성 (실적 2,672명/목표 2,000명) ○ 불소도포자수(명) <ul style="list-style-type: none"> - 목표대비 102.3% 달성 (실적 1,535명/목표 1,500명) ○ 치과주치의 참여자 수(명) <ul style="list-style-type: none"> - 목표대비 100%달성 (실적 800명/목표 800명) ○ 치과상담 및 구강검진 <ul style="list-style-type: none"> - 목표대비 100% (실적 100명/목표 100명) | 잘된 점 <ul style="list-style-type: none"> ○ 코로나19 상황에 따라 비대면 전략을 적극 활용하여 어린이 구강건강을 위하여 노력함. 부족한 점 <ul style="list-style-type: none"> ○ 코로나19 감염병 확산 예방을 위하여 학생 및 아동대상 대면 검진과 교육을 실시하지 않음 | <ul style="list-style-type: none"> ○ 지속적이고 체계적인 아동의 구강건강 관리를 위한 대면, 비대면 전략 병행 실시 고려 |

| 추진과제 | 사업내용 및 성과달성도 | 잘된 점 및 부족한 점 | 개선과제 | |
|----------------------------------|------------------|--|---|---|
| II-나. 질병예방을 위한 생애주기별 평생건강관리 | 1. 임신·출산·육아 건강관리 | <ul style="list-style-type: none"> 임산부 등록관리율 : 91%/85% | <p>잘된 점</p> <ul style="list-style-type: none"> 온라인 접수창구 '맘편한 임신' 활성화로 등록을 향상됨 등록임산부에게 엽산제 지원부터 산후상담, 산모신생아건강관리사 연계로 포괄적인 출산 지원 서울시 시범사업 '다둥이맘 산후 회복지원사업'에 선정 동 주민센터 협력하여 대상자 발굴 및 홍보 <p>부족한 점</p> <ul style="list-style-type: none"> 코로나19로 인한 대면교육 및 캠페인 미 실시 | <ul style="list-style-type: none"> 코로나 종료 상황에 따라 건강 교실을 비대면에서 대면교육으로 전환 고려 직장인 임신부 및 가족 대상 주말 프로그램 신설 운영 검토 |
| | 2. 대사증후군 예방관리 | <ul style="list-style-type: none"> 대사증후군 추구관리율(%) - 목표대비 142% 달성 (실적: 88.7%/ 목표: 20%) 건강관리센터 개소 - 목표대비 100% 달성 (실적 1개소/ 목표 1개소) | <p>잘된 점</p> <ul style="list-style-type: none"> 코로나19 상황이지만 적극적 검진 독려 및 예약 관리를 통해 추구관리율 상승 건강관리센터를 개소하여 대상자 중심의 포괄적 건강관리계획 수립 <p>부족한 점</p> <ul style="list-style-type: none"> 더 많은 주민의 건강 관리를 위하여 검진 인원 확대 필요 사업대상 연령 특성을 고려하여 시간과 공간 제약 최소화를 위해 비대면 전략 융합이 필요함. | <ul style="list-style-type: none"> 코로나19 발생 전 수준의 단계적 목표 상황 젊은 층 대상 시간과 공간 제약을 최소화한 대사증후군 예방관리 전략 마련 |
| | 3. 건강검진사업 | <p>3. 건강검진사업: 운영 중단</p> <ul style="list-style-type: none"> 코로나19 발생에 따라 2020.3월부터 건강검진 업무 중단 보건소 수검자 매년 감소 및 관내 47개 병원에서 충분히 공단 건강검진 가능 ⇒ 보건소 1층 건강관리센터 설치 및 인력 업무재배치로 포괄적 건강관리서비스 제공 | | |
| | 4. 암검진사업 | <ul style="list-style-type: none"> 암검진 수검률(%) - 목표대비 142% 달성 (실적 40.2%/ 목표 28.2%) | <p>잘된 점</p> <ul style="list-style-type: none"> 전화 및 문자 홍보 활동으로 하반기 수검률 상승 <p>부족한 점</p> <ul style="list-style-type: none"> 코로나19 영향으로 대면 홍보 활동 진행 어려움 | <ul style="list-style-type: none"> 대면 홍보 활동, 암 예방 건강 강좌 등을 통해 적극적인 홍보 필요 |
| II-다. 지역사회 중심 통합적 만성질환 예방관리 체계구축 | 1. 심뇌혈관 질환 예방관리 | <ul style="list-style-type: none"> 캠페인 진행횟수(건) - 목표대비 183% 달성 (실적 11건/ 목표 6건) 교육 참여자수(명) - 목표대비 105% 달성 (실적 2,702명/ 목표 2,580명) | <p>잘된 점</p> <ul style="list-style-type: none"> 60대 이하 젊은 층 중심 자기 혈관 숫자알기 캠페인 운영 <p>부족한 점</p> <ul style="list-style-type: none"> 노년층은 비대면 교육 참여가 어려워 대면 교육 중심 운영 | <ul style="list-style-type: none"> 타부서 연계로 노년층 대상 디지털교육과 함께 심뇌혈관 질환예방교육 제공 |
| | 2. 내과진료 및 물리치료 | <ul style="list-style-type: none"> 내과진료 인원 수(명) - 목표대비 100% 달성 (실적 4,000명/ 목표 4,000명) 물리치료 이용자 수(명) - 목표대비 100% 달성 (실적 1,500명/ 목표 1,500명) | <p>잘된 점</p> <ul style="list-style-type: none"> 만성질환자 관리 중심의 내과 운영 기능 변경으로 심뇌혈관 질환 예방관리 강화 치료실의 소독·환기 강화, 밀집도 50%이하 유지 물리치료 전·후 건강 및 치료 상담 진행 <p>부족한 점</p> <ul style="list-style-type: none"> 상반기 코로나19 확산으로 22년 6월에 사업이 재개됨. 보건소 물리치료실은 노인 퇴행성질환 통증 완화 위주이나 그 외의 기능을 요구하는 민원이 종종 발생함 | <ul style="list-style-type: none"> 보건소 내과의 만성질환 중심의 진료에 대한 홍보 강화 만성노인성질환중심 물리치료실 운영에 대한 안내 및 홍보 강화 허리, 어깨등 만성통증에 대한 상담 및 운동법 교육 필요 |

| 추진과제 | 사업내용 및 성과달성도 | 잘된 점 및 부족한 점 | 개선과제 |
|-----------------------------------|--|--|--|
| II-라. 자살예방 및 정신건강, 중독 예방 관리 체계 강화 | 1. 자살예방 <ul style="list-style-type: none"> ◦ 생명존중 캠페인(회) <ul style="list-style-type: none"> - 목표대비 100% 달성 (실적 10건/목표 10건) ◦ 취약계층 마음건강검진 및 상담(건) <ul style="list-style-type: none"> - 목표대비 100% 달성 (실적 5,000건/ 목표 5,000건) ◦ 생명지킴이 양성교육(명) <ul style="list-style-type: none"> - 목표대비 100% 달성 (실적 300명/목표 300명) | 잘된 점 <ul style="list-style-type: none"> ◦ 코로나 유행 단계에 따른 대면/비대면 캠페인 및 교육 실시 <ul style="list-style-type: none"> - 검진 캠페인/홍보 강화 - 자살 취약계층과 접촉빈도가 높은 대상 중심 생명지킴이 양성교육 실시 부족한 점 <ul style="list-style-type: none"> ◦ 검진을 통한 등록 사례관리 건 수 낮음 | <ul style="list-style-type: none"> ◦ 자살 고위험군의 체계적인 관리를 위한 발굴 및 등록 강화 |
| | 2. 중증정신 질환관리 <ul style="list-style-type: none"> ◦ 중증정신질환자 지역사회 유지율 <ul style="list-style-type: none"> - 목표대비 100% 달성 (실적 90%/목표 90%) | 잘된 점 <ul style="list-style-type: none"> ◦ 사례관리를 통한 입원을 감소 부족한 점 <ul style="list-style-type: none"> ◦ 정신병적 증상의 영향으로 사례관리를 거부한 대상자의 경우 재입원 사례 발생 | <ul style="list-style-type: none"> ◦ 재입원한 사례관리 거부자는 병원 퇴원 전 개입하여 상담 및 라포 형성 필요 |
| | 3. 아동 청소년 정신보건 사업 <ul style="list-style-type: none"> ◦ 아동청소년년 치료율 <ul style="list-style-type: none"> - 목표대비 100% 달성 (실적 70%/목표 70%) | 잘된 점 <ul style="list-style-type: none"> ◦ 치료가 필요한 아동청소년에게 다양한 등록 사례관리 서비스 제공 부족한 점 <ul style="list-style-type: none"> ◦ 등록회원 총 인원수 감소 | <ul style="list-style-type: none"> ◦ 정신과 치료 기관과 연계하여 사례발굴 노력 ◦ 인력 확충을 통한 사례관리 대상자 확대 |

전략 III 지역사회 기반 건강관리 체계 구축

| 추진과제 | 사업내용 및 성과달성도 | 잘된 점 및 부족한 점 | 개선과제 |
|-----------------------------|--|---|---|
| III-가. 초고령 사회 대비 의료돌봄 체계 강화 | 1. 방문건강 관리사업 <ul style="list-style-type: none"> ◦ 방문건강관리 제공(건) <ul style="list-style-type: none"> - 목표대비 129% 달성 (실적 49,161건/목표 38,000건) ◦ 방문건강관리 지역자원 연계비율(%) <ul style="list-style-type: none"> - 목표대비 129% 달성 (실적 77%/목표 60%) ◦ 허약어르신 건강관리 소모임 운영(회) <ul style="list-style-type: none"> - 목표대비 100% 달성 (실적 64회/목표 64회) | 잘된 점 <ul style="list-style-type: none"> ◦ 코로나19 유행으로 2년간 추진되지 않았던 동별 허약어르신 건강 소모임(8개그룹, 64회)을 운영하여 어르신의 정신·신체적 건강증진을 도모함 ◦ 코로나19 재유행 대비 사업의 주 대상인 고혈압 환자 어르신을 위한 대면/비대면 전략을 융합하여 추진함 부족한 점 <ul style="list-style-type: none"> ◦ 제한된 인력으로 급격히 증가 추세인 어르신 건강관리를 위한 대책 필요 | <ul style="list-style-type: none"> ◦ 어르신 대상 비대면 건강관리서비스를 제공하여 자가 건강관리능력 향상 도모 ◦ 사업대상의 다양하고 복합적인 요구에 따라 방문간호 인력 역량 강화 필요 |

| 추진과제 | 사업내용 및 성과달성도 | 잘된 점 및 부족한 점 | 개선과제 |
|--------------------------------|---|---|--|
| III-가. 초고령 사회 대비 의료돌봄 체계 강화 | 2. 치매관리 <ul style="list-style-type: none"> 선별검진자 수(명) <ul style="list-style-type: none"> - 목표대비 100% 달성 (실적 6,500명/목표 5,000명) 인지저하자 발견율(%) <ul style="list-style-type: none"> - 목표대비 100% 달성 (실적 18%/목표 18%) | 잘된 점 <ul style="list-style-type: none"> 코로나19 거리두기 완화로 지역 자원 연계 및 찾아가는 검진 실시로 치매 고위험군 적극 발굴 16개동 주민센터 찾아가는 검진 및 지역사회 유관기관(관내복지관, 어르신돌봄통합센터, 노인맞춤돌봄서비스 제공기관, 대한노인회 등)과 검진연계 협력체계 구축 부족한 점 <ul style="list-style-type: none"> 방문건강관리사업과의 연계 부족으로 취약계층 검진 부족 센터 접근성이 떨어지는 대상자에 대한 관리 전략 미흡 | <ul style="list-style-type: none"> 취약계층 치매 검진 강화 급격히 증가하는 어르신 치매관리 대비 필요 및 지리적 접근성 개선 |
| | 3. 건강돌봄 서비스 <ul style="list-style-type: none"> 건강돌봄서비스 제공건수(건) <ul style="list-style-type: none"> - 목표대비 147% 달성 (실적 2,060건/목표 1,400건) | 잘된 점 <ul style="list-style-type: none"> 사업 지속성 및 전문성 확보를 위한 시간선택제 채용 돌봄 네트워크 구축하여 대상자 발굴 및 연계, 사업 공유 대상자별 맞춤형 케어플랜 수립 및 서비스 제공으로 의학적 건강 문제 해결과 사회복지 욕구를 동시에 충족 부족한 점 <ul style="list-style-type: none"> 지소 인근 지역 외 원거리 지역 대상자 관리의 어려움 장기서비스만을 제공 시 사업 수혜 대상이 매우 제한적임 | <ul style="list-style-type: none"> 원거리 대상자를 포함한 구로 전 지역 돌봄서비스 제공 전략 마련 |
| III-나. 주민참여 기반 지역사회 건강관리 체계 강화 | 1. 건강마을 공동체 활성화 <ul style="list-style-type: none"> 건강마을 네트워크 월례회의 운영(회) <ul style="list-style-type: none"> - 목표대비 100% 달성 (실적 7회/목표 7회) 건강체험 한마당 운영(회) <ul style="list-style-type: none"> - 목표대비 100% 달성 (실적 3회/목표 3회) | 잘된 점 <ul style="list-style-type: none"> 코로나19로 약 2년간 중지된 사업을 재개하여 주민참여 기반 재건에 노력 건강체험 한마당 행사 운영으로 건강지도자들의 주민조직에 대한 소속감, 마을건강에 대한 관심도 향상 부족한 점 <ul style="list-style-type: none"> 주민조직의 마을 건강증진을 위한 활동 부족 | <ul style="list-style-type: none"> 건강마을공동체 주민조직의 소속감 향상 및 역량강화 기회 마련 마을 건강증진을 위한 활동 재개 |
| | 2. 참여형 오류보건 지소 운영 <ul style="list-style-type: none"> 주민참여 지역특화사업 발굴 건수(건) <ul style="list-style-type: none"> - 목표대비 100% 달성 (실적 1건, 목표 : 1건) | 잘된 점 <ul style="list-style-type: none"> 키움센터·어린이집 등 성장기 어린이들의 영양·운동교육으로 올바른 성장 발달 도모 및 건강취약계층 적극 발굴 부족한 점 <ul style="list-style-type: none"> 제한적인 인력으로 찾아가는 이동교육 한계 | <ul style="list-style-type: none"> 지역자원과의 협력 강화 및 충분한 소통 필요 캠페인·홍보 강화로 생활권 중심 보건지소 기틀 마련 |

| 추진과제 | 사업내용 및 성과달성도 | 잘된 점 및 부족한 점 | 개선과제 |
|--|---|--|---|
| III-나. 주민참여 기반 지역사회 건강관리 체계 강화 | 3. G밸리 보건지소 운영 <ul style="list-style-type: none"> ◦ 건강증진프로그램 운영(건) - 목표대비 150% 달성 (실적 5건/목표 4건) | 잘된 점 <ul style="list-style-type: none"> ◦ 코로나19에 대응하기 위하여 대면/비대면 전략 융합 추진 <ul style="list-style-type: none"> - 우울감과 무기력증 , 건강행태 등 관리 - 네이버 밴드, 카카오톡 오픈채팅방 등 활용 ◦ 주민, 관내 직장인, 1인가구 등 대상자 맞춤형서비스 제공으로 만족도 향상 부족한 점 <ul style="list-style-type: none"> ◦ 코로나19로 인해 건강지도자 양성교육 프로그램을 운영하지 못함 <ul style="list-style-type: none"> - 영유아 모성, 고혈압 당뇨 교실 등 건강증진 프로그램을 제공하지 못하여 생애주기별 이용자 참여도 저하 | <ul style="list-style-type: none"> ◦ 상대적으로 SNS등의 이용이 어려운 어르신들도 참여 가능한 언택트 프로그램의 개발 ◦ 보다 많은 주민에게 교육참여 기회를 제공하고 만족도 향상에 노력 |
| | 4. 보건기관 확충 <ul style="list-style-type: none"> - 목표대비 66.7% 달성 (실적 2개소/목표 3개소) | 잘된 점 <ul style="list-style-type: none"> ◦ 생활권별 건강증진 서비스 제공이 가능한 주민 밀착형 보건의로 인프라 마련 부족한 점 <ul style="list-style-type: none"> ◦ 고척개봉생활권의 경우 생활 SOC 복합화 공모사업에 포함 되어 보건기관 개소 일정이 2025년으로 지연됨. ◦ 보건소와 보건지소 건강증진 서비스에 대한 생활권/동별 건강관리 서비스 기획 및 제공에 대한 총괄 및 조정역할 부재 | <ul style="list-style-type: none"> ◦ 고척개봉생활권 보건기관 확충(건강생활지원센터) ◦ 생활권/동별 건강관리 서비스 기획과 운영의 체계적 관리를 위한 전략 마련 (예시) <ul style="list-style-type: none"> - 조직 개편 - 생활권/동별 관련 사업 내부TF팀 구성 및 회의 |
| III-다. 지역자원 소통 ·연계 활성화 및 지역사회 참여 거버넌스 구축 | 1. 지역사회 네트워크 구성 및 역량강화 <ul style="list-style-type: none"> ◦ 위원회/협의체 운영(개) - 목표대비 100% 달성 (실적 8개/목표 8개) | 잘된 점 <ul style="list-style-type: none"> ◦ 코로나19 상황으로 기능이 축소 또는 중지되었던 보건소 지역 네트워크 위원회/협의체 운영 재개 부족한 점 <ul style="list-style-type: none"> ◦ 상반기 운영된 위원회의 경우 코로나19 유행상황에 따라 서면으로 운영 ◦ 위원회 운영 시 일부 위원의 의견이 편중되는 경우 발생 | <ul style="list-style-type: none"> ◦ 위원회/협의체 전 구성원의 적극적인 참여 유도 ◦ 회의 개최 시 코로나19 등 감염병 상황에 따라 대면으로 전환 |
| | 2. 주민참여 기회 확대 및 역량강화 <ul style="list-style-type: none"> ◦ 지역 건강문제 해결활동을 위한 주민 모임 운영(개) - 목표대비 100% 달성 (실적 6개/목표 6개) | 잘된 점 <ul style="list-style-type: none"> ◦ 코로나19 상황으로 중지된 모임도 있었으나, 하반기부터 모두 활동 재개 부족한 점 <ul style="list-style-type: none"> ◦ 일부 모임의 경우 시간 및 예산의 문제로 교육이 진행되지 않음 | <ul style="list-style-type: none"> ◦ 주민참여 역량강화를 위한 교육 운영 ◦ |

□ 제8기 지역보건의료계획 반영사항

| 주요 개선과제 | 제8기 지역보건의료계획 반영사항 | 과제번호 |
|---|--|------------------|
| <ul style="list-style-type: none"> ○ 코로나19 감염병 확산 우려로 학생 및 아동 대상 대면 구강검진 및 교육이 중단됨. 대면이 필수적인 서비스의 공백이 발생함. | <ul style="list-style-type: none"> ○ 어린이 구강건강을 위한 대면 검진 및 교육 순차적 재개 | Ⅲ-1-5 |
| <ul style="list-style-type: none"> ○ 임신부 등록율 향상 지속 | <ul style="list-style-type: none"> ○ 검사 강화(임신초기검사, 기형아검사), 엽산제 및 철분제 등 영양제 지원, 유축기 대여 등 지속 | I-1-1 |
| <ul style="list-style-type: none"> ○ 코로나19로 인하여 임신·출산·육아 건강 관련 교육이 축소 또는 비대면으로 전환되어 운영됨 | <ul style="list-style-type: none"> ○ 코로나19 상황에 따라 대면교육으로 전환하고, 토요 임신부 산전관리 서비스 제공 | Ⅲ-2-1,2 |
| <ul style="list-style-type: none"> ○ 대사증후군 예방관리에 대한 코로나19 발생 전 규모의 서비스 제공 | <ul style="list-style-type: none"> ○ 대사증후군 추구관리율 목표치 상향 조절 | |
| <ul style="list-style-type: none"> ○ 시간 부족 등 건강관리가 어려운 젊은 층 건강관리를 위한 전략 마련 | <ul style="list-style-type: none"> ○ 젊은 층 대상 모바일 헬스케어 사업 추진 | Ⅲ-2-3 |
| <ul style="list-style-type: none"> ○ 고혈압·당뇨 질병이환 사전 예방을 위하여 3050 레드써클 캠페인 참여 향상 전략 마련 | <ul style="list-style-type: none"> ○ 모든 주민들의 인식 향상을 위하여 대중매체 등을 통한 이슈 확산 | |
| <ul style="list-style-type: none"> ○ 자살 고위험군의 체계적인 관리를 위한 발굴 및 등록 강화 | <ul style="list-style-type: none"> ○ 사업체 등 3050 거냥한 레드서클 캠페인 확대 | Ⅲ-2-3 |
| <ul style="list-style-type: none"> ○ 중증정신질환자 사례관리 거부자에 대한 관리 | <ul style="list-style-type: none"> ○ 사업 실적 목표치 상향 조정하여 운영 | |
| <ul style="list-style-type: none"> ○ 아동청소년 대상자 확대를 통한 아동청소년 정신건강 관리 및 자살 예방 강화 | <ul style="list-style-type: none"> ○ 마음건강 취약계층 대상 검진 강화 ○ 중증정신질환자 중 재입원한 사례관리 거부자의 경우 병원 퇴원 전 개입하여 관리 | IV-2-1~3 |
| | <ul style="list-style-type: none"> ○ 아동청소년 대상자 확대를 위하여 정신과 치료 기관 연계 및 인력 확충하고, 2025.1월 개소 예정인 건강생활지원센터에서 아동청소년 마음건강을 중점적으로 운영 | |
| <ul style="list-style-type: none"> ○ 급격히 증가하는 노인인구로 방문건강관리 대상 인구 수가 증가함에 따라, 노인 건강관리 대비 필요 | <ul style="list-style-type: none"> ○ AI·IoT 기술과 전문인력(간호, 영양, 신체활동)을 활용한 어르신 비대면 건강관리 서비스 제공 | I-2-1,2 |
| <ul style="list-style-type: none"> ○ 대상자의 건강에 대한 관심이 증가하고, 다양하고 복합적인 요구 수용을 위한 인력 역량강화 필요 | <ul style="list-style-type: none"> ○ 방문건강관리서비스 제공 인력의 역량강화 교육 강화 | |
| <ul style="list-style-type: none"> ○ 돌봄 사각지대에 놓인 취약계층 치매 검진 강화 | <ul style="list-style-type: none"> ○ 방문건강관리사업 및 주민센터 돌봄SOS를 연계한 대상자 발굴 및 검진 강화 | I-3-1,2 I-2-3 |
| <ul style="list-style-type: none"> ○ 급격히 증가하는 어르신에 대한 치매 관리 대비 및 지리적 접근성 개선 | <ul style="list-style-type: none"> ○ 대상자 접근성이 좋은 기관과의 협력을 통해 센터 외 거점 마련하고, 장기적으로 치매분소 설치 | |
| <ul style="list-style-type: none"> ○ 전체 동 대상 건강돌봄서비스 제공 전략 마련 | <ul style="list-style-type: none"> ○ 대상자의 건강평가와 요구도에 따른 집중돌봄과 단순지원 대상 구분, 방문돌봄 및 전화상담을 병행하여 원거리 대상자 서비스 제공 | I-2-3 |
| <ul style="list-style-type: none"> ○ 돌봄 사각지대에 놓인 대상자 발굴 | <ul style="list-style-type: none"> ○ 다양한 홍보 매체 및 관련 기관, 사업 연계를 통한 대상자 발굴 홍보 강화 | |
| <ul style="list-style-type: none"> ○ 코로나19 상황으로 중단되었던 건강마을공동체 주민조직의 소속감 향상 및 역량 기회 마련 | <ul style="list-style-type: none"> ○ 주민참여 건강증진 활동에 대한 지역사회 인식 및 참여를 높이기 위한 홍보 강화 | Ⅲ-1-1 |
| <ul style="list-style-type: none"> ○ 마을 건강증진을 위한 활동 재개 | <ul style="list-style-type: none"> ○ 주민조직 대상 역량강화 교육 실시 ○ 마을 건강문제 관련 주민주도 건강캠페인 실행 | |
| <ul style="list-style-type: none"> ○ 관내 서울형 보건지소(오류, G밸리)의 생활권 중심 건강관리 기능 및 주민참여 강화 | <ul style="list-style-type: none"> ○ 보건지소 인근 동 및 생활권 대상 지역밀착형 건강증진 사업을 운영하고, 건강지도자 양성 및 건강동아리 등 주민참여 기회 제공 | IV-4-1~3 |
| <ul style="list-style-type: none"> ○ 디지털 기기 활용이 어려운 어르신의 비대면 사업 참여도 향상 전략 마련 | <ul style="list-style-type: none"> ○ 어르신 비대면 건강관리 역량강화를 위한 디지털 기기 사용 등에 대한 상담 및 교육 운영 | |
| <ul style="list-style-type: none"> ○ 고척개봉생활권 보건기관 확충 | <ul style="list-style-type: none"> ○ 고척개봉생활권내 건강생활지원센터 설치 | |
| <ul style="list-style-type: none"> ○ 분산되어 있는 생활권/동별 건강관리 서비스 기획과 운영의 체계적 관리를 위한 전략 마련 | <ul style="list-style-type: none"> ○ 동별/생활권별 건강증진사업 운영 및 관리 전략 마련을 위한 TF팀 구성 및 운영 | |

| 주요 개선과제 | 제8기 지역보건의료계획 반영사항 | 과제번호 |
|--|---|----------|
| <ul style="list-style-type: none"> ○ 질환 등으로 방문이 어려운 주민 등 이용자 불편으로 인한 희귀난치 의료비 지원사업 민원 해소 ○ 의료비 지원 종료 후 대상자 건강관리가 지속될 수 있도록 관련 사업과의 연계 강화 | <ul style="list-style-type: none"> ○ 거동 불편, 질환 등으로 방문이 어려운 주민의 경우 찾아가는 민원처리 서비스 제공 ○ 각 지원 대상자 연령 및 건강상태 고려하여 보건소 내 모자보건, 어르신 사업 등에 연계 | IV-1-1~2 |
| <ul style="list-style-type: none"> ○ 장애인 치과 구강검진 특성상 마스크를 벗고 진행하며, 여러 명의 환자 수용은 어려움. 이에 우려되는 감염병 확산을 예방하기 위한 자체 지침 마련 | <ul style="list-style-type: none"> ○ 감염병 확산 예방을 위한 출장 구강검진, 다수인원 수용방안 등을 자체 마련함. (예시) 출장 구강검진 시 공간 및 인원 기준 마련, 소독 및 위생 등 생활 방역 기준 준수 | IV-3-2 |
| <ul style="list-style-type: none"> ○ 유급병가 지원건수 향상을 위한 홍보 강화 및 민원인 편의성을 높이기 위한 신청 방법 개선 | <ul style="list-style-type: none"> ○ 서울형 유급병가 온라인 접수시스템 활용 ○ 온·오프라인의 다양한 소통창구를 통한 홍보 강화 | IV-1-2 |
| <ul style="list-style-type: none"> ○ 의료기관의 법정 감염병 신고 지연 문제 개선 | <ul style="list-style-type: none"> ○ 분기별 공문 발송을 통한 관내 의료기관 신고 방법 및 기한 등 안내 ○ 신고지연 의료기관 대상 간담회 실시 ○ 의료기관 신고기한 목표 준수율 조정 | II-1-2 |
| <ul style="list-style-type: none"> ○ 취약계층 결핵검진 관련 장애요인 개선 필요 : 코로나19 상황, 유관기관의 비협조 등 | <ul style="list-style-type: none"> ○ 지역자원과의 연계·협력 강화 등 다양한 경로를 통하여 결핵 취약계층 발굴하여 검진 추진 ⇒ 취약계층 결핵검진건수 1,000건 유지 ○ 사업기간 연초부터 실시 | II-1-2 |
| <ul style="list-style-type: none"> ○ 국가필수예방접종 접종률 향상 | <ul style="list-style-type: none"> ○ 접종미완료자 및 접종예정자 대상 지속적인 모니터링과 독려, 학교사업과 연계한 관리 ○ SNS 등 다양한 홍보를 통한 예방접종 인식 개선 및 접종 장려 분위기 조성 | II-1-3 |
| <ul style="list-style-type: none"> ○ 응급처치 관련 홍보 및 교육 횟수 확대 필요 | <ul style="list-style-type: none"> ○ 응급처치 교육 및 홍보 활성화 ○ 보육교사 등 특정 직업군 대상 응급처치 교육 실시 | II-1-4 |
| <ul style="list-style-type: none"> ○ 아토피·천식 등 알레르기 질환으로의 이환을 사전에 예방하기 위한 학령기 대상 교육 확대 | <ul style="list-style-type: none"> ○ 초등학교 대상 안심학교 신청 독려 및 아토피 예방관리 교육 운영 확대 | II-2-1 |
| <ul style="list-style-type: none"> ○ 음식점 위생등급 지정에 대한 개인사업자 참여 활성화 | <ul style="list-style-type: none"> ○ 위생등급 컨설팅 추진 시 개인사업자 대상 집중 홍보하여 참여 확대 | III-1-3 |
| <ul style="list-style-type: none"> ○ 의약품 안전사용 교육에 대한 교육 확대 필요 | <ul style="list-style-type: none"> ○ 교육 대상 기관을 발굴 및 확대하여 교육 대상 다양화 | II-1-4 |
| <ul style="list-style-type: none"> ○ 금연 교육 만족도 높일 수 있는 방법 마련 필요 ○ 음주폐해 예방 캠페인 운영 부족 | <ul style="list-style-type: none"> ○ 금연교육 만족도를 높일 수 있도록 이론과 실습이 접목된 교육, 온라인 교육 등 다양한 전략 마련 ○ 음주폐해 예방 캠페인 목표치 상향 조정 | III-1-4 |
| <ul style="list-style-type: none"> ○ 정보전달 위주 보다는 체험형 영양교육 확대 ○ 영양플러스 사업 신규대상자 발굴 노력 및 대상자와의 대면 영양교육 확대 | <ul style="list-style-type: none"> ○ 저염 체험교실, 요리교실과 같은 체험과 실습이 포함된 교육을 확대하여 일상생활에 활용 가능한 교육 운영 ○ 영양플러스 신규대상자 모집을 위한 사업 홍보 및 타부서 연계 강화, 보건소 및 지소를 통한 소그룹 영양교육 실시 | III-1-3 |
| <ul style="list-style-type: none"> ○ 생활습관 개선 및 체중조절이 필요한 청소년 대상 비만예방 프로그램의 부재 ○ 실내마스크 착용 의무 지침으로 인한 실내 신체활동 프로그램 인원 및 운영 제한의 어려움 | <ul style="list-style-type: none"> ○ 청소년 대상 비만예방 프로그램 신규 추진 ○ 실내마스크 착용 의무지침 상황에 따라 참여 인원 증원 | III-1-2 |

비전

따뜻한 동행, 안전하고 건강한 스마트도시 구로

기본
방향

1. 구로구 건강수준 향상 및 건강격차 완화
2. 모든 생애과정과 생활터에서 건강 기회 제공
3. 언제 어디서나 이용 가능한 ICT 활용 보건의료서비스 환경 마련
4. 민관협력, 주민 참여를 통한 지역사회 참여 보건기관 운영

추진전략

추진 과제

인구구조 변화 대비
지역보건의료
서비스 강화

1. 저출산 대응을 위한 여성·어린이 건강관리 강화
2. ICT 기술 활용 및 우리동네 어르신 돌봄 체계 강화
3. 지역사회 참여 치매 예방·관리 활성화

감염병 및 재난
대응 체계 강화

1. 지역사회 감염병 및 재난 대응 시스템 강화
2. 환경성 질환 예방·관리 기반 마련

시공간의 장벽을
낮춘 스마트
건강증진 전략 강화

1. 주민참여, 비대면 전략 등 다양한 전략을 통한 건강생활실천 확산
2. 스마트 건강관리를 위한 서비스 접근성 개선 및 전문성 강화

건강격차 완화를
위한 환경조성

1. 사회적 약자(취약계층) 의료안전망 강화
2. 지역사회 협력을 통한 정신건강증진 및 자살예방 관리 강화
3. 장애인 건강관리 강화
4. 지역 격차 해소를 위한 보건기관 운영 및 확충

IV-1. 추진전략 및 추진과제

(추진전략 1) 인구구조 변화 대비 지역보건의료서비스 강화

□ (추진과제1) 저출산 대응을 위한 여성·어린이 건강관리 강화

- 임신과 출산 문화 변화에 따른 만혼 및 임신부 연령 증가로 고위험 임신부, 저체중 및 미숙아 출생 예방을 위한 임신·출산·육아 건강관리를 강화
 - 임신준비지원 및 임신부 등록 관리, 난임부부 지원, 서울아기 건강첫걸음, 산모신생아 건강관리지원, 산후조리비용지원 등 임신 전·후 체계적 건강관리 관리 지원

□ (추진과제2) ICT 기술 활용 및 우리동네 어르신 돌봄 체계 강화

- 기존 일대일 대면서비스 제공 한계를 넘기 위한 Ai·IoT 건강관리서비스 도입 및 정착
 - 어르신 건강측정 결과에 따라 스마트기기를 제공하여, 비대면 맞춤형 건강관리 서비스 제공
- 어르신 건강에 대한 포괄적 관리를 위한 동별 방문건강관리 지속 운영
 - 방문간호사가 가정을 정기적으로 방문하여 건강 위험요인 및 건강문제 파악과 함께 필요 보건·복지 서비스를 연계·지원하고, 어르신 허약예방 건강소모임을 통하여 어르신 외부활동 기회 제공
- 어르신들이 살던 곳에서 여생을 마칠 수 있도록 건강돌봄서비스를 운영하고, 어르신 건강동행 체계를 마련 및 확대
 - 지역사회에서 의료, 복지, 영양, 재활서비스를 통합적으로 제공하며, 동네의원의 전문적 치료와 보건소의 건강관리가 유기적으로 연계한 포괄적 건강관리 체계 마련

□ (추진과제3) 지역사회 참여 치매 예방·관리 활성화

- 초고령화 사회 대비 치매예방, 치매환자와 가족의 건강한 삶 보장을 위한 치매안심센터 운영
 - 치매예방, 조기발견, 치료지원, 인지건강 프로그램 등 체계적으로 받을 수 있도록 지원
- 치매환자와 더불어 사는 환경 마련을 위한 치매 친화적 환경조성 및 분소 설치
 - 치매 돌봄 거버넌스 구축, 기억튼튼 공원 등 치매안심마을을 조성하고, 접근성 향상을 위한 분소 설치

(추진전략 2) 감염병 및 재난 대응 체계 강화

□ (추진과제1) 지역사회 감염병 및 재난 대응 시스템 강화

- 신종감염병 발생 시 신속 대응 및 초기 확산 방지를 위한 신종감염병 대응 시스템 구축
 - 감염병 현장조치 행동매뉴얼 정비, 보건소 내부역량 강화를 위한 역학조사관 및 감염병 전담공무원 역량강화 교육 실시, 지역사회 인프라 확충을 위한 협의체 구축
- 연중 법정 감염병 감시 및 대응하고, 결핵 취약계층 및 관련 시설종사자 대상 결핵 집중 관리 실행
 - 법정 감염병 관리를 위하여 관내 의료기관 환자 발생 상황을 관리하고, 전 구민 대상 예방 홍보 실시
 - 결핵 취약계층(어르신 등) 대상 결핵 검진, 관련 시설 종사자 대상 잠복결핵 무료검진 실시
- 구민의 감염병 예방 및 예방접종 불안 방지를 위한 안전한 예방접종 환경조성

- 응급 및 재난상황 발생 시 주민과 지역사회의 역량 향상을 위한 **응급 및 재난 안전 강화**
 - 구민 대상 응급처치 및 심폐소생술 교육 실시, 지역사회 유관기관과의 재난대응체계 구축 및 훈련 참여

□ (추진과제2) 환경성 질환 예방·관리 기반 마련

- 생활환경 변화에 따른 소아기 알레르기 질환 예방·관리를 위한 **아토피·천식 예방 관리**
 - 올바른 아토피 예방·관리 인식 향상을 위한 아토피·천식 안심기관 및 맞춤형 교육을 운영하고, 저소득층 알레르기질환 의료비 지원 추진
- 기후변화로 인한 폭염 및 한파로 인한 건강 피해 최소화를 위한 **폭염 및 한파 고위험군 건강관리**
 - 폭염과 한파를 대비하여 취약계층 대상 방문건강관리서비스 제공 및 건강수칙 교육 실시

(추진전략 3) 시공간의 장벽을 낮춘 스마트 건강증진 전략 강화

□ (추진과제1) 주민참여, 비대면 전략 등 다양한 전략을 통한 건강생활실천 확산

- 주민 스스로 마을의 건강 문제점을 찾고 해결하는 건강마을공동체 활성화로 **주민참여형 건강증진사업 정착**
 - 각 동별 건강마을공동체를 구성하고, 이 협의체인 건강마을 네트워크 협의체를 활성화하여 주민과 함께 건강한 마을환경을 조성
- 신체활동 증진과 비만 예방관리를 위하여 대면·비대면 전략을 융합한 **생애주기별 신체활동·비만 예방 및 관리**
 - 비대면 전략(웨어러블기기, SNS 등) 및 지역거점을 활용한 전 생애주기 신체활동·비만 프로그램 운영, 신체활동 친화적 환경조성, 일대일 상담 등 실시
- 코로나19 발생 이후 변화된 환경에 따른 **건강한 식생활 및 안전한 먹거리 관리**
 - 태아부터 전 생애주기에 따른 맞춤형 영양관리와 함께 올바른 식품 선택 및 조리능력 향상을 위한 영양사업 운영
 - 구민 안전한 먹거리 환경 조성을 위하여 음식점 위생등급제 컨설팅 및 어린이 식품안전관리 실시
- 지역 병원연계 및 찾아가는 서비스 제공, 금연구역 확대 등을 통한 **흡연 및 음주 폐해 예방 관리**
 - 관내 학교, 돌봄시설, 사업장 등 생활터 중심 찾아가는 상담 및 교육을 제공하고, 금연구역 관리 및 지정 확대, 음주폐해 예방 캠페인을 통해 흡연 및 음주폐해 예방·관리 환경 조성
- 건강한 성장과 노후 보장을 위하여 아동 및 부모, 어르신에 집중한 **구강건강 관리**
 - 지역자원과의 연계·협력, 의료적 서비스 및 교육 등 포괄적인 구강건강 관리를 통하여 아동의 건강한 성장에 도움을 주고 어르신의 저작 불편감 감소

□ (추진과제2) 스마트 건강관리를 위한 서비스 접근성 개선 및 전문성 강화

- 경제활동 등 시간 제약으로 건강증진 활동에 참여가 어려운 젊은 층의 전문적인 건강관리 제공을 위한 ICT 기술을 활용한 **모바일 헬스케어 도입 및 정착**
 - 젊은 층의 경우 코로나19로 인한 환경 변화로 비대면 건강관리서비스에 대하여 호응도가 좋은 편으로, 모바일앱 기반 맞춤형 건강생활지원을 통해 젊은 층의 만성질환 이환 예방 및 건강 위험요인 개선
- 만성질환 집중 예방·관리를 위한 **보건소 건강관리센터 및 동으로 찾아가는 건강관리 상담 운영**
 - 보건소 건강관리센터를 운영하여 다분야 보건의로 전문가에게 체계적으로 대사증후군 및 만성질환을 예방·관리하고, 지리적 접근성을 높이기 위하여 동으로 찾아가는 건강관리상담을 연차별 확대 추진
- 심뇌혈관질환의 주요 원인인 고혈압, 당뇨병을 조기 발견·관리를 위한 **심뇌혈관질환 예방·관리 강화**
 - 혈압수치와 혈당수치 인지를 높이기 위한 「레드서클캠페인 및 자기혈관숫자알기」 활동을 강화하고, 질환관리를 위한 교육 및 자조모임, 예방을 위한 건강교육 및 상담 등 추진

(추진전략 4) 건강격차 완화를 위한 환경조성

□ (추진과제1) 사회적 약자(취약계층) 의료안전망 강화

- 고위험 임신부 및 미숙아 출생 등 대한 모자보건 의료비 지원을 통한 생애 첫 건강 기반 보장
- 노동 취약계층, 암환자 및 희귀질환자 등 취약계층 의료비 지원으로 인간의 건강기본권 보장
 - 건강보험 지역가입자(노동취약계층), 암환자, 희귀질환자 등 의료이용으로 인한 경제적 부담 저감을 위한 의료비 지원

□ (추진과제2) 지역사회 협력을 통한 정신건강증진 및 자살예방 관리 강화

- 생명존중 문화 확산 및 지역사회 협력을 통한 지역사회 기반 자살예방 체계 구축
 - 공공기관, 의료기관, 복지관, 주민과 종교단체 등 다양한 사회의 협력을 통하여 자살고위험군을 발굴하고 집중 관리하며, 가까운 곳에서의 안전망 강화를 위한 생명지킴이를 지속 양성
- 중증정신질환자의 지역사회 내 안정적 안착을 위한 정신질환 맞춤형 서비스 관리 제공
- 정신건강 친화적 환경을 조성하여 생애주기별 정신건강 증진 강화
 - 생애주기별(아동·청소년, 청년, 중장년, 어르신) 특성에 맞는 예방 교육 및 프로그램, 상담 제공

□ (추진과제3) 장애인 건강관리 강화

- 지역 내 보건의료·복지서비스 연계를 통한 지역사회중심재활 강화로 장애인과 장애인 가족에게 건강관리 및 지역사회 내 사회복귀 기회 제공
 - 집중군, 정기군, 자기역량지원군 별 대면과 비대면 전략을 병행하여 건강관리 및 재활훈련을 제공하고, 돌봄가족 지지를 통한 장애인 가정의 건강한 삶 기회 제공
- 치과병의원 이용이 어려운 장애인을 대상으로 지역사회와 협력하여 보건소 장애인 치과 운영 강화
 - 상대적으로 의료기관 접근성이 취약한 관내 중증장애인을 대상으로 치과진료, 스케일링 및 충치 예방, 출장 구강검진 등 제공

□ (추진과제4) 지역 격차 해소를 위한 보건기관 운영 및 확충

- 각 동별 건강 문제와 지역 격차해소, 보건기관 접근성 개선을 위하여 생활권별 보건기관을 확충하고, 생활권별 지역밀착형 건강관리 서비스를 제공
 - 구로·신도림 생활권(보건소), 구로디지털생활권(G밸리보건지소), 오류·수궁생활권(오류보건지소)가 현재 운영 중이며, 고척·개봉생활권에 「건강생활지원센터」를 개소할 예정
 - 전체적인 보건의료서비스의 총괄 역할은 보건소이지만, 각 생활권별 건강문제 해결 및 증진을 위한 서비스는 각 생활권에 설치된 서울형 보건지소와 건강생활지원센터에서 추진

IV-2. 세부과제

1. 추진전략 및 추진과제별 세부과제

| 추진전략 | 추진과제 | 세부과제 | 담당부서 | |
|------------------------------------|------------------------------------|------------------------------------|-----------------------|-------|
| I. 인구구조 변화 대비 지역보건의료 서비스 강화 | ① 저출산 대응을 위한 여성·어린이 건강관리 강화 | ①-1. 임신·출산·육아 건강관리 강화 | 건강증진과 | |
| | | ②-1. Ai·IoT 건강관리서비스 도입 및 정착 | 건강증진과 | |
| | ② ICT 기술 활용 및 우리동네 어르신 돌봄 체계 강화 | ②-2. 동별 방문건강관리 지속 운영 | 건강증진과 | |
| | | ②-3. 지역사회 어르신 건강동행 체계 마련 | 보건행정과 | |
| | ③ 지역사회 참여 치매 예방·관리 활성화 | ③-1. 치매안심센터 운영 | 건강증진과 | |
| | | ③-2. 치매 친화적 환경조성 및 분소 설치 | 건강증진과 | |
| II. 감염병 및 재난 대응 체계 강화 | ① 지역사회 감염병 및 재난 대응 시스템 강화 | ①-1. 신종감염병 대응 시스템 구축 | 질병관리과 | |
| | | ①-2. 법정 감염병 및 결핵 관리 | 질병관리과 | |
| | | ①-3. 안전한 예방접종 환경조성 | 건강증진과 | |
| | | ①-4. 응급 및 재난 안전 강화 | 의약과 | |
| | ② 환경성 질환 예방·관리 기반 마련 | ②-1. 아토피·천식 예방 관리 | 건강증진과 | |
| | | ②-2. 폭염 및 한파 고위험군 건강 관리 | 건강증진과 | |
| III. 시공간의 장벽을 낮춘 스마트건강 증진 전략 강화 | ① 주민참여, 비대면 등 다양한 전략을 통한 건강생활실천 확산 | ①-1. 주민 참여형 건강증진사업 정착 | 건강증진과 | |
| | | ①-2. 신체활동·비만 예방 및 관리 | 보건행정과 | |
| | | ①-3. 건강한 식생활 및 안전한 먹거리 관리 | 건강증진과 위생과 | |
| | | ①-4. 흡연 및 음주 폐해 예방·관리 | 보건행정과 | |
| | | ①-5. 구강건강 관리 | 의약과 | |
| | ② 스마트 건강관리를 위한 서비스 접근성 개선 및 전문성 강화 | ②-1. 모바일 헬스케어 도입 및 정착 | 보건행정과 | |
| | | ②-2. 보건소 건강관리센터 및 동으로 찾아가는 건강상담 운영 | 보건행정과 의약과 건강증진과 | |
| | | ②-3. 심뇌혈관질환 예방·관리 강화 | 건강증진과 | |
| | IV. 건강격차 완화를 위한 환경조성 | ① 사회적 약자(취약계층) 의료 안전망 강화 | ①-1. 모자보건 의료비 지원 | 건강증진과 |
| | | | ①-2. 취약계층 의료비 지원 | 건강증진과 |
| ② 지역사회 협력을 통한 정신건강 증진 및 자살예방 관리 강화 | | ②-1. 지역사회 기반 자살예방 체계 구축 | 의약과 | |
| | | ②-2. 정신질환 맞춤 서비스 관리 | 의약과 | |
| | | ②-3. 생애주기별 정신건강 증진 강화 | 의약과 | |
| ③ 장애인 건강관리 강화 | | ③-1. 지역사회중심재활 강화 | 건강증진과 | |
| | | ③-2. 장애인 치과 운영 및 지역사회 참여 강화 | 의약과 | |
| ④ 지역격차 해소를 위한 보건 기관 운영 및 확충 | | ④-1. 오류보건지소(서울형) 운영 | 보건행정과 | |
| | | ④-2. G밸리보건지소(서울형) 운영 | 보건행정과 | |
| | ④-3. 건강생활지원센터 개소 | 보건행정과 | | |

2. 세부과제 주요내용

| | | | | | | |
|--------------------|--|-------|-------|-------|-------|-----------------|
| 추진전략 | I. 인구구조 변화 대비 지역보건의료서비스 강화 | | | | | |
| 추진과제 | ① 저출산 대응을 위한 여성 어린이 건강관리 강화 | | | | | |
| 세부과제 | ①-1. 임신·출산·육아 건강관리 강화 | | | | | |
| 추진배경 | <ul style="list-style-type: none"> ■ 연간 혼인 건수 지속 감소, 초혼 연령과 첫째아이 출산 연령 증가세 <ul style="list-style-type: none"> ○ 총 혼인 건수: 306건(2014년) → 214건(2020년) ○ 평균 첫째아 출산연령: 31세(2014년) → 32.3세(2020년) ■ 저출산·고령화 사회문제에 대한 대응으로 여성·어린이 건강관리 강화 방안 필요 <ul style="list-style-type: none"> ○ 2021년 구로구 합계 출산율 0.74명(서울시 0.62명) ○ 임신 전부터 출산 후까지 산모와 영유아에 대한 예방적 건강관리 서비스 요구 증가 ○ 2018-2020년 영아 사망률 천명당 3.3명, 서울시 대비 1.1명 많고, 동일기간 모성사망비는 십만명당 13.5명으로 서울시 대비 5.3명 많아 건강한 출산을 위한 임신 전 관리 필요성 증가 | | | | | |
| 과제목표 | <ul style="list-style-type: none"> ■ 영유아 가정방문간호사의 보편방문 도달률을 '26년까지 20%로 향상한다. ■ 난임부부 지원을 통한 임신성공 건수를 매년 200건 이상으로 유지한다. | | | | | |
| 대상 | <ul style="list-style-type: none"> ■ 임신준비지원 및 임신부 등록관리 <ul style="list-style-type: none"> ○ 관내 신혼부부, 예비부부 및 임신부 인원 2,920명/연(2021년 관내 출생아 수 2,229명(통계청)) ■ 난임부부 지원 <ul style="list-style-type: none"> ○ 관내 난임 시술지원 희망 부부 1,200명/연(2021년 지원건수 : 1,157건) ■ 서울아기 건강첫걸음 사업/산모신생아 건강관리지원/산후조리비용지원 <ul style="list-style-type: none"> ○ 관내 출산산모 2,000명/연(2021년 관내 출생아 수 2,229명(통계청)) | | | | | |
| 주요내용 (‘23~’26년) | <ul style="list-style-type: none"> ■ 임신준비지원 및 임신부 등록관리 <ul style="list-style-type: none"> ○ 남녀임신준비 지원사업을 통해 신혼부부 대상 산전검사, 건강평가 및 상담을 통해 건강한 임신·출산 지원 ○ 임신부에게 산전검사, 엽산제 및 영양제를 지원하여 건강한 출산과 모성 건강 관리 지원 ■ 난임부부 지원 <ul style="list-style-type: none"> ○ 난임 부부 시술(체외 수정 및 인공수정) 비용을 지원 하여 임신 성공 도모 - '23년까지 기준중위소득 180% 이하가구 지원, '24년부터 소득제한 없이 모든 난임부부 지원 ○ 한의약 난임치료 지원 : 원인불명난임으로 자연임신을 원하는 난임부부에게 3개월분 처방 지원 ■ 서울아기 건강 첫걸음 사업 <ul style="list-style-type: none"> ○ 영유아 가정방문간호사가 가정을 방문하여 산전·조기 아동기에 개입, 산모의 자기효능감을 높이고 위기가정을 발굴하여 지역사회에 연계함 ■ 산모 신생아 건강관리지원사업 <ul style="list-style-type: none"> ○ 가정에서 산후조리도우미 서비스를 지원할 수 있도록 바우처 발급하고 서비스제공기관을 관리 ■ 산후조리비용 지원 사업 <ul style="list-style-type: none"> ○ 출산가정에 산후 회복에 사용할 수 있도록 50만원(현금) 지원 | | | | | |
| 자원투입 계획 | 구분 | 2023 | 2024 | 2025 | 2026 | 비고 |
| | 인력(명) | 5 | 5 | 5 | 5 | 공무원(간호직) |
| | | 1 | 1 | 1 | 1 | 시간선택제임기제(사회복지사) |
| | | 2 | 2 | 2 | 2 | 공무직(간호사) |
| | | 3 | 3 | 3 | 3 | 기간제(사회복지사 3) |
| | 예산 (백만원) | 국비 | 39 | 39 | 39 | 39 |
| 시비 | | 2,074 | 2,074 | 2,074 | 2,074 | |
| 구비 | | 1,827 | 1,823 | 1,823 | 1,823 | |
| 전체 | | 3,940 | 3,937 | 3,937 | 3,937 | |

| | | | | | | | |
|-------------------------|--|--|-----------------------|-------------|-------------|----------------|--|
| 추진체계 | 참여기관 | 기관별 역할 | | | | 연계·협력 방법 | |
| | 의약과 | 산전 검사 및 임신부 검사 | | | | 공문 | |
| | 동주민센터 | 산후조리비용 신청 접수 | | | | 공문 | |
| | 한국사회보장정보원 | 산모신생아 건강관리 지원비용 지급 | | | | 사업지침 | |
| 추진일정 | 구분 | 2023 | 2024 | 2025 | 2026 | | |
| | 임신준비지원 및 임신부 등록 관리 | 연중 | 연중 | 연중 | 연중 | | |
| | 난임부부 지원 | 연중 | 연중 | 연중 | 연중 | | |
| | 서울아기 건강첫걸음 사업 가정 방문 | 연중 | 연중 | 연중 | 연중 | | |
| | 산모 신생아 건강관리서비스 바우처 발급 | 연중 | 연중 | 연중 | 연중 | | |
| | 산후조리비용 지원 | 연중 | 연중 | 연중 | 연중 | | |
| 자체평가 방안 | <ul style="list-style-type: none"> ■ 평가방법 : 내부 회의, 서면 점검 ■ 평가횟수 및 시기 : 연 1회 이상, 연말 평가 ■ 평가자 : 담당자(내부) ■ 평가내용 : 각 성과지표 달성 정도 점수화하여 평가(각 성과지표 20점 부여) <ul style="list-style-type: none"> ○ 상: 20점(성과지표 90% 이상 달성), 중: 15점(성과지표 80%~89%), 하: 10점(성과지표 79% 이하) | | | | | | |
| 성과지표 | 대표 성과지표명 | 2023 | 2024 | 2025 | 2026 | 자료원 | |
| | 임신준비 지원 및 임신부 등록관리 건수(건) | 2,920 | 2,920 | 2,920 | 2,920 | 지역보건의료정보시스템 | |
| | 난임부부 지원 임신 성공 건수(건) | 200 | 200 | 200 | 200 | 지역보건의료정보시스템 | |
| | 서울아기 건강첫걸음 보편방문 도달률(%) | 17 | 18 | 19 | 20 | 서울시 생활복지 정보시스템 | |
| | 산모·신생아 건강관리지원사업 바우처 발급 건수(건) | 1,210 | 1,210 | 1,210 | 1,210 | 사회보장정보시스템 | |
| | 산후조리비용 지원 건수(건) | 2,000 | 2,000 | 2,000 | 2,000 | 지급내역(내부결재) | |
| | <ul style="list-style-type: none"> ■ 목표 설정 기준 및 측정방법(또는 정의) | | | | | | |
| | 성과지표 명 | | 설정기준 | | | | |
| 임신준비 지원 및 임신부 등록 관리건수 | | <ul style="list-style-type: none"> · 목표설정근거 : '22년 실적 유지 · 측정방법 : 시스템 결과 조회 | | | | | |
| 난임부부 지원 임신 성공 건수 | | <ul style="list-style-type: none"> · 목표설정근거 : '22년 실적 유지 · 측정방법 : 시스템 결과 조회 | | | | | |
| 서울아기 건강첫걸음 보편방문 도달률 | | <ul style="list-style-type: none"> · 목표설정근거 : 매년 1.0%p 상향 · 정의: (보편방문건수/전년도 출생아 수)*100 | | | | | |
| 산모신생아 건강관리지원사업 바우처 발급건수 | | <ul style="list-style-type: none"> · 목표설정근거 : 관내 출생아수의 54% 수준 · 측정방법 : 시스템 결과 조회 | | | | | |
| 산후조리비용지원건수 | | <ul style="list-style-type: none"> · 목표설정근거 : 관내 출생아수의 90% 수준 · 측정방법 : 지급 건수 | | | | | |
| 담당자 | 담당부서 | | 담당업무 | 담당자 | 전화번호 | | |
| | 과 | 팀 | | | | | |
| | 건강증진과 | 모자보건팀 | 모자보건사업 총괄 | 정승재 | 02-860-2274 | | |
| | 건강증진과 | 모자보건팀 | 임산부 등록 및 관리 | 최사라 | 02-860-2421 | | |
| | 건강증진과 | 모자보건팀 | 서울아기 건강 첫걸음 | 권은영 | 02-860-3079 | | |
| | 건강증진과 | 모자보건팀 | 산후조리비용, 산모·신생아 관리지원사업 | 최수진 | 02-860-3057 | | |
| 건강증진과 | 모자보건팀 | 난임부부 시술비 지원 | 정서윤 | 02-860-3251 | | | |

| | | | | | | | |
|--------------------|--|-----|------------------------|--------|------|----------|---------------|
| 추진전략 | 1. 인구구조 변화 대비 지역보건으로 서비스 강화 | | | | | | |
| 추진과제 | ② ICT 기술 활용 및 우리동네 어르신 돌봄 체계 강화 | | | | | | |
| 세부과제 | ②-1. AI·IoT 건강관리서비스 도입 및 정착 | | | | | | |
| 추진배경 | <ul style="list-style-type: none"> ■ 초고령사회에 대비, 기존의 1:1 대면 어르신 건강관리서비스 방식에 변화 필요 ■ 코로나19 장기화로 사회 전반의 비대면화 및 디지털 헬스케어 시대 돌입 ■ 기존의 방문간호사가 제공하는 서비스 범위에 더하여 영양운동 등 건강행태 개선에 초점을 둔 종합적인 건강관리 컨설팅을 통한 어르신 삶의 질 향상 필요 | | | | | | |
| 과제목표 | <ul style="list-style-type: none"> ■ 65세 이상 어르신 대상으로 AI·IoT 기반 비대면 건강관리서비스 제공하여 건강행태개선 및 자가 건강관리 능력 향상을 도모한다. <ul style="list-style-type: none"> ○ AI·IoT기반 어르신 건강관리사업 대상자 등록인원을 '26년까지 800명을 등록한다. ○ '26년까지 대상자의 건강행태 개선율을 60% 이상 도달한다. ○ '26년까지 대상자의 서비스 만족도를 90% 이상 도달한다. | | | | | | |
| 대상 | <ul style="list-style-type: none"> ■ AI·IoT기반 어르신 건강관리사업 <ul style="list-style-type: none"> ○ 대 상: 허약·만성질환 관리 및 건강행태개선이 필요한 65세 이상 어르신 <ul style="list-style-type: none"> - 우선대상: 독거어르신, 기초생활보장수급자 등 방문간호사 추천자 등 * 제외대상: 노인장기요양등급 판정결과 1~5등급자, 모바일 헬스케어 대상자, 국민건강보험공단 만성질환관리 자가측정기기 지원대상자 | | | | | | |
| 주요내용 (‘23~’26년) | <ul style="list-style-type: none"> ■ AI·IoT기반 어르신 건강관리사업 <ul style="list-style-type: none"> ○ 방 법 : 노인 건강측정 결과에 따른 스마트 기기를 제공하고, 건강관리 전문인력을 통한 비대면 맞춤형 건강관리서비스 실시 <ul style="list-style-type: none"> - 관리주기 : 어르신 별 6개월 주기로 서비스 참여 - 군별분류 : 건강스크리닝 결과 ① 건강군 ② 전허약군 ③ 허약군으로 구분 <ul style="list-style-type: none"> * 스크리닝 항목: 신장, 체중, 혈압, 혈당, 악력, 평형성, 신체활동, 식생활, 만성질환, 허약 - 디바이스 : ‘오늘건강’ APP, 5종 디바이스(활동량계, 체중계, 혈압계, 혈당계, AI 스피커) ○ 서비스 제공 절차 <ul style="list-style-type: none"> - 대상자 등록 → 서비스 참여(1차 대면) → 비대면 건강관리서비스 수행(개인별 기본 6개월 제공 → 사후평가(2차 대면)) | | | | | | |
| 자원투입 계획 | 구분 | | 2023 | 2024 | 2025 | 2026 | 비고 |
| | 인력(명) | | 1 | 1 | 1 | 1 | 공무원(간호직) |
| | | | 2 | 2 | 2 | 2 | 영양사, 운동처방사 |
| | 예산 (백만원) | 국비 | 78 | 153 | 172 | 190 | |
| | | 시비 | 23 | 46 | 51 | 57 | |
| 구비 | | 61 | 107 | 120 | 133 | | |
| 전체 | | 162 | 306 | 343 | 380 | | |
| 추진체계 | 참여기관 | | 기관별 역할 | | | 연계·협력 방법 | |
| | 방문건강관리사업 | | 방문간호사 대상자 선정 및 모니터링 참여 | | | 정기 회의 운영 | |
| | 한국건강증진개발원 | | 대상자 APP 개발 및 관리, 기술지원 | | | 지침, 공문 | |
| | 한국사회보장정보원 | | 시스템 관리 및 지원 | | | 지침, 공문 | |
| 추진일정 | 구분 | | | 2023 | 2024 | 2025 | 2026 |
| | AI·IoT기반어르신 건강관리사업 운영 | | | 5월(도입) | 연중 | 연중 | 연중(정착) |
| 자체평가 방안 | <ul style="list-style-type: none"> ■ 평가방법 : 서면점검 ■ 평가횟수 및 시기 : 연 2회(6월, 12월) ■ 평가자 : 담당자 및 전담인력 ■ 평가내용 : 대상자 등록인원 확인 | | | | | | |
| 성과지표 | 대표 성과지표명 | | 2023 | 2024 | 2025 | 2026 | 자료원 |
| | 등록인원(명) | | 300 | 600 | 700 | 800 | PHIS |
| | 건강행태 개선율(%) | | 50 | 55 | 58 | 60 | 내부자료(사전·사후평가) |
| | 서비스 만족도(%) | | 80 | 85 | 88 | 90 | 내부자료(사전·사후평가) |

| | | | | | |
|------------|--|---|--|-----|-------------|
| | <ul style="list-style-type: none"> ■ 목표 설정 근거 및 측정방법(또는 정의) | | | | |
| | 성과지표 명 | | 설정기준 | | |
| | 등록인원(명) | | <ul style="list-style-type: none"> · 목표설정근거 : 시범사업으로 임의설정, 매년 100명씩 상향 · 측정방법 : PHIS 시스템 결과 조회 | | |
| | 건강행태 개선율(%) | | <ul style="list-style-type: none"> · 목표설정근거 : 시범사업으로 임의 설정, 4년 후 10%p 상향 · 정의 : 프로그램 참여 후 신체활동, 식생활, 허약점수, 약력점수 유지 및 개선된 대상자의 비율 | | |
| 서비스 만족도(%) | | <ul style="list-style-type: none"> · 목표설정근거 : 시범사업으로 임의 설정, 4년 후 10%p 상향 · 정의 : (서비스 '만족' 응답자/사후평가완료자 전체)x100 | | | |
| 담당자 | 담당부서 | | 담당업무 | 담당자 | 전화번호 |
| | 과 | 팀 | | | |
| | 건강증진과 | 방문보건팀 | AI·IoT기반 어르신 건강관리 사업 | 곽문정 | 02-860-3283 |

| | |
|-----------------|--|
| 추진전략 | 1. 인구구조 변화 대비 지역보건의료 서비스 강화 |
| 추진과제 | 2 ICT 기술 활용 및 우리동네 어르신 돌봄 체계 강화 |
| 세부과제 | 2-2. 동별 방문건강관리 지속 운영 |
| 추진배경 | <ul style="list-style-type: none"> ■ 노인인구는 증가추세로, 초고령사회 진입에 대한 대비가 필요함 <ul style="list-style-type: none"> ○ 구로구 노인인구비율 : ('10년) 10.9% → ('21년) 17.2% ■ 만성질환, 우울, 치매 등 어르신의 건강문제를 포괄적 건강관리하여 삶의 질 향상 필요함 <ul style="list-style-type: none"> ○ ('20년) 노인의 기대수명(평균수명) 83.5세, 건강수명 66.3세 ○ 노년기의 17년을 만성질환을 보유한 상태로 지냄 ■ 코로나19 장기화로 어르신의 외부활동 감소하여 허약노인에 대한 관리 필요함 <ul style="list-style-type: none"> ○ 고위험 허약노인 판정율 : ('19년) 47% → ('20년) 52% → ('21년) 55% ■ 65세 이상 독거노인에게 포괄적인 건강관리가 필요함. <ul style="list-style-type: none"> ○ ('21년)구로구 65세 이상 중 독거노인 비율 : 15,983명(21.1%) |
| 과제목표 | <ul style="list-style-type: none"> ■ 방문건강관리 등록자의 고혈압 조절율을 80%로 유지한다. ■ 어르신 허약예방 건강소모임을 8개팀 구성하여 팀별 연 8회(주 1회) 실시한다. |
| 대상 | <ul style="list-style-type: none"> ■ 65세 이상 어르신 전체 75,890명(18.1%) ('22.12.31기준) ■ 기초생활보장수급자 14,817명(3.5%) ('22.12.31기준) ■ 차상위계층 6,142명(1.6%) ('22.12.31기준) |
| 주요내용 ('23~'26년) | <ul style="list-style-type: none"> ■ 방문건강관리 서비스 <ul style="list-style-type: none"> ○ 대상 : 65세 이상 어르신, 기초생활수급자, 차상위계층, 독거노인 등 건강취약계층 ○ 방법 : 방문간호사가 가정으로 방문하여 건강서비스(방문, 내소, 전화) 제공 ○ 내용 <ul style="list-style-type: none"> - 건강기초조사, 건강상담 등으로 건강위험요인 및 건강문제 파악 후 군 분류 관리 - 보건소 내·외의 지역사회 자원연계를 통한 대상자 지속관리, 보건·복지서비스 지원 - 다각적·복합적 서비스가 필요한 대상자를 위한 사례관리 의뢰 - 독거노인의 고독사 예방을 위한 대상자 가정으로의 직접방문관리 강화 ■ 어르신 허약예방 건강 소모임 <ul style="list-style-type: none"> ○ 대상 : 가정방문을 통해 발굴된 고위험 허약군 및 칩거 어르신 ○ 장소 : 동주민센터 ○ 방법 : 동별 5인내외 모집하여 노년기 건강관리 및 유지를 위한 교육 및 신체활동 ○ 내용 <ul style="list-style-type: none"> - 사전·사후 허약상태 평가 - 고혈압, 당뇨, 관절염 등 만성질환 관리방법(영양, 운동 등), 치매, 우울 예방 및 관리방법 등 교육 - 노년기에 적합한 세라밴드 활용 근력강화운동 |

| | | | | | | | |
|-----------------|--|---|----------------------------------|------|-------------|------|--------------------|
| | <ul style="list-style-type: none"> ■ 방문간호사와 함께하는 건강상담의 날 <ul style="list-style-type: none"> ○ 대상 : 구로구 지역주민 ○ 장소 : 동주민센터 내 건강상담실 ○ 방법 : 월1회(매주 넷째주 월요일) 동주민센터 방문 지역주민 대상 건강 상담 ○ 내용 <ul style="list-style-type: none"> - 건강평가(혈압, 혈당) 후 통합 상담 및 필요한 보건·복지서비스 연계 - 내 건강(혈압혈당) 알기 및 방문건강관리사업 홍보 | | | | | | |
| 자원투입 계획 | 구분 | | 2023 | 2024 | 2025 | 2026 | 비고 |
| | 인력(명) | | 8 | 8 | 8 | 8 | 공무원(총괄2, 동방문간호사 6) |
| | | | 19 | 19 | 19 | 19 | 공무직(방문간호사) |
| | | | 4 | 4 | 4 | 4 | 시간선택제임기제(방문간호사) |
| | | | 1 | 1 | 1 | 1 | 기간제(방문간호사) |
| 예산 (백만원) | 국비 | 306 | 322 | 326 | 333 | | |
| | 시비 | 92 | 96 | 98 | 100 | | |
| | 구비 | 214 | 223 | 228 | 233 | | |
| | 전체 | 612 | 641 | 652 | 666 | | |
| 추진체계 | 정신건강복지센터 | | 의료기관(서남병원) | | | | |
| | - 마음검진결과 우울, 자살 고위험군 연계 및 관리 | | - 무료 건강강좌 - 취약계층 무료진료(요शल금 등) | | | | |
| | 치매안심센터 | 건강증진과 | 실명예방재단, 노인의료나눔 | | | | |
| | - 치매선별검진 결과 연계, 정밀검진 등 | - 어르신 및 취약계층 방문 건강관리 : 건강평가 및 필요한 보건·복지연계 | - 눈 및 무릎 인공 관절수술 의료비 지원 | | | | |
| 동 주민센터 | | 보건소 | | | | | |
| - 돌봄SOS, 사례관리 등 | | - 고혈압 당뇨교실 만성질환 관리 - 금연, 절주 등 사업 연계 | | | | | |
| 추진일정 | 구분 | | 2023 | 2024 | 2025 | 2026 | |
| | 방문건강관리 서비스 | | 연중 | 연중 | 연중 | 연중 | |
| 어르신 허약예방 건강소모임 | | 연중 | 연중 | 연중 | 연중 | | |
| 자체평가 방안 | <ul style="list-style-type: none"> ■ 평가방법 : 평가지표에 의거 점수 산정 및 만족도 조사 <ul style="list-style-type: none"> ○ 배점기준 : 탁월(90점이상), 우수(85~89점), 보통(70~84점), 미흡(70점미만) ■ 평가횟수 및 시기 : 1회/년, 사업 종료 후 ■ 평가자 <ul style="list-style-type: none"> ○ 내부 : 건강증진과장, 방문보건팀장, 사업담당 ■ 평가내용 <ul style="list-style-type: none"> ○ 구조(15점) : 사업계획수립, 자원투입(인력, 예산) ○ 과정(60점) : 방문서비스 등록관리 및 프로그램 진행정도, 외부자원 연계 등 ○ 결과(25점) : 고혈압, 당뇨 조절율, 지역주민 만족도 등 | | | | | | |
| | 대표 성과지표명 | | 2023 | 2024 | 2025 | 2026 | 자료원 |
| | 고혈압 조절율(%) | | 80 | 80 | 80 | 80 | 지역보건의료정보시스템 |
| | 허약예방 건강소모임 운영(회) | | 64 | 64 | 64 | 64 | 내부자료(결과보고서) |
| 성과지표 | <ul style="list-style-type: none"> ■ 목표 설정 근거 및 측정방법(또는 정의) | | | | | | |
| | 성과지표 명 | 설정기준 | | | | | |
| | 고혈압 조절율(%) | <ul style="list-style-type: none"> · 목표설정근거 : '22년 실적 유지 · 정의 : (혈압조절자수/혈압측정자수)x100 * 혈압조절자 : '22년 PHIS 고혈압 등록자 중 혈압이 140/90 미만인 자 | | | | | |
| | 허약예방 건강소모임 운영(회) | <ul style="list-style-type: none"> · 목표설정근거 : '22년 실적 유지 · 정의 : 소모임 건강프로그램 운영 횟수 | | | | | |
| 담당자 | 담당부서 | | 담당업무 | 담당자 | 전화번호 | | |
| | 과 | 팀 | | | | | |
| | 건강증진과 | 방문보건팀 | 방문건강관리사업 | 김은영A | 02-860-3455 | | |

| | |
|------|---------------------------------|
| 추진전략 | 1. 인구구조 변화 대비 지역보건의료서비스 강화 |
| 추진과제 | 2 ICT 기술 활용 및 우리동네 어르신 돌봄 체계 강화 |
| 세부과제 | 2-3. 지역사회 어르신 건강동행 체계 마련 |

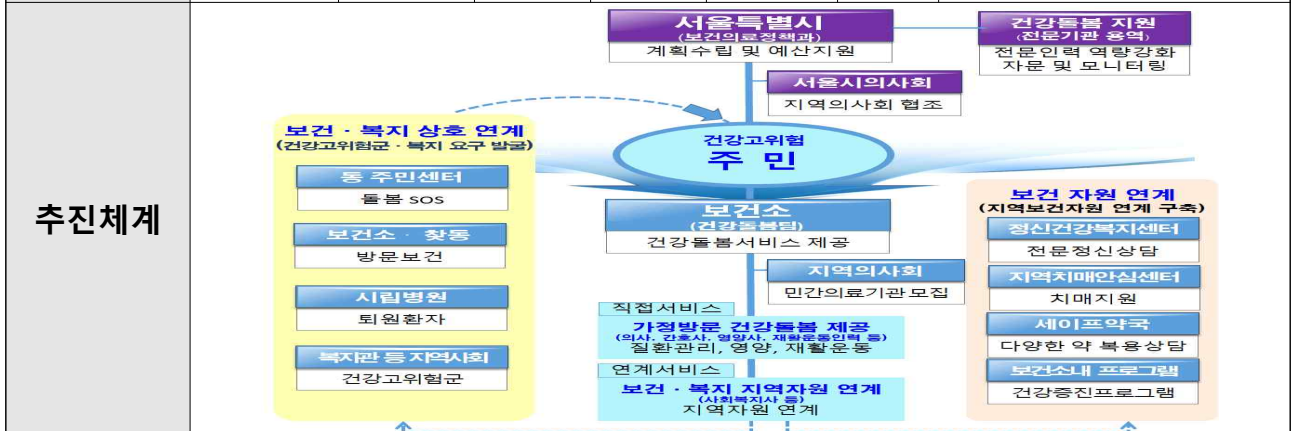
| | |
|------|--|
| 추진배경 | <ul style="list-style-type: none"> ■ 급속한 고령화와 만성질환자 및 복합질환 증가로 사회경제적 부담 가중 <ul style="list-style-type: none"> ○ 21년 12월 구로구 65세 이상 인구 비율은 18%를 차지함. ○ 구로구 고혈압 진단경험률은 21년 27.1%, 당뇨 진단경험률은 11.0%임. ■ 노후돌봄은 가족과 더불어 정부·사회에서 함께 돌보아야 한다는 인식 증가 <ul style="list-style-type: none"> ○ 43.6%('08년) → 48.3%('18년) [자료:통계청, 사회조사] ■ 어르신의 56.5%는 거동이 불편해도 살던 곳에서 여행을 마치길 희망하고 있으나, 퇴원하고 지역사회로 복귀 시 환자 중심의 지역사회 관리시스템은 부족함 [자료 : '20 노인실태조사] |
|------|--|

| | |
|------|---|
| 과제목표 | ■ 기존 건강돌봄서비스와 방문건강관리사업을 연계·발전시켜 동네의원과 협력하여 어르신 건강동행사업 체계를 '24년부터 마련하고 확대한다. |
|------|---|

| | |
|----|--|
| 대상 | <ul style="list-style-type: none"> ■ 만 65세이상 어르신 및 건강 취약계층(기초생활보장수급권자, 차상위계층, 독거노인) ■ 65세이상 만성질환 2개이상 보유한 독거노인, 노인부부 |
|----|--|

| | |
|-----------------|--|
| 주요내용 ('23~'26년) | <ul style="list-style-type: none"> ■ '23년 건강돌봄서비스 제공 <ul style="list-style-type: none"> ○ 돌봄대상자 발굴 및 등록 100명 ○ 건강돌봄서비스 제공(의료,영양,복지,재활) : 2,000건 ■ '24년 어르신 건강동행 서비스 체계 마련 및 시범 운영 <ul style="list-style-type: none"> ○ 건강돌봄서비스를 진행하는 G밸리보건지소에서 우선 추진 ○ 보건소-일차의료기관 및 제공기관 협약 시행 ○ 서비스 제공체계 <ul style="list-style-type: none"> - (신청) 동네의원, 찾동, 돌봄SOS 서비스 의뢰 - (등록) 의뢰대상자 확인 및 방문일정 조율, 초회 의사상담 및 서비스 케어플랜 - (서비스 제공) 직접 서비스 제공 및 자원 연계 - (사례관리 및 평가) 서비스 통합 사례관리, 대상자 평가에 따른 종결, 지속 관리 ■ '25~26년 어르신 건강동행 서비스 지속 운영 및 확대 |
|-----------------|--|

| | | | | | | | |
|----------|-------|-----|------|------|------|----------------|---------|
| 자원투입 계획 | 구분 | | 2023 | 2024 | 2025 | 2026 | 비고 |
| | 인력(명) | | 1 | 1 | 1 | 1 | 공무원 |
| | | | 2 | 2 | 2 | 2 | 시간선택임기제 |
| | | | 1 | 1 | 1 | 1 | 기간제 |
| 예산 (백만원) | 시비 | 198 | 198 | 198 | 198 | 시비 75%, 구비 25% | |
| | 구비 | 66 | 66 | 66 | 66 | | |
| | 전체 | 264 | 264 | 264 | 264 | | |



| | | | | | |
|------|------------|------|------|------|------|
| 추진일정 | 구분 | 2023 | 2024 | 2025 | 2026 |
| | 건강돌봄서비스 사업 | | | | |

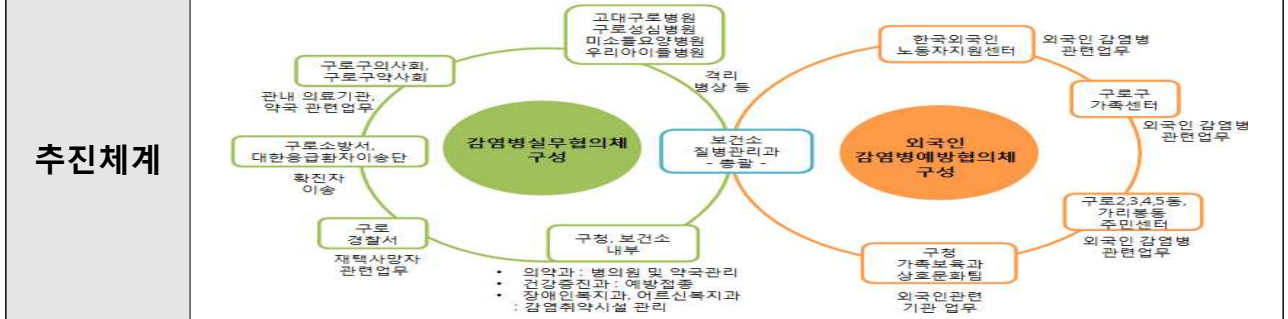
| | | | | | | |
|--------------|--|----------|---------|-------|-------------|------------|
| 자체평가 방안 | <ul style="list-style-type: none"> 평가방법 : 평가지표에 의한 수량적 평가 평가횟수 및 시기 : 사업종료 후/년1회 평가자 : 건강돌봄서비스 사업 관련자 평가내용 <ul style="list-style-type: none"> 건강돌봄서비스 대상자 발굴 및 등록(명) 건강돌봄서비스 제공건수 | | | | | |
| | 대표 성과지표명 | 2023 | 2024 | 2025 | 2026 | 자료원 |
| 성과지표 | 대상자 발굴·등록(명) | 100 | 100 | 100 | 100 | 내부자료(결과보고) |
| | 서비스 제공(건) | 2,000 | 2,000 | 2,000 | 2,000 | 내부자료(결과보고) |
| | <ul style="list-style-type: none"> 목표 설정 근거 및 측정방법 | | | | | |
| | 성과지표 명 | 설정기준 | | | | |
| 대상자 발굴·등록(명) | <ul style="list-style-type: none"> 목표설정근거 : '22년 실적 유지 정의 : 건강돌봄서비스 대상자 발굴하여 등록된 실인원 수 | | | | | |
| 서비스 제공(건) | <ul style="list-style-type: none"> 목표설정근거 : '22년 실적 유지 정의 : 각 전문분야별 담당(의사,간호사,영양사,작업치료사, 사회복지사)이 돌봄대상자를 방문(2~6회)하여 돌봄서비스를 제공한 총 건수 * 산출식 : 대상자수(100명) * 방문횟수(4회) * 전문분야(5명) | | | | | |
| 담당자 | 담당부서 | | 담당업무 | 담당자 | 전화번호 | |
| | 과 | 팀 | | | | |
| | 보건행정과 | G밸리보건지소팀 | 건강돌봄서비스 | 박광순 | 02-860-8176 | |

| | |
|-----------------|---|
| 추진전략 | 1. 인구구조 변화 대비 지역보건의료서비스 강화 |
| 추진과제 | ③ 지역사회 참여 치매 예방·관리 활성화 |
| 세부과제 | ③ -1. 치매안심센터 운영 |
| 추진배경 | <ul style="list-style-type: none"> 다가오는 초고령화 사회에 선제적·적극적 대비 필요 <ul style="list-style-type: none"> 구로구는 21년 말 기준 서울시 25개 자치구 중 65세 이상 노인 인구수가 9번째로 많고, 전체 인구의 18%로 매년 1%씩 증가하고 있어 치매 환자 또한 급격히 늘어나는 추세 구로구 치매 유병율에 따른 추정 환자 수는 '16년 4,300명(8.1%) → '18년 5,010명(8.6%) → '22년 6,458명(9.04%)로 증가 추세임 고령화 및 사회적 환경변화를 반영한 치매국가정책의 방향에 맞춘 사업추진 <ul style="list-style-type: none"> 치매국가책임제 추진계획 발표('17.9월) <ul style="list-style-type: none"> 전국에 치매안심센터 인프라 확충 및 서비스 다양화로 '19.8월 구로동으로 센터 이전 및 공공 후견 사업, 사례관리강화, 쉼터 운영, 치매안심마을 운영 등 사업 확대 제4차('21~'25) 치매관리종합계획 수립 <ul style="list-style-type: none"> 치매예방과 관리의 내실화방안을 기본으로 이를 뒷받침할 치매관리 정책기반 강화 등 체계구성 |
| 과제목표 | 65세 이상 등록·관리율을 '22년(53%)에서 '26년(55%)으로 도달한다. |
| 대상 | <ul style="list-style-type: none"> 조기검진 : 구로구 관내 60세이상 어르신 등록관리서비스 : 치매 환자 및 치매 가족 |
| 주요내용 ('23~'26년) | <ul style="list-style-type: none"> 치매안심센터 운영 <ul style="list-style-type: none"> 조기검진사업 <ul style="list-style-type: none"> 대상 : 치매로 진단 받지 않은 모든 주민 방법 : 찾아가는 방문검진 및 내소검진, 전화 예약검진 내용 : 선별검진, 정밀검진, 감별검사 실시 등록관리사업 <ul style="list-style-type: none"> 대상 : 등록된 정상, 고위험, 치매군 방법 및 내용 : 우편, 전화, 내소, 방문하여 대상자 군별 프로그램 지원 |

| 추진전략 | 1. 인구구조 변화 대비 지역보건의료서비스 강화 | | | | | | | | | | |
|----------------------|--|----------------------|------|------|----------------|---|----------------------|---|---|--|--|
| 추진과제 | ③ 지역사회 참여 치매 예방·관리 활성화 | | | | | | | | | | |
| 세부과제 | ③ -2. 치매 친화적 환경조성 및 분소 설치 | | | | | | | | | | |
| 추진배경 | <ul style="list-style-type: none"> ■ 치매국가책임제 추진계획 발표('17.9월) ■ 제4차('21~'25) 치매관리종합계획 주요과제 포함 <ul style="list-style-type: none"> ○ 치매 환자가 더불어 사는 사회적 환경조성을 위한 치매안심마을의 질 관리 및 확산 필요 ○ 서비스 접근성을 높이기 위한 치매안심센터 분소 확대 | | | | | | | | | | |
| 과제목표 | <ul style="list-style-type: none"> ■ 치매안심마을을 '22년(3개동)⇒'23년(4개동)⇒'24년(5개동)으로 확대 운영한다. ■ 치매안심센터 분소를 2023년 1개소 설치한다. | | | | | | | | | | |
| 대상 | <ul style="list-style-type: none"> ■ 치매안심센터 분소 설치: 구로구 갑지역 내 1개소 ■ 치매안심마을 지정동: 고척2동(2018년), 수궁동(2019년), 오류2동(2022년), 2개 동(미정) | | | | | | | | | | |
| 주요내용 ('23~'26년) | <ul style="list-style-type: none"> ■ 치매안심마을 조성 <ul style="list-style-type: none"> ○ 민·관 협력체계 구축 <ul style="list-style-type: none"> - 내용: 안심마을 운영위원회, 공공·민관 업무협약 ○ 치매 안전망 구축 <ul style="list-style-type: none"> - 방법: 기관 및 상가 등 주민대상 치매인식개선 교육 - 내용: 기억친구 및 기억친구리더 양성, 치매극복선도기관, 안심지킴이 상점, 치매극복봉사단 운영 ○ 치매 친화적 환경조성 | | | | | | | | | | |
| | <table border="1"> <thead> <tr> <th>구분</th> <th>추진내용</th> </tr> </thead> <tbody> <tr> <td>슬기로운 일상생활 프로그램</td> <td>대상: 센터 등록 조기치매 및 경도인지장애 30명 내용: 투약교육, 시장보기, 보이스피싱 주의 교육 등 일상생활에 활용 가능한 교육 진행</td> </tr> <tr> <td>"뇌 채움" 경로당 치매 예방프로그램</td> <td>대상: 고척2동, 수궁동, 오류2동 경로당 30개 이용자(300명) 내용: 각 경로당 3회기씩 치매예방 교육 및 선별검사, 영양 및 운동교육 실시, 수공예 활동 등.</td> </tr> </tbody> </table> | | 구분 | 추진내용 | 슬기로운 일상생활 프로그램 | 대상: 센터 등록 조기치매 및 경도인지장애 30명 내용: 투약교육, 시장보기, 보이스피싱 주의 교육 등 일상생활에 활용 가능한 교육 진행 | "뇌 채움" 경로당 치매 예방프로그램 | 대상: 고척2동, 수궁동, 오류2동 경로당 30개 이용자(300명) 내용: 각 경로당 3회기씩 치매예방 교육 및 선별검사, 영양 및 운동교육 실시, 수공예 활동 등. | <ul style="list-style-type: none"> ■ 치매안심센터 분소 설치 <ul style="list-style-type: none"> ○ 목적: 치매관리 서비스 접근성 향상을 통해 초고령사회 어르신의 치매 문제에 대응하고자 함 ○ 위치: 구로구 갑지역 내 <ul style="list-style-type: none"> - 2023년~2025년: 민간건물 임대하여 분소 설치 및 운영 - 2025년 하반기: 고척1동 복합청사(공공시설)로 이전하여 운영 ○ 사업내용: 치매조기검진, 등록관리사업(상담, 조호물품 지원, 가족교육 등), 인지건강프로그램 | | |
| 구분 | 추진내용 | | | | | | | | | | |
| 슬기로운 일상생활 프로그램 | 대상: 센터 등록 조기치매 및 경도인지장애 30명 내용: 투약교육, 시장보기, 보이스피싱 주의 교육 등 일상생활에 활용 가능한 교육 진행 | | | | | | | | | | |
| "뇌 채움" 경로당 치매 예방프로그램 | 대상: 고척2동, 수궁동, 오류2동 경로당 30개 이용자(300명) 내용: 각 경로당 3회기씩 치매예방 교육 및 선별검사, 영양 및 운동교육 실시, 수공예 활동 등. | | | | | | | | | | |
| 자원투입 계획 | 구분 | 2023 | 2024 | 2025 | 2026 | 비고 | | | | | |
| | 인력 | ※ I-③-1 인력과 동일하여 생략함 | | | | | | | | | |
| 예산 (백만원) | 구비 | 244 | 38 | 38 | - | ※ 치매안심센터 분소 설치에 한함 | | | | | |
| 추진체계 | | | | | | | | | | | |

| 추진일정 | 구분 | | 2023 | 2024 | 2025 | 2026 | | | | | |
|--------------------|---|-------------------|---------------|------|-------------------|--|--------------------|---|--|--|--|
| | 치매안심마을 신규조성 | | 연중 | 연중 | | | | | | | |
| | 치매안심센터 분소 설치·운영 | | 민간건물 임대 | | 공공시설 이전 운영 | | | | | | |
| 자체평가 방안 | <ul style="list-style-type: none"> ■ 평가방법 : 내부 ■ 평가횟수 및 시기 : 연 1회/12월 ■ 평가자 : 내부 관계자 ■ 평가내용 <ul style="list-style-type: none"> ○ 치매안심마을을 '23년(4개동)⇒'24년(5개동)으로 확대 운영 여부 ○ 치매안심센터 분소를 1개소 설치 완료 여부 | | | | | | | | | | |
| 성과지표 | 대표 성과지표명 | | 2023 | 2024 | 2025 | 2026 | 자료원 | | | | |
| | 치매안심마을 조성 누적 수(개) | | 4 | 5 | 5 | 5 | ANSYS시스템 | | | | |
| | 치매안심센터 분소 설치 운영(개) | | 1 | 1 | 1 | 1 | 내부자료 | | | | |
| | <ul style="list-style-type: none"> ■ 목표 설정 근거 및 측정방법(정의) <table border="1" style="width: 100%; border-collapse: collapse;"> <thead> <tr> <th style="width: 30%;">성과지표 명</th> <th>설정기준</th> </tr> </thead> <tbody> <tr> <td>치매안심마을 조성 누적 수(개)</td> <td>· 목표설정근거 : '23년과 '24년 각 1개동씩 추가 조성 · 정의 : 구로구 관내 16개 동 중 치매안심마을로 구성되어 운영되는 행정동의 수</td> </tr> <tr> <td>치매안심센터 분소 설치 운영(개)</td> <td>· 목표설정근거 : 신규 · 정의 : 구로구 내 치매안심센터 분소 설치·운영 여부 ※ '23~'24 : 임대, '25~'26 : 공공시설 이전</td> </tr> </tbody> </table> | | 성과지표 명 | 설정기준 | 치매안심마을 조성 누적 수(개) | · 목표설정근거 : '23년과 '24년 각 1개동씩 추가 조성 · 정의 : 구로구 관내 16개 동 중 치매안심마을로 구성되어 운영되는 행정동의 수 | 치매안심센터 분소 설치 운영(개) | · 목표설정근거 : 신규 · 정의 : 구로구 내 치매안심센터 분소 설치·운영 여부 ※ '23~'24 : 임대, '25~'26 : 공공시설 이전 | | | |
| 성과지표 명 | 설정기준 | | | | | | | | | | |
| 치매안심마을 조성 누적 수(개) | · 목표설정근거 : '23년과 '24년 각 1개동씩 추가 조성 · 정의 : 구로구 관내 16개 동 중 치매안심마을로 구성되어 운영되는 행정동의 수 | | | | | | | | | | |
| 치매안심센터 분소 설치 운영(개) | · 목표설정근거 : 신규 · 정의 : 구로구 내 치매안심센터 분소 설치·운영 여부 ※ '23~'24 : 임대, '25~'26 : 공공시설 이전 | | | | | | | | | | |
| 담당자 | 담당부서 | | 담당업무 | 담당자 | 전화번호 | | | | | | |
| | 과 | 팀 | | | | | | | | | |
| | 건강증진과 | 방문보건팀 | 치매관리사업 | 백지연 | 02-860-3273 | | | | | | |
| | 건강증진과 | 방문보건팀 (치매안심센터) | (위탁기관) 사업총괄업무 | 손은실 | 02-2612-7041 | | | | | | |
| 추진전략 | II. 감염병 및 재난 대응 체계 강화 | | | | | | | | | | |
| 추진과제 | ① 지역사회 감염병 및 재난 대응 시스템 강화 | | | | | | | | | | |
| 세부과제 | ①-1. 신종감염병 대응 시스템 구축 | | | | | | | | | | |
| 추진배경 | <ul style="list-style-type: none"> ■ 신종감염병 대비 지속 가능한 대응체계 정비 ■ 지역사회 인프라 확충으로 위기상황 발생 시 신속대응하여 감염병 전파 차단 | | | | | | | | | | |
| 과제목표 | <ul style="list-style-type: none"> ■ 감염병 현장조치 행동매뉴얼을 정비한다.(연1회) ■ 역학조사관 및 감염병 전담 공무원 역량강화 교육을 실시한다.(연8회) ■ 감염병 실무협의체(외국인 감염병예방협의체) 간담회를 실시한다.(연2회) | | | | | | | | | | |
| 대상 | <ul style="list-style-type: none"> ■ 집단 감염병 대응 관련 지역 기관/단체 ■ 역학조사관 및 감염병 전담 공무원 | | | | | | | | | | |
| 주요내용 ('23~'26년) | <ul style="list-style-type: none"> ■ 감염병 현장조치 행동매뉴얼 정비 <ul style="list-style-type: none"> ○ 감염병 현장조치 행동매뉴얼 자체점검 및 현행화 조치 ■ 역학조사관 및 감염병 전담 공무원 역량강화 교육 실시 <ul style="list-style-type: none"> ○ 감염병 대응 실무자 교육(FETP-F) ○ 역학조사관 역량강화교육 ■ 감염병 실무협의체(외국인 감염병예방협의체) 간담회 실시 <ul style="list-style-type: none"> ○ 감염병 실무협의체 간담회 실시 ○ 외국인 감염병 예방협의체 간담회 실시 | | | | | | | | | | |

| | | | | | | |
|------------|---------|------|------|------|------|----|
| 자원투입 계획 | 구분 | 2023 | 2024 | 2025 | 2026 | 비고 |
| | 인력(명) | 1 | 1 | 1 | 1 | |
| | 예산(백만원) | 구비 | 2 | 2 | 2 | 2 |



| | | | | | |
|------|-----------------------------|------|------|------|------|
| 추진일정 | 구분 | 2023 | 2024 | 2025 | 2026 |
| | 감염병 현장조치 행동매뉴얼 정비 | 연중 | 연중 | 연중 | 연중 |
| | 공무원 역량강화 교육 실시 | 연중 | 연중 | 연중 | 연중 |
| | 감염병실무협의체(외국인감염병예방협의체)간담회 실시 | 연중 | 연중 | 연중 | 연중 |

- 자체평가 방안**
- 평가방법 : 서면 점검
 - 평가횟수 및 시기 : 상/하반기 각 1회
 - 평가자 : 질병관리과장
 - 평가내용 : 추진내용 실시 여부 확인

| 성과지표 | 대표 성과지표명 | 2023 | 2024 | 2025 | 2026 | 자료원 | | | | | |
|--------------------|--|------|------|------|------|------|--------|------|----------------|--|--------------------|
| | 공무원 역량강화 교육(회) | 8 | 8 | 8 | 8 | 내부자료 | | | | | |
| | 감염병 대응 협의체 구성 및 운영(개) | 2 | 2 | 2 | 2 | 내부자료 | | | | | |
| | <ul style="list-style-type: none"> ■ 목표 설정 근거 및 측정방법(정의) <table border="1"> <thead> <tr> <th>성과지표 명</th> <th>설정기준</th> </tr> </thead> <tbody> <tr> <td>공무원 역량강화 교육(회)</td> <td>· 목표설정근거 : '22년 실적 유지 · 정의 : 감염병 담당자 및 역학조사관의 감염병 위기대응 도상훈련, 현장 대응, 역학적 역량강화 교육 참여 횟수</td> </tr> <tr> <td>감염병 대응 협의체 구성 및 운영</td> <td>· 목표설정근거 : '22년 실적 유지 · 정의 : 집단 감염 확산의 사전 예방을 위하여 고위험 집단을 중심으로 신속한 대응을 위한 감염병실무협의체, 외국인감염병예방협의체 구성하여 운영</td> </tr> </tbody> </table> | | | | | | 성과지표 명 | 설정기준 | 공무원 역량강화 교육(회) | · 목표설정근거 : '22년 실적 유지 · 정의 : 감염병 담당자 및 역학조사관의 감염병 위기대응 도상훈련, 현장 대응, 역학적 역량강화 교육 참여 횟수 | 감염병 대응 협의체 구성 및 운영 |
| 성과지표 명 | 설정기준 | | | | | | | | | | |
| 공무원 역량강화 교육(회) | · 목표설정근거 : '22년 실적 유지 · 정의 : 감염병 담당자 및 역학조사관의 감염병 위기대응 도상훈련, 현장 대응, 역학적 역량강화 교육 참여 횟수 | | | | | | | | | | |
| 감염병 대응 협의체 구성 및 운영 | · 목표설정근거 : '22년 실적 유지 · 정의 : 집단 감염 확산의 사전 예방을 위하여 고위험 집단을 중심으로 신속한 대응을 위한 감염병실무협의체, 외국인감염병예방협의체 구성하여 운영 | | | | | | | | | | |

| | | | | | |
|-----|-------|--------|--------------|-----|-------------|
| 담당자 | 담당부서 | | 담당업무 | 담당자 | 전화번호 |
| | 과 | 팀 | | | |
| | 질병관리과 | 감염병대응팀 | 제1,2급 감염병 관리 | 윤신자 | 02-860-2010 |

| | |
|------|--|
| 추진전략 | II. 감염병 및 재난 대응 체계 강화 |
| 추진과제 | ① 지역사회 감염병 및 재난 대응 시스템 강화 |
| 세부과제 | ①-2. 법정감염병 및 결핵 관리 |
| 추진배경 | <ul style="list-style-type: none"> ■ 법정감염병에 대한 연중 기동 감시 및 대응체계 운영 관리가 필요함 <ul style="list-style-type: none"> ○ 기후변화, 사회구조의 변화 등으로 식품·곤충매개감염병 및 해외유입 감염병이 증가함. 특히, 주거환경 개선으로 실내온도가 일정하게 유지되어 각종 감염병이 연중 일정 수준 발생함. ■ 결핵 신환자가 증가되어, 특히 어르신 등 결핵 취약계층에 대한 집중 관리가 필요하며, 관련 시설 종사자 대상 잠복검진 실시를 통해 결핵 발생을 예방하고자 함. <ul style="list-style-type: none"> ○ 2022년 12월 기준 구로구 결핵 신환자는 222명으로써 2021년 대비 50명이 증가하였고 전체 환자 중 65세 이상 대상자는 46.8%를 차지하고 있음 ○ 잠복결핵감염은 결핵균에 감염되었지만 전염성이 없어 일상생활의 영위에 지장이 없으나 면역력이 약해질 경우 결핵으로 발병할 수 있어 결핵검진 의무대상 외에도 결핵 취약계층(노인, 어린이 등) 관련 시설 종사자를 대상으로 잠복결핵검진이 필요함. |
| 과제목표 | <ul style="list-style-type: none"> ■ 매달 법정감염병 환자 발생 신고 준수율 95% 이상 도달한다. ■ 매년 65세 이상 노인을 대상으로 결핵검진을 1,000명 이상 실시한다. ■ 매년 잠복결핵검진을 600명 이상 실시한다. |

| <p>대상</p> | <ul style="list-style-type: none"> ■ 법정 감염병 관리 <ul style="list-style-type: none"> ○ 환자 발생 신고 및 관리 : 관내 의료기관 594개소(병원 22개소, 의원 572개소) ○ 감염병 예방 및 홍보 : 구로구 주민 전체, 관내 의료기관 및 요양시설 등 ■ 결핵 관리 <ul style="list-style-type: none"> ○ 노인 결핵검진 : 구로구 거주 65세 이상 노인 74,491명 (2022년 행정안전부 인구 통계 기준) ○ 잠복결핵 무료검진 : 결핵 취약계층 시설종사자, 결핵 고위험군 등 ○ 결핵 예방교육 및 홍보 : 구로구민 전체 | | | | | | | | | | | | | | | | | | | | | | | | | | | | | | | | | | | | | | | | | | | | | | | | | | | | | | | | |
|--|--|--------|--|---|--|---|----------|------|--|---|------|------|-----------------------|----|----|----|----|-------------|----------------------|----------------|-------|-------|-------|------|---------------|---------|-----|-----|-----|------|--------|-----------------|------------------|--|------------------|--|------------|---|--|----|--------|--------|--------|--------|--|----|--------|--------|--------|--------|--|----|--------|--------|--------|--------|--|
| <p>주요내용 (’23~’26년)</p> | <ul style="list-style-type: none"> ■ 법정감염병 관리 및 대응 <ul style="list-style-type: none"> ○ 감염병 신고 대상 : 관내 의료기관 ○ 내용 <ul style="list-style-type: none"> - 연중 질병보건통합관리시스템 전수감시 보고체계 운영 - 감염병 예방 포스터 배부 및 캠페인 등 홍보 실시 - 법정감염병 발생 적시 신고를 위한 간담회 실시 등 ■ 결핵 관리 <ul style="list-style-type: none"> ○ 65세 이상 노인 결핵 검진 : 대한결핵협회 연계 노인이용 시설 출장 검진, 보건소 결핵실 검진 ○ 잠복결핵무료검진 사업 <ul style="list-style-type: none"> - 위탁기관과의 계약을 통한 잠복결핵검진 실시 - 잠복결핵검진 양성자를 대상으로 결핵 예방 및 치료 안내 실시 ○ 결핵 예방교육 및 홍보 <ul style="list-style-type: none"> - 교육 : 전문 강사 파견하여 결핵 교육 실시 - 홍보 : 교육 실시 기관에 홍보물품 전달하여 결핵 예방 독려 | | | | | | | | | | | | | | | | | | | | | | | | | | | | | | | | | | | | | | | | | | | | | | | | | | | | | | | | |
| <p>자원투입 계획</p> | <table border="1" style="width: 100%; border-collapse: collapse; text-align: center;"> <thead> <tr> <th colspan="2" style="text-align: left;">구분</th> <th>2023</th> <th>2024</th> <th>2025</th> <th>2026</th> <th>비고</th> </tr> </thead> <tbody> <tr> <td rowspan="3" style="text-align: left;">인력</td> <td></td> <td>3</td> <td>3</td> <td>3</td> <td>3</td> <td>공무원(의무 1, 간호2)</td> </tr> <tr> <td></td> <td>1</td> <td>1</td> <td>1</td> <td>1</td> <td>공무직(간호)</td> </tr> <tr> <td></td> <td>3</td> <td>3</td> <td>3</td> <td>3</td> <td>기간제(간호1, 사회복지2)</td> </tr> <tr> <td rowspan="4" style="text-align: left;">예산 (백만원)</td> <td style="text-align: left;">국비</td> <td>32,248</td> <td>32,248</td> <td>32,248</td> <td>32,248</td> <td></td> </tr> <tr> <td style="text-align: left;">시비</td> <td>21,406</td> <td>21,406</td> <td>21,406</td> <td>21,406</td> <td></td> </tr> <tr> <td style="text-align: left;">구비</td> <td>23,342</td> <td>23,342</td> <td>23,342</td> <td>23,342</td> <td></td> </tr> <tr> <td style="text-align: left;">전체</td> <td>76,996</td> <td>76,996</td> <td>76,996</td> <td>76,996</td> <td></td> </tr> </tbody> </table> | | | | | | 구분 | | 2023 | 2024 | 2025 | 2026 | 비고 | 인력 | | 3 | 3 | 3 | 3 | 공무원(의무 1, 간호2) | | 1 | 1 | 1 | 1 | 공무직(간호) | | 3 | 3 | 3 | 3 | 기간제(간호1, 사회복지2) | 예산 (백만원) | 국비 | 32,248 | 32,248 | 32,248 | 32,248 | | 시비 | 21,406 | 21,406 | 21,406 | 21,406 | | 구비 | 23,342 | 23,342 | 23,342 | 23,342 | | 전체 | 76,996 | 76,996 | 76,996 | 76,996 | |
| 구분 | | 2023 | 2024 | 2025 | 2026 | 비고 | | | | | | | | | | | | | | | | | | | | | | | | | | | | | | | | | | | | | | | | | | | | | | | | | | | |
| 인력 | | 3 | 3 | 3 | 3 | 공무원(의무 1, 간호2) | | | | | | | | | | | | | | | | | | | | | | | | | | | | | | | | | | | | | | | | | | | | | | | | | | | |
| | | 1 | 1 | 1 | 1 | 공무직(간호) | | | | | | | | | | | | | | | | | | | | | | | | | | | | | | | | | | | | | | | | | | | | | | | | | | | |
| | | 3 | 3 | 3 | 3 | 기간제(간호1, 사회복지2) | | | | | | | | | | | | | | | | | | | | | | | | | | | | | | | | | | | | | | | | | | | | | | | | | | | |
| 예산 (백만원) | 국비 | 32,248 | 32,248 | 32,248 | 32,248 | | | | | | | | | | | | | | | | | | | | | | | | | | | | | | | | | | | | | | | | | | | | | | | | | | | | |
| | 시비 | 21,406 | 21,406 | 21,406 | 21,406 | | | | | | | | | | | | | | | | | | | | | | | | | | | | | | | | | | | | | | | | | | | | | | | | | | | | |
| | 구비 | 23,342 | 23,342 | 23,342 | 23,342 | | | | | | | | | | | | | | | | | | | | | | | | | | | | | | | | | | | | | | | | | | | | | | | | | | | | |
| | 전체 | 76,996 | 76,996 | 76,996 | 76,996 | | | | | | | | | | | | | | | | | | | | | | | | | | | | | | | | | | | | | | | | | | | | | | | | | | | | |
| <p>추진체계</p> | <p style="text-align: center;"><법정감염병 관리></p> <table border="1" style="width: 100%; border-collapse: collapse;"> <tr> <td style="width: 50%; text-align: center;"> <p style="text-align: center;">보건소</p> <ul style="list-style-type: none"> - 환자발생보고 - 환자 역학조사 - 감염병예방 홍보 </td> <td style="width: 50%; text-align: center;"> <p style="text-align: center;">의료기관</p> <ul style="list-style-type: none"> - 환자발생신고 - 환자 검체 검사 의뢰 </td> </tr> </table> | | <p style="text-align: center;">보건소</p> <ul style="list-style-type: none"> - 환자발생보고 - 환자 역학조사 - 감염병예방 홍보 | <p style="text-align: center;">의료기관</p> <ul style="list-style-type: none"> - 환자발생신고 - 환자 검체 검사 의뢰 | <p style="text-align: center;"><결핵 관리></p> <table border="1" style="width: 100%; border-collapse: collapse;"> <tr> <td style="width: 50%; text-align: center;"> <p style="text-align: center;">보건소</p> <ul style="list-style-type: none"> - 검진 의뢰 - 일정 조율 - 검진비용 지급 </td> <td style="width: 50%; text-align: center;"> <p style="text-align: center;">대한결핵협회</p> <ul style="list-style-type: none"> - 검진 실시 - 결과 통보 - 검진비용 청구 </td> </tr> </table> | | | | <p style="text-align: center;">보건소</p> <ul style="list-style-type: none"> - 검진 의뢰 - 일정 조율 - 검진비용 지급 | <p style="text-align: center;">대한결핵협회</p> <ul style="list-style-type: none"> - 검진 실시 - 결과 통보 - 검진비용 청구 | | | | | | | | | | | | | | | | | | | | | | | | | | | | | | | | | | | | | | | | | | | | | | | |
| <p style="text-align: center;">보건소</p> <ul style="list-style-type: none"> - 환자발생보고 - 환자 역학조사 - 감염병예방 홍보 | <p style="text-align: center;">의료기관</p> <ul style="list-style-type: none"> - 환자발생신고 - 환자 검체 검사 의뢰 | | | | | | | | | | | | | | | | | | | | | | | | | | | | | | | | | | | | | | | | | | | | | | | | | | | | | | | | |
| <p style="text-align: center;">보건소</p> <ul style="list-style-type: none"> - 검진 의뢰 - 일정 조율 - 검진비용 지급 | <p style="text-align: center;">대한결핵협회</p> <ul style="list-style-type: none"> - 검진 실시 - 결과 통보 - 검진비용 청구 | | | | | | | | | | | | | | | | | | | | | | | | | | | | | | | | | | | | | | | | | | | | | | | | | | | | | | | | |
| <p>추진일정</p> | <p style="text-align: center;">구분</p> | | <p style="text-align: center;">2023</p> | <p style="text-align: center;">2024</p> | <p style="text-align: center;">2025</p> | <p style="text-align: center;">2026</p> | | | | | | | | | | | | | | | | | | | | | | | | | | | | | | | | | | | | | | | | | | | | | | | | | | | |
| | <p>법정 감염병 관리 및 대응</p> | | <p style="text-align: center;">연중</p> | <p style="text-align: center;">연중</p> | <p style="text-align: center;">연중</p> | <p style="text-align: center;">연중</p> | | | | | | | | | | | | | | | | | | | | | | | | | | | | | | | | | | | | | | | | | | | | | | | | | | | |
| | <p>결핵 관리</p> | | <p style="text-align: center;">연중</p> | <p style="text-align: center;">연중</p> | <p style="text-align: center;">연중</p> | <p style="text-align: center;">연중</p> | | | | | | | | | | | | | | | | | | | | | | | | | | | | | | | | | | | | | | | | | | | | | | | | | | | |
| <p>자체평가 방안</p> | <ul style="list-style-type: none"> ■ 평가방법 : 정량평가 ■ 평가횟수 및 시기 : 반기별 ■ 평가자 : 사업담당자 ■ 평가내용 : 성과지표 달성정도 | | | | | | | | | | | | | | | | | | | | | | | | | | | | | | | | | | | | | | | | | | | | | | | | | | | | | | | | |
| <p>성과지표</p> | <table border="1" style="width: 100%; border-collapse: collapse; text-align: center;"> <thead> <tr> <th style="text-align: left;">대표 성과지표명</th> <th>2023</th> <th>2024</th> <th>2025</th> <th>2026</th> <th>자료원</th> </tr> </thead> <tbody> <tr> <td style="text-align: left;">법정감염병 환자 발생 신고 준수율(%)</td> <td>95</td> <td>95</td> <td>95</td> <td>95</td> <td>질병보건통합관리시스템</td> </tr> <tr> <td style="text-align: left;">65세 이상 노인 결핵검진 인원(명)</td> <td>1,000</td> <td>1,000</td> <td>1,000</td> <td>1,000</td> <td>내부자료</td> </tr> <tr> <td style="text-align: left;">잠복결핵 검진 인원(명)</td> <td>600</td> <td>600</td> <td>600</td> <td>600</td> <td>내부자료</td> </tr> </tbody> </table> <table border="1" style="width: 100%; border-collapse: collapse;"> <thead> <tr> <th style="text-align: left;">성과지표 명</th> <th style="text-align: center;">설정기준</th> </tr> </thead> <tbody> <tr> <td style="text-align: left;">법정감염병환자 발생신고 준수율</td> <td>· 목표설정근거 : '22년 실적 유지 · 정의 : (감염병 발생 시 의료기관 즉시 신고(1일이내) 건수/총 신고건수)x100</td> </tr> <tr> <td style="text-align: left;">65세이상 노인 결핵검진 인원</td> <td>· 목표설정근거 : '22년 실적 유지 · 정의 : 관내 65세이상 노인 대상 결핵 검진 실인원 수</td> </tr> <tr> <td style="text-align: left;">잠복결핵 검진 인원</td> <td>· 목표설정근거 : '22년 실적 유지 · 정의 : 취약계층 종사자 대상 잠복결핵 검진 실인원 수</td> </tr> </tbody> </table> | | | | | | 대표 성과지표명 | 2023 | 2024 | 2025 | 2026 | 자료원 | 법정감염병 환자 발생 신고 준수율(%) | 95 | 95 | 95 | 95 | 질병보건통합관리시스템 | 65세 이상 노인 결핵검진 인원(명) | 1,000 | 1,000 | 1,000 | 1,000 | 내부자료 | 잠복결핵 검진 인원(명) | 600 | 600 | 600 | 600 | 내부자료 | 성과지표 명 | 설정기준 | 법정감염병환자 발생신고 준수율 | · 목표설정근거 : '22년 실적 유지 · 정의 : (감염병 발생 시 의료기관 즉시 신고(1일이내) 건수/총 신고건수)x100 | 65세이상 노인 결핵검진 인원 | · 목표설정근거 : '22년 실적 유지 · 정의 : 관내 65세이상 노인 대상 결핵 검진 실인원 수 | 잠복결핵 검진 인원 | · 목표설정근거 : '22년 실적 유지 · 정의 : 취약계층 종사자 대상 잠복결핵 검진 실인원 수 | | | | | | | | | | | | | | | | | | | |
| 대표 성과지표명 | 2023 | 2024 | 2025 | 2026 | 자료원 | | | | | | | | | | | | | | | | | | | | | | | | | | | | | | | | | | | | | | | | | | | | | | | | | | | | |
| 법정감염병 환자 발생 신고 준수율(%) | 95 | 95 | 95 | 95 | 질병보건통합관리시스템 | | | | | | | | | | | | | | | | | | | | | | | | | | | | | | | | | | | | | | | | | | | | | | | | | | | | |
| 65세 이상 노인 결핵검진 인원(명) | 1,000 | 1,000 | 1,000 | 1,000 | 내부자료 | | | | | | | | | | | | | | | | | | | | | | | | | | | | | | | | | | | | | | | | | | | | | | | | | | | | |
| 잠복결핵 검진 인원(명) | 600 | 600 | 600 | 600 | 내부자료 | | | | | | | | | | | | | | | | | | | | | | | | | | | | | | | | | | | | | | | | | | | | | | | | | | | | |
| 성과지표 명 | 설정기준 | | | | | | | | | | | | | | | | | | | | | | | | | | | | | | | | | | | | | | | | | | | | | | | | | | | | | | | | |
| 법정감염병환자 발생신고 준수율 | · 목표설정근거 : '22년 실적 유지 · 정의 : (감염병 발생 시 의료기관 즉시 신고(1일이내) 건수/총 신고건수)x100 | | | | | | | | | | | | | | | | | | | | | | | | | | | | | | | | | | | | | | | | | | | | | | | | | | | | | | | | |
| 65세이상 노인 결핵검진 인원 | · 목표설정근거 : '22년 실적 유지 · 정의 : 관내 65세이상 노인 대상 결핵 검진 실인원 수 | | | | | | | | | | | | | | | | | | | | | | | | | | | | | | | | | | | | | | | | | | | | | | | | | | | | | | | | |
| 잠복결핵 검진 인원 | · 목표설정근거 : '22년 실적 유지 · 정의 : 취약계층 종사자 대상 잠복결핵 검진 실인원 수 | | | | | | | | | | | | | | | | | | | | | | | | | | | | | | | | | | | | | | | | | | | | | | | | | | | | | | | | |

| 담당자 | 담당부서 | | 담당업무 | 담당자 | 전화번호 |
|-------|--------|---------|------|-------------|-------------|
| | 과 | 팀 | | | |
| | 질병관리과 | 감염병예방팀 | 결핵관리 | 정광자 | 02-860-2431 |
| | 질병관리과 | 감염병예방팀 | 결핵관리 | 최형근 | 02-860-3276 |
| 질병관리과 | 감염병예방팀 | 법정감염병관리 | 서예슬 | 02-860-3240 | |

| | | | | | | | |
|----------------------------|--|-------|--------------------------|-------|-------|-------|-------------------|
| 추진전략 | II. 감염병 및 재난대응 체계 강화 | | | | | | |
| 추진과제 | ① 지역사회 감염병 및 재난 대응 시스템 강화 | | | | | | |
| 세부과제 | ①-3. 안전한 예방접종 환경조성 | | | | | | |
| 추진배경 | <ul style="list-style-type: none"> ■ 예방접종 비용을 지원함으로써 경제적 부담을 경감시키고 예방접종 대상 감염병으로부터 구민을 보호 ■ 위탁의료기관 관리 및 방문점검으로 안전한 예방접종 실시 ■ 코로나19 감염병 예방을 위하여 코로나19 예방접종을 실시하고, 예방접종 후 이상반응 모니터링 및 국가책임 보장 안내를 통해 피해 최소화 및 불안 방지 도모 | | | | | | |
| 과제목표 | <ul style="list-style-type: none"> ■ 국가 예방접종 건수를 95,000건 이상 달성한다. ■ 위탁의료기관별 연 1회 이상 방문점검률 100% 달성한다. | | | | | | |
| 대상 | <ul style="list-style-type: none"> ■ 국가예방접종 : 만 12세 이하 어린이 및 65세 이상 어르신 ■ 코로나19 예방접종 : 전 구민 | | | | | | |
| 주요내용 (‘23~’26년) | <ul style="list-style-type: none"> ■ 국가 예방접종 지원 <ul style="list-style-type: none"> ○ 대상 : 만 12세 이하 어린이 및 65세 이상 어르신 ○ 접종장소 : 국가예방접종 위탁 의료기관(관내 198개소) ○ 지원내용 : 예방접종비용(백신비 및 예방접종시행비용) 지원 <ul style="list-style-type: none"> - 만 12세 이하 어린이 : 18종 백신 추가지원) 인플루엔자 : 생후 6개월~만 13세, HPV : 만 12~17세 이하 여성청소년 - 65세 이상 어르신 : 2종 백신 ■ 코로나19 예방접종 및 이상반응 <ul style="list-style-type: none"> ○ 대상 : 전 구민 ○ 내용 : <ul style="list-style-type: none"> - 예방접종 콜센터 운영(사전예약, 접종상담) - 감염취약시설 방문접종 - 코로나19 예방접종 후 이상반응 신고 관리 및 모니터링 - 국가 피해보상 신청 지원 및 이의신청 접수, 개별 결과 안내 ■ 위탁의료기관 관리 <ul style="list-style-type: none"> ○ 위탁계약 체결 및 해제 ○ 위탁의료기관 관리 및 점검(자율점검 연 2회, 방문점검 연1회 이상) ○ 비용상환 신청에 대해 예방접종 비용 심사·지급, 백신 수급 관리 | | | | | | |
| 자원투입 계획 | 구분 | | 2023 | 2024 | 2025 | 2026 | 비고 |
| | 인력(명) | | 4 | 4 | 4 | 4 | |
| | 예산 (백만원) | 국비 | 2,468 | 2,468 | 2,468 | 2,468 | |
| | | 시비 | 2,879 | 2,879 | 2,879 | 2,879 | |
| | | 구비 | 2,878 | 2,878 | 2,878 | 2,878 | |
| 전체 | | 8,225 | 8,225 | 8,225 | 8,225 | | |
| 추진체계 | 참여기관 | | 기관별 역할 | | | | 민관협력 및 주민참여 방법 |
| | S아이니의원 외 133개소 | | 코로나19 예방접종 실시 | | | | |
| | 365더튼튼의원 외 109개소 | | 국가예방접종 예진,접종,등록 및 비용상환청구 | | | | 협약 체결 |
| | 구로구의사회 | | 소속 의료기관에 공문 등 안내 | | | | 공문 |

| 추진일정 | 구분 | | 2023 | 2024 | 2025 | 2026 | | | | | |
|-----------------|---|--------|--------------------|--------|--------|--------------|--------|------|--------------|--|-----------------|
| | 국가 예방접종 실시 | | 연중 | 연중 | 연중 | 연중 | | | | | |
| | 위탁의료기관 관리 및 방문점검 | | 연중 | 연중 | 연중 | 연중 | | | | | |
| | 코로나19 예방접종 실시 | | 연중 | 연중 | 연중 | 연중 | | | | | |
| 자체평가 방안 | <ul style="list-style-type: none"> 평가횟수 및 시기 : 1회/연 평가자 : 팀장, 담당자 평가내용 : 목표대비 실적 달성 여부 | | | | | | | | | | |
| 성과지표 | 대표 성과지표명 | 2023 | 2024 | 2023 | 2026 | 자료원 | | | | | |
| | 국가예방접종 건수(건) | 95,000 | 95,000 | 95,000 | 95,000 | 질병보건통합 | | | | | |
| | 위탁의료기관 방문점검률(%) | 100 | 100 | 100 | 100 | 관리시스템 | | | | | |
| | <ul style="list-style-type: none"> 목표 설정 근거 및 측정방법 <table border="1"> <thead> <tr> <th>성과지표 명</th> <th>설정기준</th> </tr> </thead> <tbody> <tr> <td>국가예방접종 건수(건)</td> <td>· 목표설정근거 : '22년 실적 유지 · 측정방법 : 질병보건통합관리시스템 조회(어린이 국가예방접종, 어르신폐렴접종 건수)</td> </tr> <tr> <td>위탁의료기관 방문점검률(%)</td> <td>· 목표설정근거 : '22년 실적 유지 · 측정방법 : 질병보건통합관리시스템 조회</td> </tr> </tbody> </table> | | | | | | 성과지표 명 | 설정기준 | 국가예방접종 건수(건) | · 목표설정근거 : '22년 실적 유지 · 측정방법 : 질병보건통합관리시스템 조회(어린이 국가예방접종, 어르신폐렴접종 건수) | 위탁의료기관 방문점검률(%) |
| 성과지표 명 | 설정기준 | | | | | | | | | | |
| 국가예방접종 건수(건) | · 목표설정근거 : '22년 실적 유지 · 측정방법 : 질병보건통합관리시스템 조회(어린이 국가예방접종, 어르신폐렴접종 건수) | | | | | | | | | | |
| 위탁의료기관 방문점검률(%) | · 목표설정근거 : '22년 실적 유지 · 측정방법 : 질병보건통합관리시스템 조회 | | | | | | | | | | |
| 담당자 | 담당부서 | | 담당업무 | | 담당자 | 전화번호 | | | | | |
| | 과 | 팀 | | | | | | | | | |
| | 건강증진과 | 예방접종팀 | 팀 서무 | | 김주희 | 02-860-2040 | | | | | |
| | 건강증진과 | 예방접종팀 | 코로나19 예방접종 | | 정하정 | 02-860-2617 | | | | | |
| | 건강증진과 | 예방접종팀 | 코로나19 예방접종 이상반응 관리 | | 김은영 | 02-2620-7041 | | | | | |

| | |
|-----------------|--|
| 추진전략 | II. 감염병 및 재난 대응 체계 강화 |
| 추진과제 | ① 지역사회 감염병 및 재난 대응 시스템 강화 |
| 세부과제 | ①-4. 응급 및 재난 안전 강화 |
| 추진배경 | <ul style="list-style-type: none"> 급성심장정지는 목격자의 심폐소생술 실행으로 생존율을 2배 이상 향상시킬 수 있어, 지역주민의 역량강화는 재난 및 응급상황에서 매우 중요한 부분임. 부정·불량의약품 유통 및 불법적인 의약품 마약류 사용 근절을 위해 체계적이고 적극적인 의약품 및 마약류 취급업소 점검 및 관리와 함께 전문의약품이나 일반의약품의 일상생활 노출로 의약품을 쉽게 오·남용할 수 있어 구민 대상 의약품 안전사용의 인식개선 필요 대형화재 등 각종 사상자 발생사고에 대비하여 사고 발생 시부터 현장에서 응급환자 이송이 신속히 완료될 수 있도록 유관기관과의 재난대응체계 구축 및 현장 투입 직원 등의 역량 강화를 위한 훈련 필요 |
| 과제목표 | <ul style="list-style-type: none"> 2023년 응급처치 및 심폐소생술 교육을 8,000명에게 시행한다. 의약품 및 마약류 취급업소 전체를 대상으로 지도 점검을 매년 실시한다. 2023년 재난대응훈련에 1회 이상 참여한다. |
| 대상 | <ul style="list-style-type: none"> 응급의료 주민역량 강화 : 관내 10세 이상 인구 370,398명(행정안전부 2022년11월 통계)의 2% 수준 의약품 안전관리 <ul style="list-style-type: none"> 약국, 의약품도매상, 안전상비의약품 판매업소 등 의약품 취급업소 및 마약류 취급업소 전체 생애주기별 지역주민(유아, 초·중·고 청소년, 성인, 어르신) 재난 안전 강화 : 보건소 신속대응반(14명) 및 의료기관 재난의료지원단(17명) |
| 주요내용 ('23~'26년) | <ul style="list-style-type: none"> 응급의료 주민역량 강화(심폐소생술) <ul style="list-style-type: none"> 대상 : 법정 의무교육대상자, 공무원, 학생, 자동심장충격기 관리자, 교육신청 단체 등 장소 : 보건소, 구청, 학교, 사업장 등 방법 : 응급처치 및 심폐소생술 교육 운영 내용 <ul style="list-style-type: none"> 심폐소생술 PPT, 동영상을 이용한 응급처치 이론교육 애니(심폐소생술 인형) 및 자동심장충격기(AED)를 이용한 심폐소생술 실습 응급처치 필요성 및 심폐소생술 방법 홍보·캠페인 실시 |

| | | | | | | | |
|---------------------|--|-------------------------|---------|-------|-------------|-----------------|-------|
| | <ul style="list-style-type: none"> ■ 의약품 안전관리 <ul style="list-style-type: none"> ○ 의약품 및 마약류 취급업소 지도점검 <ul style="list-style-type: none"> - 의약품 및 마약류 취급업소 자율점검 실시 - 자율점검 미제출 불성실 업소, 마약류취급업소, 사회적 이슈사항, 민원발생 업소 등에 대한 기획점검 실시 ○ 의약품 안전사용 교육 <ul style="list-style-type: none"> - 생애주기별 의약품 안전사용 교육 - 유해약물, 치료약물, 건강보조약물 등의 오남용 시 문제점 및 약물의 안전한 사용법 교육 ■ 재난안전강화(재난대비 응급구조 훈련 참여) <ul style="list-style-type: none"> ○ 장소 : 훈련주관기관에서 지정한 훈련장소 ○ 방법 : 유관기관(소방, 경찰, 구청 등) 합동 훈련 ○ 내용 <ul style="list-style-type: none"> - 재난상황 설정에 따라 참여인원 규모 결정 - 상황별(화재, 건물붕괴 등) 신속대응반 등 중점역할 검토 - 유관기관간 상황공유 및 대응방향 능력 함양 | | | | | | |
| 자원투입 계획 | 구분 | 2023 | 2024 | 2025 | 2026 | 비고 | |
| | 인력(명) | 13 | 13 | 13 | 13 | 공무원(간호, 약무, 보건) | |
| | 예산 (백만원) | 국비 | 13 | 13 | 13 | 13 | |
| | | 시비 | 22 | 22 | 22 | 22 | |
| | | 구비 | 48 | 48 | 48 | 48 | |
| 전체 | | 46 | 46 | 46 | 46 | | |
| 추진체계 | 참여기관 | 기관별 역할 | | | | 연계·협력방법 | |
| | 홍보담당관 | 홈페이지, 소식지 등 게재 | | | | 공문 | |
| | 구로교육아종합지원센터 | 보육교사 등 법정 의무교육대상자 교육 실시 | | | | 공문 | |
| | 의료기관, 구로소방서 등 | 응급출동 및 현장활동 등 | | | | 재난의료지원단 구성 | |
| 추진일정 | 구분 | 2023 | 2024 | 2025 | 2026 | | |
| | 응급의료 주민역량 강화(심폐소생술) | 3~11월 | 3~11월 | 3~11월 | 3~11월 | | |
| | 의약품 안전관리 | 연중 | 연중 | 연중 | 연중 | | |
| | 재난 안전 강화 | 연중 | 연중 | 연중 | 연중 | | |
| 자체평가 방안 | <ul style="list-style-type: none"> ■ 평가횟수 및 시기 : 1회/연 ■ 평가자 : 사업 팀장, 담당자 ■ 평가내용 : 신속대응반 교육이수, 예산집행비율, 산출목표 달성정도 등 | | | | | | |
| 성과지표 | 대표 성과지표명 | | 2023 | 2024 | 2025 | 2026 | 자료원 |
| | 응급처치 교육 인원(명) | | 8,000 | 9,000 | 10,000 | 12,000 | 내부보고서 |
| | 의약품 및 마약류 취급업소 지도점검(건) | | 2,077 | 2,127 | 2,177 | 2,227 | 내부보고서 |
| | 재난대응훈련참여(회) | | 1 | 1 | 1 | 1 | 내부보고서 |
| | ■ 목표 설정 근거 및 측정방법 | | | | | | |
| | 성과지표 명 | 설정기준 | | | | | |
| 응급처치 교육 인원 | · 목표설정근거 : 구로구 10세이상 인구의 2% 수준, 매년 1,000명씩 상향 · 정의 : 애니(심폐소생술인형) 및 자동심장충격기(AED)를 이용한 심폐소생술 실습 교육 참여 인원 | | | | | | |
| 의약품 및 마약류 취급업소 지도점검 | · 목표설정근거 : 의약품 및 마약류 취급업소 전체업소 · 정의 : 의약품 및 마약류 취급업소 지도 점검 시행 건 수 | | | | | | |
| 재난대응훈련참여 | · 목표설정근거 : '22년 수준 유지(재난유관기관 훈련계획) · 정의 : 재난대응 응급구조 훈련 실제 참여 횟수 | | | | | | |
| 담당자 | 담당부서 | | 담당업무 | 담당자 | 전화번호 | | |
| | 과 | 팀 | | | | | |
| | 의약과 | 의무팀 | 응급의료 | 문정은 | 02-860-3294 | | |
| | 의약과 | 약무팀 | 의약품안전관리 | 신경희 | 02-860-2427 | | |
| | 의약과 | 의무팀 | 재난업무 | 양기렬 | 02-860-3253 | | |

| | | | | | | | |
|--------------------|--|--|------------|------|-------------|---------|------------------------|
| 추진전략 | II. 감염병 및 재난 대응 체계 강화 | | | | | | |
| 추진과제 | ② 환경성 질환 예방·관리 기반 마련 | | | | | | |
| 세부과제 | ②-1. 아토피·천식 예방 관리 | | | | | | |
| 추진배경 | <ul style="list-style-type: none"> 생활환경의 변화에 따른 알레르기 질환 악화 요인의 증가로 소아기때 적절한 치료 기회를 제공하여 성인기 질환 이행을 조기에 차단하여 질병부담 감소 및 삶의 질 제고 <ul style="list-style-type: none"> 관내 평생진단경험 아토피피부염 15.9% 알레르기비염 20.1%(2022년) | | | | | | |
| 과제목표 | <ul style="list-style-type: none"> 아토피피부염 유병율을 4년간 0.5%p씩 하향한다. | | | | | | |
| 대상 | <ul style="list-style-type: none"> 아토피·천식 안심기관 25개소(2022년) 관내 만12세 이하 어린이 33,923명(2022.3월) | | | | | | |
| 주요내용 (’23~’26년) | <ul style="list-style-type: none"> 아토피·천식 안심기관 운영 <ul style="list-style-type: none"> 관내 어린이집·유치원·초등학교 대상으로 안심기관을 선정, 교육 및 유병조사 등 질 관리 아토피·천식 예방관리 맞춤형 교육 운영 <ul style="list-style-type: none"> 아토피·천식 구연동화, 탈인형극, 건강강좌, 체험형 교육 등 저소득층 알레르기질환 의료비 지원 <ul style="list-style-type: none"> 관내 저소득층 만 19세 미만 알레르기 질환자를 대상으로 검사비, 약제비, 치료비 등 지원 | | | | | | |
| 자원투입 계획 | 구분 | 2023 | 2024 | 2025 | 2026 | 비고 | |
| | 인력 | 1 | 1 | 1 | 1 | | 공무원(간호) |
| | 예산 (백만원) | 국비 | 3 | 3 | 3 | 3 | 국비 50%, 시비 15%, 구비 35% |
| | | 시비 | 1 | 1 | 1 | 1 | |
| 구비 | | 1 | 1 | 1 | 1 | | |
| 전체 | 5 | 5 | 5 | 5 | | | |
| 추진체계 | 참여기관 | 기관별 역할 | | | | 협력 방법 | |
| | 아토피·천식안심기관 | 유병조사, 교육 연계 및 사업 홍보 | | | | 공문 및 회의 | |
| | 서울시 아토피·천식 교육정보센터 | 안심학교 운영 및 인증지원, 교육홍보자료 개발, 교육자 료 지원 및 강사 협조 | | | | 공문 및 회의 | |
| 추진일정 | 구분 | 2023 | 2024 | 2025 | 2026 | | |
| | 아토피·천식 안심기관 운영 | 연중 | 연중 | 연중 | 연중 | | |
| | 아토피·천식 예방관리 맞춤형 교육 운영 | 연중 | 연중 | 연중 | 연중 | | |
| | 저소득층 알레르기질환 의료비 지원 | 연중 | 연중 | 연중 | 연중 | | |
| 자체평가 방안 | <ul style="list-style-type: none"> 평가방법 : 서면점검 평가횟수 및 시기 : 사업종료 후 연 1회 평가자 : 내부 3명(과장, 팀장, 담당) 평가내용 : 목표대비 달성정도, 예산 및 인력 확보 여부 등 | | | | | | |
| 성과지표 | 대표 성과지표명 | 2023 | 2024 | 2025 | 2026 | 자료원 | |
| | 아토피피부염 유병율(%) | 15.4 | 14.9 | 14.4 | 13.9 | PHIS | |
| | <ul style="list-style-type: none"> 목표 설정 근거 및 측정방법(정의) <ul style="list-style-type: none"> 목표설정근거 : 전년 대비 0.5%p씩 하향 정의 : 안심학교 조사대상자 중 아토피 피부염 평생의사진단 아동수의 분율 | | | | | | |
| 담당자 | 담당부서 | | 담당업무 | 담당자 | 전화번호 | | |
| | 과 | 팀 | | | | | |
| | 건강증진과 | 건강증진팀 | 아토피 예방관리사업 | 장지혜 | 02-860-2605 | | |

| | | | | | | | |
|--------------------|--|----------------------|------|------|------|----|--|
| 추진전략 | II. 감염병 및 재난 대응 체계 강화과제 | | | | | | |
| 추진과제 | ② 환경성 질환 예방관리 기반 마련 | | | | | | |
| 세부과제 | ②-2. 폭염 및 한파 고위험군 건강 관리 | | | | | | |
| 추진배경 | <ul style="list-style-type: none"> 폭염 및 한파에 상대적으로 취약한 (독거)어르신, 만성질환자 등에 대한 건강관리 및 예방관리 교육 강화로 건강상 피해 최소화 하고자 함 <ul style="list-style-type: none"> 특보현황 : 폭염 24일('22년), 한파 14일('21/'22년) | | | | | | |
| 과제목표 | <ul style="list-style-type: none"> 계절에 취약한 대상자에게 폭염, 한파 기간 중 월 1회 이상 방문건강관리서비스를 제공한다 지역주민 대상 폭염, 한파 피해예방 건강상식 등 건강수칙을 4회/년 홍보한다 | | | | | | |
| 대상 | 방문건강관리서비스 등록자 중 독거어르신 및 만성질환자 등 건강 취약계층 2,280명 | | | | | | |
| 주요내용 ('23~'26년) | <ul style="list-style-type: none"> 폭염 대비 취약계층 건강관리 <ul style="list-style-type: none"> (평상시) 취약계층 일상적인 건강서비스 <ul style="list-style-type: none"> 건강평가(스크리닝) 및 1:1 건강관리(방문, 내소, 전화) 여름철 건강수칙 및 폭염피해예방 행동요령 사전 교육 건강취약계층 대상 응급 (쿨링수건 등) 배부 지역주민 대상 한파피해예방 홍보 : 구로구 소식지, 홈페이지 등 활용 지역주민 홍보, (폭염특보시) 폭염피해 예방 집중 건강관리 <ul style="list-style-type: none"> 폭염특보(경보,주의보) 발령시 즉시 문자전파 집중관리 대상자 선별하여 유선안부 확인 및 전화 미수신자 가정방문 폭염쉼터 등 대비시설 안내 및 연계 건강을 위협하는 응급상황 발생시 119 구급대 등 연락 한파 대비 취약계층 건강관리 <ul style="list-style-type: none"> (평상시) 취약계층 일상적인 건강서비스 <ul style="list-style-type: none"> 건강평가(스크리닝) 및 1:1 건강관리(방문, 내소, 전화) 겨울철 건강수칙 및 한파피해예방 행동요령 안내 건강취약계층 대상 한파응급 (핫팩 등) 배부 지역주민 대상 한파피해예방 홍보 : 구로구 소식지, 홈페이지 등 활용 지역주민 홍보, (한파특보시) 한파피해 예방 집중 건강관리 <ul style="list-style-type: none"> 한파특보(경보,주의보) 발령시 즉시 문자전파 집중관리 대상자 선별하여 유선안부 확인 및 전화 미수신자 가정방문 한파쉼터 등 대비시설 안내 및 연계 건강을 위협하는 응급상황 발생시 119 구급대 등 연락 | | | | | | |
| 자원투입 계획 | 구분 | 2023 | 2024 | 2025 | 2026 | 비고 | |
| | 인력 | ※ I-②-2 인력과 동일하여 생략함 | | | | | |
| | 예산 (백만원) | 국비 | 3 | 3 | 3 | 3 | |
| | | 시비 | 1 | 1 | 1 | 1 | |
| | | 구비 | 2 | 2 | 2 | 2 | |
| 전체 | 6 | 6 | 6 | 6 | | | |
| 추진체계 | <div style="display: flex; flex-wrap: wrap; justify-content: space-around;"> <div style="border: 1px solid black; padding: 5px; width: 30%;"> <p style="text-align: center; background-color: #f0f0f0;">도시 안전과</p> <ul style="list-style-type: none"> 폭염, 한파 종합대책 수립 특보(주의보, 경보) 알림 </div> <div style="border: 1px solid black; padding: 5px; width: 30%;"> <p style="text-align: center; background-color: #f0f0f0;">종합상황실(도시안전과)</p> <ul style="list-style-type: none"> 폭염, 한파 특보시 구성 추진상황 관리 </div> <div style="border: 1px solid black; padding: 5px; width: 30%;"> <p style="text-align: center; background-color: #f0f0f0;">동주민센터</p> <ul style="list-style-type: none"> 특보시 쉼터 운영 </div> <div style="border: 1px solid black; padding: 5px; width: 30%;"> <p style="text-align: center; background-color: #f0f0f0;">119안전센터</p> <ul style="list-style-type: none"> 응급처치 응급의료기관 이송 </div> <div style="border: 1px solid black; padding: 5px; width: 30%;"> <p style="text-align: center; background-color: #f0f0f0;">건강증진과</p> <ul style="list-style-type: none"> 폭염, 한파 피해예방 건강관리 특보시 알림문자 전송 안부확인 전화 및 미수신자 방문 방문간호사 건강보호활동 추진 보고 </div> <div style="border: 1px solid black; padding: 5px; width: 30%;"> <p style="text-align: center; background-color: #f0f0f0;">홍보전산과</p> <ul style="list-style-type: none"> 폭염,한파 피해 예방 건강 수칙 홍보 </div> </div> | | | | | | |

| 추진일정 | 구분 | | 2023 | 2024 | 2025 | 2026 |
|-----------------|---|---|----------|--------|-------------|-------|
| | 폭염 대비 취약계층 건강관리 | | 5월~9월 | 5월~9월 | 5월~9월 | 5월~9월 |
| 한파 대비 취약계층 건강관리 | | 11월~3월 | 11월~3월 | 11월~3월 | 11월~3월 | |
| 자체평가 방안 | <ul style="list-style-type: none"> 평가방법 : 서면점검 평가횟수 및 시기 : 1회/년, 사업종료 후 평가자 (내부) 건강증진과장, 방문보건팀장, 사업담당 평가내용 : 취약계층 건강보호활동 및 한파피해예방 홍보 <ul style="list-style-type: none"> 독거어르신, 만성질환자 폭염, 한파 피해예방 교육 및 특보발령시 안전확인 제공건수 폭염 및 한파 피해예방 홍보 건수 : 소식지, 홈페이지, 문자(SMS), 홍보물(쿨링수건, 핫팩 등) | | | | | |
| | 대표 성과지표명 | | 2023 | 2024 | 2025 | 2026 |
| 건강보호활동(건) | | 28,600 | 28,600 | 28,600 | 28,600 | 내부자료 |
| 한파피해예방 홍보(회) | | 4 | 4 | 4 | 4 | 내부자료 |
| 성과지표 | <ul style="list-style-type: none"> 목표 설정 근거 및 측정방법(정의) | | | | | |
| | 성과지표 명 | 설정기준 | | | | |
| | 건강보호활동 | <ul style="list-style-type: none"> 목표설정근거 : '22년 수준 유지 정의 : 폭염 및 한파 피해예방 건강보호활동(방문, 전화) 제공 건 수 | | | | |
| | 한파피해예방 홍보 | <ul style="list-style-type: none"> 목표설정근거 : '22년 수준 유지 (폭염 2회, 한파 2회) 정의 : 구로구소식지, 홈페이지 등 활용 홍보 및 홍보물 배포 횟수 | | | | |
| 담당자 | 담당부서 | | 담당업무 | 담당자 | 전화번호 | |
| | 과 | 팀 | | | | |
| | 건강증진과 | 방문보건팀 | 방문건강관리사업 | 김은영A | 02-860-3283 | |

| | |
|-----------------|---|
| 추진전략 | Ⅲ. 시공간의 장벽을 낮춘 스마트 건강증진 전략 강화 |
| 추진과제 | ① 주민참여, 비대면 등 다양한 전략을 통한 건강생활실천 확산 |
| 세부과제 | ①-1. 주민참여형 건강증진사업 정착 |
| 추진배경 | <ul style="list-style-type: none"> 주민 전체에 파급효과를 낼 수 있도록 주요 건강문제를 발굴하고 해결하는 전 과정에 지역사회 주민이 자발적으로 참여할 수 있는 환경 조성은 필수적임. 주요 사망원인과 건강행태 수준은 동별 차이가 발생하는데, 이러한 문제 해결을 위한 주민 공감대 형성 및 자발적 해결을 위한 동별 건강마을공동체 구성이 필요함. [자료원 : 서울시 건강격차 모니터링 동별 사망통계 추이, 구로구 소지역 건강수준 평가 연구보고서] |
| 과제목표 | <ul style="list-style-type: none"> '26년도까지 9개 행정동 건강소모임과 연동하여 건강마을 네트워크 구축한다. 건강한 마을환경 조성을 위하여 주민 주도 건강 캠페인 운영을 실시한다. |
| 대상 | <ul style="list-style-type: none"> 각 동별 건강마을 공동체 : 9개 행정동, 구로구민 누구나 |
| 주요내용 ('23~'26년) | <ul style="list-style-type: none"> 건강마을 네트워크 월례회의 개최 <ul style="list-style-type: none"> 주민들이 스스로 참여하는 형태로 월 1회 정기운영, 주민조직 월간 활동보고 및 내용 공유 건강한 마을 환경 조성 <ul style="list-style-type: none"> 주민조직의 건강캠페인 운영을 통한 주인의식 고취 동으로 찾아가는 건강관리 상담 연계를 통한 주민 협력이 강화된 건강증진사업 추진 구로G페스티벌 건강체험 한마당 행사추진 <ul style="list-style-type: none"> 건강마을 공동체 건강지도자 및 회원들이 자발적으로 참여하여 건강관련 상담, 홍보 및 건강 체험 프로그램 운영 건강 소모임 활성화 <ul style="list-style-type: none"> 건강지도자가 지역주민을 대상으로 건강생활 실천을 전파할 수 있도록 건강 소모임 지속 개발 해당 주민조직에 국한되지 않고 주민조직간 재능교류 |

| 자원투입 계획 | 구분 | 2023 | 2024 | 2025 | 2026 | 비고 | | | | | | | | | | | | | | | | | | | | | | | | | | | | | | | | | | | | | | | | | | | | | | | | | | | |
|-------------------|---|-------------------------------------|-------------|------|-------------|----------------|---------|------------------------|-------------------|---|---------------|---|------|------|------|------|------|------|------|------|------|------|------|----|------|------|--|--|----|----|-----|-----|------|------|------|------|------|------|------|------|------|------|------|------|------|------|------|------|--|--|----|-------|---------------|-------|---------------|-------|---------------|
| | 인력(명) | 1 | 1 | 1 | 1 | | 공무원(보건) | | | | | | | | | | | | | | | | | | | | | | | | | | | | | | | | | | | | | | | | | | | | | | | | | | |
| | 예산 (백만원) | 국비 | 17 | 20 | 20 | | 20 | 국비 50%, 시비 15%, 구비 35% | | | | | | | | | | | | | | | | | | | | | | | | | | | | | | | | | | | | | | | | | | | | | | | | | |
| | | 시비 | 5 | 6 | 6 | | 6 | | | | | | | | | | | | | | | | | | | | | | | | | | | | | | | | | | | | | | | | | | | | | | | | | | |
| 구비 | | 12 | 14 | 14 | 14 | | | | | | | | | | | | | | | | | | | | | | | | | | | | | | | | | | | | | | | | | | | | | | | | | | | | |
| 전체 | 34 | 40 | 40 | 40 | | | | | | | | | | | | | | | | | | | | | | | | | | | | | | | | | | | | | | | | | | | | | | | | | | | | | |
| 추진체계 | 참여기관 | 기관별 역할 | | | | 민관협력 및 주민참여 방법 | | | | | | | | | | | | | | | | | | | | | | | | | | | | | | | | | | | | | | | | | | | | | | | | | | | |
| | 건강마을네트워크 협의체 | 주민조직은 소모임 및 지역의 다양한 보건문제 발굴&해결과정 참여 | | | | | | | | | | | | | | | | | | | | | | | | | | | | | | | | | | | | | | | | | | | | | | | | | | | | | | | |
| 보건소 | 보건분야 조정자 역할 수행 | | | | | | | | | | | | | | | | | | | | | | | | | | | | | | | | | | | | | | | | | | | | | | | | | | | | | | | | |
| 추진일정 | 구분 | 2023 | 2024 | 2025 | 2026 | | | | | | | | | | | | | | | | | | | | | | | | | | | | | | | | | | | | | | | | | | | | | | | | | | | | |
| | 건강마을 공동체 운영 | 연중 | 연중 | 연중 | 연중 | | | | | | | | | | | | | | | | | | | | | | | | | | | | | | | | | | | | | | | | | | | | | | | | | | | | |
| 자체평가 방안 | <ul style="list-style-type: none"> 평가방법 : 내부/외부 회의 평가횟수 및 시기 : 연 1회 평가자 : (내부) 사업 팀장, 담당, (외부) 건강마을네트워크협의체 평가내용 : 건강마을공동체 참여현황 및 운영실적 | | | | | | | | | | | | | | | | | | | | | | | | | | | | | | | | | | | | | | | | | | | | | | | | | | | | | | | | |
| 성과지표 | 대표 성과지표명 | 2023 | 2024 | 2025 | 2026 | 자료원 | | | | | | | | | | | | | | | | | | | | | | | | | | | | | | | | | | | | | | | | | | | | | | | | | | | |
| | 건강마을 네트워크 월례회의 운영횟수 | 8 | 8 | 9 | 9 | 내부보고 | | | | | | | | | | | | | | | | | | | | | | | | | | | | | | | | | | | | | | | | | | | | | | | | | | | |
| | 건강관련 캠페인 운영횟수 | 6 | 7 | 7 | 8 | 자료 | | | | | | | | | | | | | | | | | | | | | | | | | | | | | | | | | | | | | | | | | | | | | | | | | | | |
| | <ul style="list-style-type: none"> 목표 설정 근거 및 측정방법(정의) <table border="1"> <thead> <tr> <th>성과지표 명</th> <th>설정기준</th> </tr> </thead> <tbody> <tr> <td>건강마을네트워크 월례회의운영횟수</td> <td>· 목표설정근거 : '22년 실적유지, '25년부터 1회 상향 · 정의 : 일년동안 실행한 건강마을네트워크 협의체 월례회의 운영 횟수</td> </tr> <tr> <td>건강관련 캠페인 운영횟수</td> <td>· 목표설정근거 : '22년 실적 유지, '24년~'25년 1회상향, '26년 추가 1회상향 · 정의 : 건강마을 환경개선 및 건강체험을 위한 주민주도 캠페인 운영 횟수</td> </tr> </tbody> </table> | | | | | | 성과지표 명 | 설정기준 | 건강마을네트워크 월례회의운영횟수 | · 목표설정근거 : '22년 실적유지, '25년부터 1회 상향 · 정의 : 일년동안 실행한 건강마을네트워크 협의체 월례회의 운영 횟수 | 건강관련 캠페인 운영횟수 | · 목표설정근거 : '22년 실적 유지, '24년~'25년 1회상향, '26년 추가 1회상향 · 정의 : 건강마을 환경개선 및 건강체험을 위한 주민주도 캠페인 운영 횟수 | | | | | | | | | | | | | | | | | | | | | | | | | | | | | | | | | | | | | | | | | | | | | |
| 성과지표 명 | 설정기준 | | | | | | | | | | | | | | | | | | | | | | | | | | | | | | | | | | | | | | | | | | | | | | | | | | | | | | | | |
| 건강마을네트워크 월례회의운영횟수 | · 목표설정근거 : '22년 실적유지, '25년부터 1회 상향 · 정의 : 일년동안 실행한 건강마을네트워크 협의체 월례회의 운영 횟수 | | | | | | | | | | | | | | | | | | | | | | | | | | | | | | | | | | | | | | | | | | | | | | | | | | | | | | | | |
| 건강관련 캠페인 운영횟수 | · 목표설정근거 : '22년 실적 유지, '24년~'25년 1회상향, '26년 추가 1회상향 · 정의 : 건강마을 환경개선 및 건강체험을 위한 주민주도 캠페인 운영 횟수 | | | | | | | | | | | | | | | | | | | | | | | | | | | | | | | | | | | | | | | | | | | | | | | | | | | | | | | | |
| 담당자 | 담당부서 | | 담당업무 | 담당자 | 전화번호 | | | | | | | | | | | | | | | | | | | | | | | | | | | | | | | | | | | | | | | | | | | | | | | | | | | | |
| | 과 | 팀 | | | | | | | | | | | | | | | | | | | | | | | | | | | | | | | | | | | | | | | | | | | | | | | | | | | | | | | |
| | 건강증진과 | 건강증진팀 | 건강마을 공동체 사업 | 이효선 | 02-860-2459 | | | | | | | | | | | | | | | | | | | | | | | | | | | | | | | | | | | | | | | | | | | | | | | | | | | | |
| 추진전략 | Ⅲ. 시공간의 장벽을 낮춘 스마트 건강증진 전략 강화 | | | | | | | | | | | | | | | | | | | | | | | | | | | | | | | | | | | | | | | | | | | | | | | | | | | | | | | | |
| 추진과제 | ① 주민참여, 비대면 등 다양한 전략을 통한 건강생활실천 확산 | | | | | | | | | | | | | | | | | | | | | | | | | | | | | | | | | | | | | | | | | | | | | | | | | | | | | | | | |
| 세부과제 | ①-2. 신체활동비만 예방 및 관리 | | | | | | | | | | | | | | | | | | | | | | | | | | | | | | | | | | | | | | | | | | | | | | | | | | | | | | | | |
| 추진배경 | <ul style="list-style-type: none"> 권장 신체활동은 기본적인 수준이므로 건강상의 이득을 더 많이 얻기 위해서는 활동 횟수를 늘리거나 신체활동의 강도를 높이는 것이 좋음 <ul style="list-style-type: none"> 구로구 중등도 이상 신체활동 실천율은 평균 7.6%로 서울시 평균과 비교하여 10.7%p 낮음 <ul style="list-style-type: none"> 개인별 체력수준 또는 운동 능력에 따른 프로그램 운영 및 지표 관련 인식개선 및 홍보가 필요함 구로구 걷기실천율은 60.7%로 전년 44.8% 대비 증가하였으나, 연도별 수치의 등락이 보여지므로 유지 또는 상향을 목표로 운영할 필요가 있음 <ul style="list-style-type: none"> 현재 수준으로 유지하기 위하여 접근성이 편리한 비대면 걷기 챌린지를 확대 및 유지하여 운영이 필요 비만은 만성질환 혹은 만성질환의 발생요인으로서, 비만유발 환경 및 생활습관 개선 환경 조성을 통해 생애주기별로 접근하여 다루어야 할 건강문제임 <ul style="list-style-type: none"> 자료원: 2022 지역사회 통합건강증진사업안내(신체활동,비만) | | | | | | | | | | | | | | | | | | | | | | | | | | | | | | | | | | | | | | | | | | | | | | | | | | | | | | | | |
| | <table border="1"> <caption>걷기실천율(%)</caption> <thead> <tr> <th>연도</th> <th>한국</th> <th>서울시</th> <th>구로구</th> </tr> </thead> <tbody> <tr> <td>2017</td> <td>38.2</td> <td>63.8</td> <td>31</td> </tr> <tr> <td>2018</td> <td>39.7</td> <td>66.9</td> <td>39.7</td> </tr> <tr> <td>2019</td> <td>40.3</td> <td>60.2</td> <td>40.3</td> </tr> <tr> <td>2020</td> <td>39.4</td> <td>44.8</td> <td>39.4</td> </tr> <tr> <td>2021</td> <td>41</td> <td>60.7</td> <td>59.8</td> </tr> </tbody> </table> | | 연도 | 한국 | 서울시 | 구로구 | 2017 | 38.2 | 63.8 | 31 | 2018 | 39.7 | 66.9 | 39.7 | 2019 | 40.3 | 60.2 | 40.3 | 2020 | 39.4 | 44.8 | 39.4 | 2021 | 41 | 60.7 | 59.8 | <table border="1"> <caption>중등도 이상 신체활동 실천율(%)</caption> <thead> <tr> <th>연도</th> <th>한국</th> <th>서울시</th> <th>구로구</th> </tr> </thead> <tbody> <tr> <td>2017</td> <td>15.5</td> <td>21.7</td> <td>15.5</td> </tr> <tr> <td>2018</td> <td>15.4</td> <td>23.2</td> <td>15.4</td> </tr> <tr> <td>2019</td> <td>14.1</td> <td>18.8</td> <td>14.1</td> </tr> <tr> <td>2020</td> <td>16.3</td> <td>18.5</td> <td>16.3</td> </tr> </tbody> </table> | | 연도 | 한국 | 서울시 | 구로구 | 2017 | 15.5 | 21.7 | 15.5 | 2018 | 15.4 | 23.2 | 15.4 | 2019 | 14.1 | 18.8 | 14.1 | 2020 | 16.3 | 18.5 | 16.3 | <table border="1"> <caption>비만유병률 현황</caption> <thead> <tr> <th>연령</th> <th>비만유병률</th> </tr> </thead> <tbody> <tr> <td>성인 10명 중 약 3명</td> <td>28.0%</td> </tr> <tr> <td>남자 10명 중 약 3명</td> <td>33.7%</td> </tr> <tr> <td>여자 10명 중 약 2명</td> <td>22.6%</td> </tr> </tbody> </table> | | 연령 | 비만유병률 | 성인 10명 중 약 3명 | 28.0% | 남자 10명 중 약 3명 | 33.7% | 여자 10명 중 약 2명 |
| 연도 | 한국 | 서울시 | 구로구 | | | | | | | | | | | | | | | | | | | | | | | | | | | | | | | | | | | | | | | | | | | | | | | | | | | | | | |
| 2017 | 38.2 | 63.8 | 31 | | | | | | | | | | | | | | | | | | | | | | | | | | | | | | | | | | | | | | | | | | | | | | | | | | | | | | |
| 2018 | 39.7 | 66.9 | 39.7 | | | | | | | | | | | | | | | | | | | | | | | | | | | | | | | | | | | | | | | | | | | | | | | | | | | | | | |
| 2019 | 40.3 | 60.2 | 40.3 | | | | | | | | | | | | | | | | | | | | | | | | | | | | | | | | | | | | | | | | | | | | | | | | | | | | | | |
| 2020 | 39.4 | 44.8 | 39.4 | | | | | | | | | | | | | | | | | | | | | | | | | | | | | | | | | | | | | | | | | | | | | | | | | | | | | | |
| 2021 | 41 | 60.7 | 59.8 | | | | | | | | | | | | | | | | | | | | | | | | | | | | | | | | | | | | | | | | | | | | | | | | | | | | | | |
| 연도 | 한국 | 서울시 | 구로구 | | | | | | | | | | | | | | | | | | | | | | | | | | | | | | | | | | | | | | | | | | | | | | | | | | | | | | |
| 2017 | 15.5 | 21.7 | 15.5 | | | | | | | | | | | | | | | | | | | | | | | | | | | | | | | | | | | | | | | | | | | | | | | | | | | | | | |
| 2018 | 15.4 | 23.2 | 15.4 | | | | | | | | | | | | | | | | | | | | | | | | | | | | | | | | | | | | | | | | | | | | | | | | | | | | | | |
| 2019 | 14.1 | 18.8 | 14.1 | | | | | | | | | | | | | | | | | | | | | | | | | | | | | | | | | | | | | | | | | | | | | | | | | | | | | | |
| 2020 | 16.3 | 18.5 | 16.3 | | | | | | | | | | | | | | | | | | | | | | | | | | | | | | | | | | | | | | | | | | | | | | | | | | | | | | |
| 연령 | 비만유병률 | | | | | | | | | | | | | | | | | | | | | | | | | | | | | | | | | | | | | | | | | | | | | | | | | | | | | | | | |
| 성인 10명 중 약 3명 | 28.0% | | | | | | | | | | | | | | | | | | | | | | | | | | | | | | | | | | | | | | | | | | | | | | | | | | | | | | | | |
| 남자 10명 중 약 3명 | 33.7% | | | | | | | | | | | | | | | | | | | | | | | | | | | | | | | | | | | | | | | | | | | | | | | | | | | | | | | | |
| 여자 10명 중 약 2명 | 22.6% | | | | | | | | | | | | | | | | | | | | | | | | | | | | | | | | | | | | | | | | | | | | | | | | | | | | | | | | |

| | | | | | | |
|----------------------------|--|--------------------------------|------|------|------|----------------|
| 과제목표 | <ul style="list-style-type: none"> ■ 구로구 걷기 실천율을 4년간 구로구 평균(58.7%) 수준으로 유지한다. ■ 구로구 중등도이상 신체활동율을 4년간 서울시 평균 수준(20.1%)으로 도달한다. ■ 주민참여 활성화를 위하여 신체활동 멘토를 자체 양성하고 활동을 독려한다. | | | | | |
| 대상 | <ul style="list-style-type: none"> ■ 구로구 인구 약396,221명(구로구 인구 현황 및 주민등록 통계, 2022. 2월 기준) ■ 관내 어린이집 20개소 아동(만3세~5세) 400명 ■ 관내 지역아동센터 및 키움 센터 20개소 어린이 400명 ■ 신체활동 멘토 54명(보건소 자체 양성 인원) | | | | | |
| 주요내용 (’23~’26년) | <ul style="list-style-type: none"> ■ 건강 취약 동 대상 통합건강증진사업 핵심성과지표 통합관리 <ul style="list-style-type: none"> ○ 해당 동 대상 신체활동, 영양, 금연, 심뇌혈관질환예방관리 통합 프로그램 협력 운영 ■ 신체활동 향상, 비만예방 교육 및 프로그램 운영 <ul style="list-style-type: none"> ○ 중등도 이상 신체활동 실천율 향상 프로그램 운영 <ul style="list-style-type: none"> - 비대면 라이브(Live!) 근력운동 프로그램 - 거점 활용 신체활동, 비만 예방 프로그램 (관내 회사 및 공동시설) - 체력증진센터 내 측정 및 1:1상담 ○ 걷기실천율 향상 프로그램 운영 <ul style="list-style-type: none"> - 비대면 월별 걷기 챌린지 프로그램 운영 - 서남 3구가 함께하는 안양천따라 소소한 걷기 ○ 생애주기별 신체활동, 비만예방 교육 및 프로그램 제공 <ul style="list-style-type: none"> - 어린이 및 청소년 : 어린이집 아동 신체 스크리닝, (비대면) 방과후 돌봄센터 프로그램, 어린이집·돌봄센터 대상 비만예방교육, 학교 방과후 청소년 비만예방 프로그램 - 아동 및 성인 : 아동과 함께하는 육아체육, 요가 등 가족 건강증진 프로그램 - 어르신 : 허약 어르신 대상 근력향상 프로그램 ■ 신체활동, 비만예방 홍보 및 캠페인 <ul style="list-style-type: none"> ○ 홍보 : 구로구 홈페이지, 소식지 등 신체활동 및 비만 정보, 프로그램 참여방법 등 제공 ○ 캠페인 : (비대면) 홍보 플랫폼 운영, 지역축제·건강의 날 연계 캠페인 운영 ■ 신체활동 친화적 환경조성 <ul style="list-style-type: none"> ○ 기부하는 건강계단 운영 및 기부금 전달 ○ 구로구 신체활동 멘토 운영 ■ 보건소 체력증진센터 운영 : 소도구 활용 근력·유산소 복합운동 프로그램, 자조모임 운영 | | | | | |
| 자원투입 계획 | 구분 | 2023 | 2024 | 2025 | 2026 | 비고 |
| | 인력(명) | 1 | 1 | 1 | 1 | 공무원(임기제, 운동사) |
| | | 1 | 1 | 1 | 1 | 시간선택제임기제(운동사) |
| | | 1 | 1 | 1 | 1 | 기간제(운동사) |
| | 예산 (백만원) | 국비 | 35 | 35 | 35 | 35 |
| 시비 | | 10 | 10 | 10 | 10 | |
| 구비 | | 29 | 29 | 29 | 29 | |
| 전체 | | 74 | 74 | 74 | 74 | |
| 추진체계 | 참여기관 | 기관별 역할 | | | | 민관협력 및 주민참여 방법 |
| | 고려대학교구로병원 | 건강계단 적립금 기부 | | | | |
| | 구로희망복지재단 | 기부금 사용 및 결과 회신 | | | | |
| | 서울시 스마트건강과 | 어린이 신체 스크리닝 사업 시스템 개발 및 도구 표준화 | | | | 공문 |
| | 관내 어린이집 | 참여대상 선별 및 학부모 동의 등 전반적 사업 협조 | | | | 공문 |
| | 구로구 체육회 | 신체활동 프로그램 운영 지원 | | | | 공문, 회의 |

| | | | | | | | | | | |
|-----------------|--|-----------|---------|-------------|-----------------|--|-----------|--|--|--|
| 추진일정 | 구분 | | 2023 | 2024 | 2025 | 2026 | | | | |
| | 신체활동, 비만(통합건강증진) 사업 | | 연중 | 연중 | 연중 | 연중 | | | | |
| | 체력증진센터 운영 | | 연중 | 연중 | 연중 | 연중 | | | | |
| 자체평가 방안 | <ul style="list-style-type: none"> 평가방법 : 내·외부 평가 평가횟수 및 시기 : 연 2회(상·하반기) 평가자 : 구로구 건강생활실천협의회 평가내용 : 사업계획, 상·하반기 운영 실적, 예산, 인력 등 | | | | | | | | | |
| 성과지표 | 대표 성과지표명 | | 2023 | 2024 | 2025 | 2026 | 자료원 | | | |
| | 중등도 이상 신체활동 실천율(조율, %) | | 20.4 | 21.4 | 22.4 | 23.4 | 지역사회 건강조사 | | | |
| | <ul style="list-style-type: none"> 목표 설정 근거 및 측정방법(정의) <table border="1"> <tr> <td>성과지표 명</td> <td>설정기준</td> </tr> <tr> <td>중등도 이상 신체활동 실천율</td> <td> <ul style="list-style-type: none"> 목표설정근거 : '26년까지 서울시 평균('22년 22.8%) 수준 이상 도달(매년 1.0%p 상향) 정의 : 최근 1주일동안 격렬한 신체활동을 1일 20분이상 주 3일이상 또는 중등도신체활동을 1일 30분 이상 주 5일이상 실천한 사람의 비율(%) </td> </tr> </table> | | 성과지표 명 | 설정기준 | 중등도 이상 신체활동 실천율 | <ul style="list-style-type: none"> 목표설정근거 : '26년까지 서울시 평균('22년 22.8%) 수준 이상 도달(매년 1.0%p 상향) 정의 : 최근 1주일동안 격렬한 신체활동을 1일 20분이상 주 3일이상 또는 중등도신체활동을 1일 30분 이상 주 5일이상 실천한 사람의 비율(%) | | | | |
| 성과지표 명 | 설정기준 | | | | | | | | | |
| 중등도 이상 신체활동 실천율 | <ul style="list-style-type: none"> 목표설정근거 : '26년까지 서울시 평균('22년 22.8%) 수준 이상 도달(매년 1.0%p 상향) 정의 : 최근 1주일동안 격렬한 신체활동을 1일 20분이상 주 3일이상 또는 중등도신체활동을 1일 30분 이상 주 5일이상 실천한 사람의 비율(%) | | | | | | | | | |
| 담당자 | 담당부서 | | 담당업무 | 담당자 | 전화번호 | | | | | |
| | 과 | 팀 | | | | | | | | |
| | 보건행정과 | 생활보건팀 | 신체활동,비만 | 박혜빈 | 02-860-3229 | | | | | |
| 보건행정과 | 생활보건팀 | 체력증진센터 운영 | 고성민 | 02-860-2443 | | | | | | |

| | |
|------|---|
| 추진전략 | Ⅲ. 시공간의 장벽을 낮춘 스마트 건강증진 전략 강화 |
| 추진과제 | ① 주민참여, 비대면 등 다양한 전략을 통한 건강생활실천 확산 |
| 세부과제 | ①-3. 건강한 식생활 및 안전한 먹거리 관리 |
| 추진배경 | <ul style="list-style-type: none"> 코로나 - 19 발생 이후 변화된 환경에 따른 맞춤형 영양 관리가 필요함. 건강한 식생활을 실천할 수 있도록 올바른 식품 선택 및 조리방법에 대한 교육이 필요하고, 배달 음식 수요 증가 및 식품 안전에 대한 관심 증대에 따라 음식점 위생에 대한 관심 증대하였고, 아동친화 환경조성을 위하여 어린이 대상 식품 안전관리는 필수적임 <ul style="list-style-type: none"> 고콜레스테롤혈증 유행률과 가정에서 포장, 배달 음식을 섭취한 비율 증가('21년 국민건강영양조사) 고령화 및 1인 가구 증가에 따라 혼자서도 실천 가능한 식생활 역량 강화가 중요해짐 저출산·고령화 시대에 중요성이 더 높아지는 태아 및 영유아의 미래건강을 위해 영양측면의 위험집단인 임산부 및 영유아의 영양관리가 중요시됨. 또한 타 구 대비 다문화가족이 많은 것을 고려하여 관련 기관과의 연계·협력을 통한 기회 제공이 필요함. |
| 과제목표 | <ul style="list-style-type: none"> 생활밀착형 영양관리 맞춤형 서비스 규모를 코로나-19 이전으로 회복한다. 영양플러스 3,600명(연 누적) 관리하며, 영양·지식태도점수 개선율을 3.4% 도달한다. 음식점 위생등급 지정 업소 수를 관내 식품접객업소의 5% 이상 수준에 도달한다. 어린이식품안전보호구역 점검을 연3회이상 실시하고, 어린이급식관리 지원율을 100%로 유지한다. |
| 대상 | <ul style="list-style-type: none"> 건강한 식생활(영양) : 관내 아동·청소년, 성인, 영양취약계층(독거노인, 1인가구) 등 약 7,000명 영양플러스 : 관내 임산부 및 생후 72개월 이하 영유아 중 소득수준, 영양위험요인 기준 적합자 음식점 위생등급제 컨설팅 <ul style="list-style-type: none"> 관내 식품접객업소 수 : 약5,400개소(일반음식점 77%, 휴게음식점 21%, 제과점 2%) <ul style="list-style-type: none"> 음식점 위생등급 업소 수 : 200개소(2022.11.30.기준, 식약처 제공 자료) 어린이식품안전관리 : 어린이식품안전보호구역 내 어린이기호식품조리판매업소 약300개소 및 100인미만 영양사가 없는 어린이급식소 약300개소 |

| <p>주요내용 (’23~’26년)</p> | <ul style="list-style-type: none"> ■ 건강한 식생활(영양) <ul style="list-style-type: none"> ○ 건강 취약 동 대상 통합건강증진사업 핵심성과지표 통합관리 <ul style="list-style-type: none"> - 해당 동 대상 신체활동, 영양, 금연, 심뇌혈관질환예방관리 통합 프로그램 협력 운영 ○ 생애주기별 맞춤형 영양 교육 및 상담 <ul style="list-style-type: none"> - 아동 비만 예방을 위한 비만예방교육 : 영양교육+신체활동 - 취약계층 아동 건강을 위한 ‘애들아 과일먹자’ : 영양교육 7회, 주 2회 과일 공급 - 찾아가는 건강밥상, 어르신 영양교육 ○ 건강식생활 실천 능력 향상을 위한 조리 교육 <ul style="list-style-type: none"> * 대상자 선정 시 영양 취약계층인 독거노인 및 1인가구 우선 선정 ○ 국민의 건강한 미각을 위한 교육 ‘싱겁게 먹는 배움터’ <ul style="list-style-type: none"> - 어린이 미각형성교육 프로그램, 나트륨 알고 줄이기 프로그램(저염체험 프로그램) ○ 건강식생활 실천을 위한 홍보, 캠페인 운영 ■ 영양플러스 <ul style="list-style-type: none"> ○ 대상자 영양교육, 상담 및 보충식품 공급, 정기적 영양평가 ○ 저소득층, 다문화 가구 신규등록 인원 확대를 위해 해당 기관 연계 홍보 진행 ■ 음식점 위생등급제 컨설팅(’23~’26) <ul style="list-style-type: none"> ○ 관내 식품접객업소 대상으로 신청업소 모집(공모) 후 컨설팅 전문업체에 위탁 운영 ○ 신청업소 사전방문하여 위생관리 상태 점검, 업소별 맞춤형 컨설팅 및 식약처 위생등급 신청 ○ 등급 평가(한국식품안전관리인증원) 결과에 따른 피드백 실시 및 인센티브 제공 ■ 어린이식품안전관리 <ul style="list-style-type: none"> ○ 어린이식품안전보호구역 내 어린이기호식품 조리판매업소 대상으로 전담관리원이 부정불량 식품 점검 및 위생상태 계도 활동 등 ○ 100인 미만 영양사가 없는 어린이 급식소 대상으로 위생 및 영양관리에 대한 통합적 지원 | | | | | | | | | | | | | | | | | | | | | | | | | | | | | | | | | | | | | | | | | | | | | | | | | | | | | | | | | | | | | | | | | | | | | | | | | | | | |
|-----------------------------------|--|--------|-------|-------|-------|-----------------------|------|--------|-------|------------|-------------------|------------|------------|-----------------------|------|-------|---------------------------------|--------|-------|----------------------------|--------|---------------|-------------|-------|-------|--------------|--------------|----|----|----|----|----------|--|---|---|---|---|----------|--|----|----|----|----|-----------|--|----|----|----|----|----------------|-------------|----|-----|-----|-----|-----|---------------|----|-----|-----|-----|-----|----|-----|-----|-----|-----|----|----|----|----|----|----|-------|-------|-------|-------|
| <p>자원투입 계획</p> | <table border="1" style="width: 100%; border-collapse: collapse;"> <thead> <tr> <th colspan="2" style="text-align: center;">구분</th> <th style="text-align: center;">2023</th> <th style="text-align: center;">2024</th> <th style="text-align: center;">2025</th> <th style="text-align: center;">2026</th> <th style="text-align: center;">비고</th> </tr> </thead> <tbody> <tr> <td rowspan="6" style="text-align: center; vertical-align: middle;">인력</td> <td></td> <td style="text-align: center;">3</td> <td style="text-align: center;">3</td> <td style="text-align: center;">3</td> <td style="text-align: center;">3</td> <td>공무원(임기제(영양사), 행정, 보건)</td> </tr> <tr> <td></td> <td style="text-align: center;">1</td> <td style="text-align: center;">1</td> <td style="text-align: center;">1</td> <td style="text-align: center;">1</td> <td>시간선택임기제(영양사)</td> </tr> <tr> <td></td> <td style="text-align: center;">1</td> <td style="text-align: center;">1</td> <td style="text-align: center;">1</td> <td style="text-align: center;">1</td> <td>공무직(영양사)</td> </tr> <tr> <td></td> <td style="text-align: center;">1</td> <td style="text-align: center;">1</td> <td style="text-align: center;">1</td> <td style="text-align: center;">1</td> <td>기간제(영양사)</td> </tr> <tr> <td></td> <td style="text-align: center;">16</td> <td style="text-align: center;">16</td> <td style="text-align: center;">16</td> <td style="text-align: center;">16</td> <td>민간위탁(영양사)</td> </tr> <tr> <td></td> <td style="text-align: center;">52</td> <td style="text-align: center;">52</td> <td style="text-align: center;">52</td> <td style="text-align: center;">52</td> <td>위촉(학부모식품안전지킴이)</td> </tr> <tr> <td rowspan="5" style="text-align: center; vertical-align: middle;">예산 (백만원)</td> <td style="text-align: center;">국비</td> <td style="text-align: center;">368</td> <td style="text-align: center;">368</td> <td style="text-align: center;">368</td> <td style="text-align: center;">368</td> <td rowspan="5" style="text-align: center; vertical-align: middle;">구 식품진흥기금 100%</td> </tr> <tr> <td style="text-align: center;">시비</td> <td style="text-align: center;">389</td> <td style="text-align: center;">389</td> <td style="text-align: center;">389</td> <td style="text-align: center;">389</td> </tr> <tr> <td style="text-align: center;">구비</td> <td style="text-align: center;">489</td> <td style="text-align: center;">489</td> <td style="text-align: center;">489</td> <td style="text-align: center;">489</td> </tr> <tr> <td style="text-align: center;">기타</td> <td style="text-align: center;">10</td> <td style="text-align: center;">10</td> <td style="text-align: center;">10</td> <td style="text-align: center;">10</td> </tr> <tr> <td style="text-align: center;">전체</td> <td style="text-align: center;">1,256</td> <td style="text-align: center;">1,256</td> <td style="text-align: center;">1,256</td> <td style="text-align: center;">1,256</td> </tr> </tbody> </table> | | | | | | 구분 | | 2023 | 2024 | 2025 | 2026 | 비고 | 인력 | | 3 | 3 | 3 | 3 | 공무원(임기제(영양사), 행정, 보건) | | 1 | 1 | 1 | 1 | 시간선택임기제(영양사) | | 1 | 1 | 1 | 1 | 공무직(영양사) | | 1 | 1 | 1 | 1 | 기간제(영양사) | | 16 | 16 | 16 | 16 | 민간위탁(영양사) | | 52 | 52 | 52 | 52 | 위촉(학부모식품안전지킴이) | 예산 (백만원) | 국비 | 368 | 368 | 368 | 368 | 구 식품진흥기금 100% | 시비 | 389 | 389 | 389 | 389 | 구비 | 489 | 489 | 489 | 489 | 기타 | 10 | 10 | 10 | 10 | 전체 | 1,256 | 1,256 | 1,256 | 1,256 |
| 구분 | | 2023 | 2024 | 2025 | 2026 | 비고 | | | | | | | | | | | | | | | | | | | | | | | | | | | | | | | | | | | | | | | | | | | | | | | | | | | | | | | | | | | | | | | | | | | | | | | |
| 인력 | | 3 | 3 | 3 | 3 | 공무원(임기제(영양사), 행정, 보건) | | | | | | | | | | | | | | | | | | | | | | | | | | | | | | | | | | | | | | | | | | | | | | | | | | | | | | | | | | | | | | | | | | | | | | | |
| | | 1 | 1 | 1 | 1 | 시간선택임기제(영양사) | | | | | | | | | | | | | | | | | | | | | | | | | | | | | | | | | | | | | | | | | | | | | | | | | | | | | | | | | | | | | | | | | | | | | | | |
| | | 1 | 1 | 1 | 1 | 공무직(영양사) | | | | | | | | | | | | | | | | | | | | | | | | | | | | | | | | | | | | | | | | | | | | | | | | | | | | | | | | | | | | | | | | | | | | | | | |
| | | 1 | 1 | 1 | 1 | 기간제(영양사) | | | | | | | | | | | | | | | | | | | | | | | | | | | | | | | | | | | | | | | | | | | | | | | | | | | | | | | | | | | | | | | | | | | | | | | |
| | | 16 | 16 | 16 | 16 | 민간위탁(영양사) | | | | | | | | | | | | | | | | | | | | | | | | | | | | | | | | | | | | | | | | | | | | | | | | | | | | | | | | | | | | | | | | | | | | | | | |
| | | 52 | 52 | 52 | 52 | 위촉(학부모식품안전지킴이) | | | | | | | | | | | | | | | | | | | | | | | | | | | | | | | | | | | | | | | | | | | | | | | | | | | | | | | | | | | | | | | | | | | | | | | |
| 예산 (백만원) | 국비 | 368 | 368 | 368 | 368 | 구 식품진흥기금 100% | | | | | | | | | | | | | | | | | | | | | | | | | | | | | | | | | | | | | | | | | | | | | | | | | | | | | | | | | | | | | | | | | | | | | | | |
| | 시비 | 389 | 389 | 389 | 389 | | | | | | | | | | | | | | | | | | | | | | | | | | | | | | | | | | | | | | | | | | | | | | | | | | | | | | | | | | | | | | | | | | | | | | | | |
| | 구비 | 489 | 489 | 489 | 489 | | | | | | | | | | | | | | | | | | | | | | | | | | | | | | | | | | | | | | | | | | | | | | | | | | | | | | | | | | | | | | | | | | | | | | | | |
| | 기타 | 10 | 10 | 10 | 10 | | | | | | | | | | | | | | | | | | | | | | | | | | | | | | | | | | | | | | | | | | | | | | | | | | | | | | | | | | | | | | | | | | | | | | | | |
| | 전체 | 1,256 | 1,256 | 1,256 | 1,256 | | | | | | | | | | | | | | | | | | | | | | | | | | | | | | | | | | | | | | | | | | | | | | | | | | | | | | | | | | | | | | | | | | | | | | | | |
| <p>추진체계</p> | <table border="1" style="width: 100%; border-collapse: collapse;"> <thead> <tr> <th style="text-align: center;">참여기관</th> <th style="text-align: center;">기관별 역할</th> <th style="text-align: center;">연계·협력</th> </tr> </thead> <tbody> <tr> <td>(사)대한영양사협회</td> <td>구로구어린이급식관리지원센터 운영</td> <td>민간위탁</td> </tr> <tr> <td>구로여성인력개발센터</td> <td>남성요리교실 장소 및 강사풀 연계 운영</td> <td>민간위탁</td> </tr> <tr> <td>건강증진과</td> <td>방문건강관리 대상자(허약노인 및 만성질환 영양교육) 연계</td> <td>공문, 회의</td> </tr> <tr> <td>보건행정과</td> <td>(대사증후군관리사업, 신체활동사업) 대상자 연계</td> <td>공문, 회의</td> </tr> <tr> <td>가족보육과</td> <td>어린이 미각교육 홍보</td> <td>공문</td> </tr> </tbody> </table> | | | | | | 참여기관 | 기관별 역할 | 연계·협력 | (사)대한영양사협회 | 구로구어린이급식관리지원센터 운영 | 민간위탁 | 구로여성인력개발센터 | 남성요리교실 장소 및 강사풀 연계 운영 | 민간위탁 | 건강증진과 | 방문건강관리 대상자(허약노인 및 만성질환 영양교육) 연계 | 공문, 회의 | 보건행정과 | (대사증후군관리사업, 신체활동사업) 대상자 연계 | 공문, 회의 | 가족보육과 | 어린이 미각교육 홍보 | 공문 | | | | | | | | | | | | | | | | | | | | | | | | | | | | | | | | | | | | | | | | | | | | | | | | | | | | | |
| 참여기관 | 기관별 역할 | 연계·협력 | | | | | | | | | | | | | | | | | | | | | | | | | | | | | | | | | | | | | | | | | | | | | | | | | | | | | | | | | | | | | | | | | | | | | | | | | | | |
| (사)대한영양사협회 | 구로구어린이급식관리지원센터 운영 | 민간위탁 | | | | | | | | | | | | | | | | | | | | | | | | | | | | | | | | | | | | | | | | | | | | | | | | | | | | | | | | | | | | | | | | | | | | | | | | | | | |
| 구로여성인력개발센터 | 남성요리교실 장소 및 강사풀 연계 운영 | 민간위탁 | | | | | | | | | | | | | | | | | | | | | | | | | | | | | | | | | | | | | | | | | | | | | | | | | | | | | | | | | | | | | | | | | | | | | | | | | | | |
| 건강증진과 | 방문건강관리 대상자(허약노인 및 만성질환 영양교육) 연계 | 공문, 회의 | | | | | | | | | | | | | | | | | | | | | | | | | | | | | | | | | | | | | | | | | | | | | | | | | | | | | | | | | | | | | | | | | | | | | | | | | | | |
| 보건행정과 | (대사증후군관리사업, 신체활동사업) 대상자 연계 | 공문, 회의 | | | | | | | | | | | | | | | | | | | | | | | | | | | | | | | | | | | | | | | | | | | | | | | | | | | | | | | | | | | | | | | | | | | | | | | | | | | |
| 가족보육과 | 어린이 미각교육 홍보 | 공문 | | | | | | | | | | | | | | | | | | | | | | | | | | | | | | | | | | | | | | | | | | | | | | | | | | | | | | | | | | | | | | | | | | | | | | | | | | | |
| <p>추진일정</p> | <table border="1" style="width: 100%; border-collapse: collapse;"> <thead> <tr> <th style="text-align: center;">구분</th> <th style="text-align: center;">2023</th> <th style="text-align: center;">2024</th> <th style="text-align: center;">2025</th> <th style="text-align: center;">2026</th> </tr> </thead> <tbody> <tr> <td>건강한식생활(영양)</td> <td style="text-align: center;">연중</td> <td style="text-align: center;">연중</td> <td style="text-align: center;">연중</td> <td style="text-align: center;">연중</td> </tr> <tr> <td>영양플러스</td> <td style="text-align: center;">연중</td> <td style="text-align: center;">연중</td> <td style="text-align: center;">연중</td> <td style="text-align: center;">연중</td> </tr> <tr> <td>음식점 위생등급제 컨설팅</td> <td style="text-align: center;">3~10월</td> <td style="text-align: center;">3~10월</td> <td style="text-align: center;">3~10월</td> <td style="text-align: center;">3~10월</td> </tr> <tr> <td>학교주변 업소 지도점검</td> <td style="text-align: center;">연중</td> <td style="text-align: center;">연중</td> <td style="text-align: center;">연중</td> <td style="text-align: center;">연중</td> </tr> </tbody> </table> | | | | | | 구분 | 2023 | 2024 | 2025 | 2026 | 건강한식생활(영양) | 연중 | 연중 | 연중 | 연중 | 영양플러스 | 연중 | 연중 | 연중 | 연중 | 음식점 위생등급제 컨설팅 | 3~10월 | 3~10월 | 3~10월 | 3~10월 | 학교주변 업소 지도점검 | 연중 | 연중 | 연중 | 연중 | | | | | | | | | | | | | | | | | | | | | | | | | | | | | | | | | | | | | | | | | | | | | | |
| 구분 | 2023 | 2024 | 2025 | 2026 | | | | | | | | | | | | | | | | | | | | | | | | | | | | | | | | | | | | | | | | | | | | | | | | | | | | | | | | | | | | | | | | | | | | | | | | | |
| 건강한식생활(영양) | 연중 | 연중 | 연중 | 연중 | | | | | | | | | | | | | | | | | | | | | | | | | | | | | | | | | | | | | | | | | | | | | | | | | | | | | | | | | | | | | | | | | | | | | | | | | |
| 영양플러스 | 연중 | 연중 | 연중 | 연중 | | | | | | | | | | | | | | | | | | | | | | | | | | | | | | | | | | | | | | | | | | | | | | | | | | | | | | | | | | | | | | | | | | | | | | | | | |
| 음식점 위생등급제 컨설팅 | 3~10월 | 3~10월 | 3~10월 | 3~10월 | | | | | | | | | | | | | | | | | | | | | | | | | | | | | | | | | | | | | | | | | | | | | | | | | | | | | | | | | | | | | | | | | | | | | | | | | |
| 학교주변 업소 지도점검 | 연중 | 연중 | 연중 | 연중 | | | | | | | | | | | | | | | | | | | | | | | | | | | | | | | | | | | | | | | | | | | | | | | | | | | | | | | | | | | | | | | | | | | | | | | | | |
| <p>자체평가 방안</p> | <p>[건강한 식생활(영양), 영양플러스]</p> <ul style="list-style-type: none"> ■ 평가방법 : 평가지표에 따라 실시 ■ 평가횟수 및 시기 : 사업 종료 후 1회 ■ 평가자 : 건강증진과장, 건강증진팀장, 사업 담당 ■ 평가내용 : 운영실적, 만족도, 건강행태 개선 등 내부 평가지표에 의거 평가 | | | | | | | | | | | | | | | | | | | | | | | | | | | | | | | | | | | | | | | | | | | | | | | | | | | | | | | | | | | | | | | | | | | | | | | | | | | | |

| | |
|--|--|
| | [음식문화개선사업] |
| | <ul style="list-style-type: none"> ■ 평가방법 : 위생등급제 지정 현황 자료 활용(식약처 제공) ■ 평가횟수 및 시기 : 연1회(연도말) ■ 평가내용 : 자체평가지표 목표달성 정도, 업종별 프렌차이즈 비중 분석 |
| | [어린이식품안전관리] |
| | <ul style="list-style-type: none"> ■ 평가방법 : 서면점검 ■ 평가횟수 및 시기 : 연1회 ■ 평가내용 : 학교주변 어린이기호식품조리판매업소 점검 건수, 어린이급식소 지원 수혜 여부 파악 |

| | | | | | | | |
|---------------------|--|-------|-------|-------|-------|-------|--|
| 성과지표 | 대표 성과지표명 | 2023 | 2024 | 2025 | 2026 | 자료원 | |
| | 영양사업 참여자수(명) | 5,000 | 7,000 | 7,000 | 7,000 | 내부보고서 | |
| | 영양지식 및 태도점수 개선율 (%) | 3.4 | 3.4 | 3.4 | 3.4 | PHIS | |
| | 관내 위생등급 지정 음식점 수(개소) | 225 | 250 | 275 | 300 | 식약처 | |
| | 식품안전보호구역 점검 건수(건) | 1,000 | 1,000 | 1,000 | 1,000 | 내부보고서 | |
| | <ul style="list-style-type: none"> ■ 목표 설정 근거 및 측정방법 | | | | | | |
| | 성과지표 명 | | 설정기준 | | | | |
| 영양사업 참여자 수 | <ul style="list-style-type: none"> · 목표설정근거 : 코로나19 발생 전 3년간 평균 실적 · 정의 : 건강한 식생활 교육 및 프로그램 참여자의 연인원 | | | | | | |
| 영양지식 및 태도 점수 개선율(%) | <ul style="list-style-type: none"> · 목표설정근거 : '22년 실적 유지 · 정의 : [(영양플러스 참여 사업후 영양지식태도점수-사업전 영양지식태도점수)/사업전 영양지식태도점수]X100] | | | | | | |
| 관내 위생등급 지정 음식점 수 | <ul style="list-style-type: none"> · 목표설정근거 : '22년 실적 대비 매년 25개소씩 상향 · 정의 : 관내 식품접객업소 중 위생등급지정 음식점의 수 | | | | | | |
| 식품안전보호구역 점검 건수 | <ul style="list-style-type: none"> · 목표설정근거 : '22년 실적 유지 · 정의 : 식품안전보호구역 내 어린이기호식품조리판매업소 대상 부정불량 식품점검을 실시한 건 수 | | | | | | |

| | | | | | |
|-----|-------|-------|------------|-----|-------------|
| 담당자 | 담당부서 | | 담당업무 | 담당자 | 전화번호 |
| | 과 | 팀 | | | |
| | 건강증진과 | 건강증진팀 | 통합건강증진(영양) | 황성미 | 02-860-3286 |
| | 건강증진과 | 건강증진팀 | 영양플러스 | 임영은 | 02-860-3236 |
| | 위생과 | 식품위생팀 | 음식문화개선 | 송정애 | 02-860-3233 |
| | 위생과 | 식품안전팀 | 어린이식품안전관리 | 김은진 | 02-860-2361 |

| 추진전략 | Ⅲ. 시공간의 장벽을 낮춘 스마트 건강증진 전략 강화 | | | | | | | | | | | | | | | | | |
|----------|---|--------------|-----------------------|--------------|-----------------------|--------|-----------|-----|-------|-------|------|-------|-------|----------|-------------|-------------|-----------|-------------|
| 추진과제 | ① 주민참여, 비대면 등 다양한 전략을 통한 건강생활실천 확산 | | | | | | | | | | | | | | | | | |
| 세부과제 | ①-4. 흡연 및 음주 폐해 예방관리 | | | | | | | | | | | | | | | | | |
| 추진배경 | <ul style="list-style-type: none"> ■ 주민의 흡연과 음주로 인한 폐해 예방을 위하여 생애주기별 금연 및 음주 폐해 예방 교육, 금연클리닉 운영, 간접흡연과 음주 폐해 예방을 위한 환경조성이 필요함. ○ 금연과 간접흡연 폐해 예방에 대한 주민의 요구는 높으며, 간접흡연 관련 민원도 지속적으로 발생하고 있어 이와 더불어 구 정책 또한 강화되고 있음. <ul style="list-style-type: none"> - 간접흡연 예방 및 안전사고 예방을 위하여 학교 주변 거리, 공동주택(아파트), 민원다발지역, 주유소 및 LPG 충전소 등에 대하여 금연구역 지정을 매년 지속 추진 중임. ○ 구로구민의 흡연과 음주 관련 행태는 서울시 자치구 평균 수준 대비 대체로 양호한 수준임. 다만, 현재 흡연자의 금연시도율은 중간 순위 이하로 이를 개선하기 위한 지속적인 교육, 홍보 캠페인이 필요함. | | | | | | | | | | | | | | | | | |
| | <table border="1"> <tr> <th>구분</th> <th>성인남성 흡연율</th> <th>현재흡연자의 금연시도율</th> <th>현재비흡연자의 직장실내 간접흡연 노출률</th> <th>월간 음주율</th> <th>전체 고위험음주율</th> </tr> <tr> <td>서울시</td> <td>29.1%</td> <td>42.0%</td> <td>9.0%</td> <td>59.4%</td> <td>10.6%</td> </tr> <tr> <td>구로구 (순위)</td> <td>29.5% (11위)</td> <td>31.9% (23위)</td> <td>5.6% (3위)</td> <td>64.0% (25위)</td> <td>13.3% (23위)</td> </tr> </table> <p style="text-align: right;">※ 자료원 : 2022년 지역사회 건강통계 잠정수치(표준화율)</p> | 구분 | 성인남성 흡연율 | 현재흡연자의 금연시도율 | 현재비흡연자의 직장실내 간접흡연 노출률 | 월간 음주율 | 전체 고위험음주율 | 서울시 | 29.1% | 42.0% | 9.0% | 59.4% | 10.6% | 구로구 (순위) | 29.5% (11위) | 31.9% (23위) | 5.6% (3위) | 64.0% (25위) |
| 구분 | 성인남성 흡연율 | 현재흡연자의 금연시도율 | 현재비흡연자의 직장실내 간접흡연 노출률 | 월간 음주율 | 전체 고위험음주율 | | | | | | | | | | | | | |
| 서울시 | 29.1% | 42.0% | 9.0% | 59.4% | 10.6% | | | | | | | | | | | | | |
| 구로구 (순위) | 29.5% (11위) | 31.9% (23위) | 5.6% (3위) | 64.0% (25위) | 13.3% (23위) | | | | | | | | | | | | | |


| | | | | | | |
|----------------------------|---|---------------------------|------|------|------|--------------------|
| 과제목표 | <ul style="list-style-type: none"> ■ 구로구 금연클리닉 6개월 금연성공률을 32%(’21년 서울시 평균대비 1%p 상향)까지 달성한다. ■ 지역축제, 음주폐해 예방의 달 & 연말 음주폐해예방 캠페인·홍보를 3회 이상 실시한다. | | | | | |
| 대상 | <ul style="list-style-type: none"> ■ 관내 금연구역(법정금연구역 약 9,493개소, 실외금연구역 1,035개소) ■ 관내 흡연자 추정인구 46,627명(2022년 구로구 19세 이상인구 345,386명 * ’21년 현재흡연율(표준화율) 13.5%) ■ 초등학교 26개소, 중학교 14개소, 고등학교 14개소, 취약계층 지역아동센터 24개소, 그 외 금연교육에 관심이 있는 기관(사업장 병원) 등 ■ 관내 지역주민 전체 | | | | | |
| 주요내용 (’23~’26년) | <ul style="list-style-type: none"> ■ 건강 취약 동 대상 통합건강증진사업 핵심성과지표 통합관리 <ul style="list-style-type: none"> ○ 해당 동 대상 신체활동, 영양, 금연, 심뇌혈관질환예방관리 통합 프로그램 협력 운영 ■ 금연시도율 및 금연성공률 향상을 위한 금연지원서비스 제공 <ul style="list-style-type: none"> ○ 관내 의원 협력 금연 동기부여 강화 <ul style="list-style-type: none"> - 관내 75개소 금연치료의료기관 이용 주민 대상 진료 시 의사가 흡연 여부 및 금연계획 확인 <ul style="list-style-type: none"> ※ 매뉴얼 제작·배포 및 홍보물 배부 ○ 금연클리닉 운영 <ul style="list-style-type: none"> - 방법 : 보건소 금연클리닉, 토요 열린보건소(금연클리닉), 이동금연클리닉 등 - 내용 <ul style="list-style-type: none"> · 금연 지원 : 등록 및 상담, 니코틴보조제, 행동요법제 제공 등 · 금연치료 건강보험 지원 사업 지원 : 내과진료실 연계 금연치료 의약품 처방 · 금연성공자 보상 : 6개월 성공시 기념품 제공 ■ 흡연 및 음주폐해 예방 교육 <ul style="list-style-type: none"> ○ 대상 : 관내 학생(지역아동센터 포함) 및 직장인, 취약계층, 주민 등 ○ 방법 : 관내 학교, 지역아동센터, 사업장 등 전문강사 파견 교육 ○ 내용 : 흡연 및 간접흡연, 음주 폐해의 사회적·건강상 폐해 등 ■ 금연구역 관리 및 금연환경 조성 <ul style="list-style-type: none"> ○ 대상 : 관내 법정 및 구 조례에 의한 금연구역, 흡연 취약지역, 민원다발지역 등 ○ 방법 및 내용 <ul style="list-style-type: none"> - 공중이용시설 및 실외지역 금연구역의 지정 확대 및 관리 - 국민건강증진법 및 구 조례에 의한 금연구역 단속, 홍보 및 계도 <ul style="list-style-type: none"> · 금연단속요원 합동단속으로 금연구역 내 흡연자 단속 및 과태료 부과 강화 · 학교주변 활동 조직(어르신 순찰대, 녹색어머니회 등)을 연계, 금연 지도원을 활용한 홍보 및 계도 - 금연구역 중 흡연 다발지역에 설치한 ‘금연벨’ 추구 관리 - 금연클리닉 이용 등 금연권장 및 간접흡연 예방을 위한 홍보 캠페인 활동 ■ 음주폐해 및 절주 홍보·캠페인 <ul style="list-style-type: none"> ○ 구청 홈페이지, 언론보도, 전광판 등 활용하여 홍보 ○ 금연 및 금주구역, 학교 등 음주폐해 예방 홍보 및 모니터링 실시 ○ 음주폐해 예방의 달 및 12월 연말연시 캠페인 운영(건강지도자 등 지역사회 연계) | | | | | |
| 자원투입 계획 | 구분 | 2023 | 2024 | 2025 | 2026 | 비고 |
| | 인력 | 5 | 5 | 5 | 5 | 공무원 |
| | | 5 | 5 | 5 | 5 | 시간선택제임기제(상담1, 단속4) |
| | | 1 | 1 | 1 | 1 | 공무직(상담사) |
| | 예산 | 국비 | 104 | 104 | 104 | 104 |
| 시비 | | 31 | 31 | 31 | 31 | |
| 구비 | | 74 | 74 | 74 | 74 | |
| 전체 | | 209 | 209 | 209 | 209 | |
| 추진체계 | 참여기관 | 기관별 역할 | | | | 연계·협력 방법 |
| | 국가금연지원센터 | 금연서비스, 금연정책 및 사업 지원·추진 | | | | 사업지침 |
| | 관내 병의원 | 금연약 처방 치료기관 연계 및 금연클리닉 홍보 | | | | 공문 |
| | 넷마블 | 민간 금연클리닉 운영 및 연계 | | | | 공문 |
| | 한국중독예방힐링센터 | 흡연 및 음주 예방교육 시 강사 파견 | | | | 강의 의뢰 |

| 추진일정 | 구분 | | 2023 | 2024 | 2025 | 2026 | | | | | | |
|---------------|---|-------|------------------------|------|-----------|---|---------------|--|--|--|--|--|
| | 보건소 및 이동(민간) 금연클리닉 운영 | | 연중 | 연중 | 연중 | 연중 | | | | | | |
| | 흡연 및 음주 피해 예방 교육·홍보 | | 연중 | 연중 | 연중 | 연중 | | | | | | |
| | 금연구역 지정·관리 및 금연환경 조성 | | 연중 | 연중 | 연중 | 연중 | | | | | | |
| 자체평가 방안 | <ul style="list-style-type: none"> 평가방법 : 서면점검 평가횟수 및 시기 : 익년도 초 1회 평가자 : (내부) 보건소장, 보건행정과장, 생활보건팀장, 담당자 평가내용 : 목표대비 달성정도 | | | | | | | | | | | |
| 성과지표 | 대표 성과지표명 | | 2023 | 2024 | 2025 | 2026 | 자료원 | | | | | |
| | 6개월 금연성공률(%) | | 32.0 | 32.0 | 32.0 | 32.0 | 국가금연지원센터 | | | | | |
| | 음주폐해예방 캠페인·홍보(건) | | 3 | 3 | 3 | 3 | 내부보고서 | | | | | |
| | <ul style="list-style-type: none"> 목표 설정 근거 및 측정방법 | | | | | | | | | | | |
| | <table border="1"> <thead> <tr> <th>성과지표 명</th> <th>설정기준</th> </tr> </thead> <tbody> <tr> <td>6개월 금연성공률</td> <td>· 목표설정근거 : '21년 서울시 평균(31.0%) 대비 1%p 상향 · 정의 : 금연클리닉 등록 후 6개월 경과자 중 금연에 성공한 사람의 분율</td> </tr> <tr> <td>음주폐해예방 캠페인 홍보</td> <td>· 목표설정근거 : '22년 실적 유지 · 정의 : 음주폐해 예방을 위해 실시한 캠페인·홍보 건 수</td> </tr> </tbody> </table> | | 성과지표 명 | 설정기준 | 6개월 금연성공률 | · 목표설정근거 : '21년 서울시 평균(31.0%) 대비 1%p 상향 · 정의 : 금연클리닉 등록 후 6개월 경과자 중 금연에 성공한 사람의 분율 | 음주폐해예방 캠페인 홍보 | · 목표설정근거 : '22년 실적 유지 · 정의 : 음주폐해 예방을 위해 실시한 캠페인·홍보 건 수 | | | | |
| 성과지표 명 | 설정기준 | | | | | | | | | | | |
| 6개월 금연성공률 | · 목표설정근거 : '21년 서울시 평균(31.0%) 대비 1%p 상향 · 정의 : 금연클리닉 등록 후 6개월 경과자 중 금연에 성공한 사람의 분율 | | | | | | | | | | | |
| 음주폐해예방 캠페인 홍보 | · 목표설정근거 : '22년 실적 유지 · 정의 : 음주폐해 예방을 위해 실시한 캠페인·홍보 건 수 | | | | | | | | | | | |
| 담당자 | 담당부서 | | 담당업무 | | 담당자 | 전화번호 | | | | | | |
| | 과 | 팀 | | | | | | | | | | |
| | 보건행정과 | 생활보건팀 | 금연 및 절주(음주 피해 예방)사업 총괄 | | 문경록 | 02-860-2591 | | | | | | |

| | |
|-----------------|--|
| 추진전략 | Ⅲ. 시공간의 장벽을 낮춘 스마트 건강증진 전략 강화 |
| 추진과제 | ① 주민참여, 비대면 등 다양한 전략을 통한 건강생활실천 확산 |
| 세부과제 | ①-5. 구강건강 관리 |
| 추진배경 | <ul style="list-style-type: none"> '20년 다발성 질병 순위 1위에 치은염 및 치주질환, 4위 치아우식증으로 타질환에 비해 비급여 항목의 치료비 부담 가중 아동기 높은 치아우식유병률로 우식 발생전 예방적 개입이 필요 구강건강 예방행위의 낮은 실천율 <ul style="list-style-type: none"> '21년 어제 점심식후 칫솔질 실천율은 67.1%로 서울시(70.3%)보다 낮은 수준임 |
| 과제목표 | <ul style="list-style-type: none"> 학생 및 아동 치과주치의 관리대상자를 연 800명 이상 유지한다. 아동 구강보건교육자수를 4,000명, 미취학아동 불소도포자수를 1,500명 이상 유지한다. |
| 대상 | <ul style="list-style-type: none"> 구로구 24개 지역아동센터 아동 400명 구로구 초등학교 학생 3,200명 관내 미취학 아동 4-7세 4,000명 보건소 등록 임신부 및 65세 이상 노인 : 200명 |
| 주요내용 ('23~'26년) | <ul style="list-style-type: none"> 구로구의료지원심의 지역협의체 운영 <ul style="list-style-type: none"> 아동치과주치의 대상자 선정, 의료비 지원금액, 지원단가 등 심의 학생 및 아동 치과주치의 사업 <ul style="list-style-type: none"> 지역아동센터 아동 : 구강병 예방진료 및 치료관련 구강건강서비스 제공 초등학교 4학년 : 구강검진, 치아홈메우기 스켈링등 예방진료 충치예방불소도포 사업 <ul style="list-style-type: none"> 미취학 6~7세 아동 : 불소양치용액, 불소치약 배부 등 내소 아동에 대한 전문가 불소바니쉬 -5% 불화나트륨(NaF) 도포 구강보건교육 <ul style="list-style-type: none"> 미취학아동 : 비대면 구강보건 동영상 교육, 치아튼튼 인형극 운영 초등학생 : 양치시설이 설치된 학교 대상 구강건강생활 실천을 위한 교육 영유아 부모 및 임부, 산부 : 임신기 구강환경 변화 및 임신성 치은염 예방교육 65세 이상 노인 : 구강건강 상담 부스 운영-틀니 관리요령, 구강건조증, 입체조운동 등 교육 |

| | | | | | | | | |
|-----------------------|---|--|--|------|------|---------------|------------------------------------|------------|
| 자원투입 계획 | 구분 | | 2023 | 2024 | 2025 | 2026 | 비고 | |
| | 인력(명) | | 2 | 2 | 2 | 2 | 공무원(간호1, 치위생사(임기제) 1) | |
| | 예산 (백만원) | 국비 | 6 | 6 | 6 | 6 | ※ 아동치과주치의 시비 80%, 구비 20% | |
| | | 시비 | 33 | 33 | 33 | 33 | ※ 교육 및 불소도포 국비 50%, 시비 15%, 구비 35% | |
| 구비 | | 20 | 20 | 20 | 20 | ※ 치과진료 구비100% | | |
| 전체 | | 59 | 59 | 59 | 59 | | | |
| 추진체계 | 참여기관 | | 기관별 역할 | | | | 민관협력 및 주민참여 방법 | |
| | 서울남부교육지원청 | | 관내 교육기관에 대한 자료제공 및 사업안내 | | | | 공문, 회의 | |
| | 관내초등학교 | | 학생치과주치의 참여 | | | | 협업체 운영, 공문 | |
| | 구로구치과의사회 | | 치과주치의 사업 참여 | | | | | |
| | 보건교사연합회 | | 학생치과주치의 사업 협력 | | | | | |
| | 지역아동센터협의회 | | 치과주치의사업안내 및 참여도려 | | | | 공문, 회의 | |
| 어린이집연합회 | | 구강교육 및 불소도포 사업 협력 | | | | | | |
| 추진일정 | 구분 | | | 2023 | 2024 | 2025 | 2026 | |
| | 학생및아동 치과주치의사업 | | | 연중 | 연중 | 연중 | 연중 | |
| | 충치예방 불소도포 | | | 연중 | 연중 | 연중 | 연중 | |
| | 구강보건교육 | | | 연중 | 연중 | 연중 | 연중 | |
| | 구로구 지역협의체 운영 | | | 연중 | 연중 | 연중 | 연중 | |
| 자체평가 방안 | <ul style="list-style-type: none"> 평가방법 : 자체평가지표에 의한 평가 평가횟수 및 시기 : 년1회 (12월) 평가자 : 보건소장, 의약과장, 의무팀장 등 평가내용 : 사업계획 대비 달성도, 문제점 및 개선사항, 환류방안 등 | | | | | | | |
| | 대표 성과지표명 | | | 2023 | 2024 | 2025 | 2026 | 자료원 |
| | 어제 점심식사 후 칫솔질 실천율(%) | | | 67.9 | 68.7 | 69.5 | 70.3 | 지역사회건강조사지표 |
| | 학생 및 아동 치과주치의 사업 등록자수(명) | | | 800 | 800 | 800 | 800 | 내부자료 |
| 성과지표 | 아동구강보건교육자수(명) | | | 4000 | 4000 | 4000 | 4000 | 내부자료 |
| | <ul style="list-style-type: none"> 목표 설정 근거 및 측정방법 | | | | | | | |
| | 성과지표 명 | | 설정기준 | | | | | |
| | 어제 점심식사 후 칫솔질 실천율(%) | | <ul style="list-style-type: none"> 목표설정근거 : 4년 후 서울시 평균값 도달을 위해 매년 0.8% 향상 정의 : 어제 점심식사 후 칫솔질한 사람의 비율(%) | | | | | |
| 학생 및 아동치과주치의 사업 등록자 수 | | <ul style="list-style-type: none"> 목표설정근거 : '22년 실적 유지 정의 : 지역아동센터 아동, 초등학교 4학년 대상 치과주치의 등록자 수 | | | | | | |
| 아동구강보건교육자수 | | <ul style="list-style-type: none"> 목표설정근거 : 최근3년간 실적 평균 수준 유지 정의 : 미취학아동대상 실시된 구강보건교육자 수 | | | | | | |
| 담당자 | 담당부서 | | 담당업무 | | 담당자 | 전화번호 | | |
| | 과 | 팀 | | | | | | |
| | 의약과 | 의무팀 | 구강보건사업총괄 | | 이수경 | 02-860-3252 | | |
| | 의약과 | 의무팀 | 구강보건사업 | | 김명희 | 02-860-2425 | | |

| | |
|------|---|
| 추진전략 | Ⅲ. 시공간의 장벽을 낮춘 스마트 건강증진 전략 강화 |
| 추진과제 | ② 스마트 건강관리를 위한 서비스 접근성 개선 및 전문성 강화 |
| 세부과제 | ②-1. 모바일 헬스케어 도입 및 정착 |
| 추진배경 | <ul style="list-style-type: none"> 세계보건기구에서는 암의 40%, 심장질환, 뇌졸중, 당뇨병으로 인한 조기사망의 80%는 금연, 규칙적인 운동, 건강한 식습관 등 생활습관 개선을 통해 예방가능하다고 보고하고 있음. 보건소에서는 국가건강검진결과를 활용한 건강관리사업을 실시하고 있으나 직접 방문으로 인한 불편으로 서비스 참여희망자 중 약 1%만 서비스를 이용함. <ul style="list-style-type: none"> 건강관리 서비스 참여희망자의 수요를 충족시키는 방안으로 ICT기술을 활용한 공공형 건강관리 서비스 제공 필요 |
| 과제목표 | <ul style="list-style-type: none"> 참여자의 건강행태 1개이상 개선율을 50% 이상으로 도달한다. |

| | |
|------------------------|---|
| 대상 | <ul style="list-style-type: none"> 만 19세 ~64세 구로구민 또는 구로구 소재 직장인 <ul style="list-style-type: none"> 대사증후군 판정기준에 따라 5가지 건강위험요인 중 1개 이상 보유 현재 관련 질환을 진단받거나, 해당 질환의 치료 위해 약물처방을 받지 아니한 자 |
| 주요내용 (‘23~’26년) | <ul style="list-style-type: none"> 보건소 방문 검진(총 3회, 최초/중간/최종) 및 영역별(의사, 간호사, 영양사, 운동사) 상담 서비스 모바일앱 가입 및 스마트밴드 제공 모바일앱 기반 건강관리서비스 제공(24주)  |

| 자원투입 계획 | 구분 | | 2023 | 2024 | 2025 | 2026 | 비고 |
|----------|-------|----|------|------|------|--------------------------|------------------|
| | 인력(명) | | 2 | 2 | 2 | 2 | 공무원(간호, 의사(임기제)) |
| | | | 2 | 2 | 2 | 2 | 시간선택임기제(간호, 영양) |
| | | | 2 | 2 | 2 | 2 | 공무직(간호, 운동) |
| | | | 2 | 2 | 2 | 2 | 기간제(영양, 운동) |
| 예산 (백만원) | 국비 | 22 | 23 | 23 | 23 | * 국비 50%, 시비 15%, 구비 35% | |
| | 시비 | 6 | 7 | 7 | 7 | | |
| | 구비 | 15 | 15 | 15 | 15 | | |
| | 전체 | 43 | 45 | 45 | 45 | | |

| 추진체계 | 참여기관 | 기관별 역할 | 연계·협력 방법 |
|------|------------------|---|-------------------------|
| | 국민건강보험공단 구로지사 | 건강검진 결과 추후관리 대상자 명단 공유, 대상자 모집을 위한 사업 홍보 | PHIS 시스템 연계, 공문 및 회의 |

| 추진일정 | 구분 | | 2023 | 2024 | 2025 | 2026 |
|------|-----------|--|------|------|------|------|
| | 모바일헬스케어사업 | | 도입 | 운영 | 운영 | 정착 |

| | |
|----------------|---|
| 자체평가 방안 | 평가방법 : 서면점검, 전문가 자문 |
| | 평가횟수 및 시기 : 연1회/12월 |
| | 평가자 <ul style="list-style-type: none"> 내부 : 보건소장, 보건행정과장, 생활보건팀장, 사업담당자 외부 : 건강생활협의회 위원 |
| | 평가내용 : 예산 및 인력, 목표대비 달성정도 등 |

| 성과지표 | 대표 성과지표명 | 2023 | 2024 | 2025 | 2026 | 자료원 | | | | |
|---------|---|------|------|------|------|--------------|--|--------|------|---------|
| | 건강행태 개선율(%) | 35 | 40 | 45 | 50 | 모바일헬스케어관리시스템 | | | | |
| | <ul style="list-style-type: none"> 목표 설정 근거 및 측정방법 <table border="1" style="width:100%"> <tr> <th>성과지표 명</th> <th>설정기준</th> </tr> <tr> <td>건강행태개선율</td> <td>· 목표설정근거 : 매년 5%p 상향 · 정의 : 서비스 참여 완료자 중 참여 전보다 실천하고 있는 건강행태 지표 실천 정도가 1개이상 개선된 사람의 비율</td> </tr> </table> | | | | | | | 성과지표 명 | 설정기준 | 건강행태개선율 |
| 성과지표 명 | 설정기준 | | | | | | | | | |
| 건강행태개선율 | · 목표설정근거 : 매년 5%p 상향 · 정의 : 서비스 참여 완료자 중 참여 전보다 실천하고 있는 건강행태 지표 실천 정도가 1개이상 개선된 사람의 비율 | | | | | | | | | |

| 담당자 | 담당부서 | | 담당업무 | 담당자 | 전화번호 |
|-----|-------|-------|-----------|-----|-------------|
| | 과 | 팀 | | | |
| | 보건행정과 | 생활보건팀 | 모바일헬스케어사업 | 조미라 | 02-860-2066 |

| | |
|-------------|--|
| 추진전략 | Ⅲ.시공간의 장벽을 낮춘 스마트 건강증진 전략 강화 |
| 추진과제 | ② 스마트 건강관리를 위한 서비스 접근성 개선 및 전문성 강화 |
| 세부과제 | ②-2. 보건소 건강관리센터 및 동으로 찾아가는 건강관리 상담 운영 |
| 추진배경 | <ul style="list-style-type: none"> 낮은 만성질환 인지율로 인하여 공공기관을 통한 체계적이고 지속적인 만성질환 관리 필요 <ul style="list-style-type: none"> 우리구 30세이상 성인 100명 중 23명은 고혈압환자. 10명은 당뇨병으로 추정 환자본인의 혈압 및 혈당수치 인지율은 각각 57.9%, 26.3%으로 서울시 63.3%, 32.1%보다 낮은 수준임(2021, 지역사회건강조사) 고혈압, 당뇨, 고지혈증 등 만성질환은 건강행태 개선 등 적절한 관리로 예방가능 |

| | | | | | | | |
|----------------------------|---|---|------|------|--|-------------------------|------|
| 과제목표 | <ul style="list-style-type: none"> ■ 대사증후군 추구관리율(6,12개월 합산)을 90% 이상으로 도달한다. ■ 만성질환자 진료(연12,000건) 및 물리치료(연3,000건)를 저렴한 진료 수가로 제공한다. ■ 동으로 찾아가는 건강관리상담을 '26년까지 전 동에 확산한다. | | | | | | |
| 대상 | <ul style="list-style-type: none"> ■ 보건소 건강관리센터 <ul style="list-style-type: none"> ○ 대사증후군 관리 : 만20~64세 이하 구로구민, 구로구 소재 직장인 ○ 내과 환자 진료 : 18세 이상 성인 만성질환자(고혈압, 당뇨, 고지혈증 환자) ○ 물리치료 : 내과의사의 물리치료 처방 받은재(요통,오십견,관절염등의 만성노인성 근골격계질환자) ■ 동으로 찾아가는 건강관리상담 : 만19세이상 구로구민 | | | | | | |
| 주요내용 (‘23~’26년) | <ul style="list-style-type: none"> ■ 보건소 건강관리센터 운영 <ul style="list-style-type: none"> ○ 대사증후군 검진 및 상담 <ul style="list-style-type: none"> - 검사 항목 : 혈압, 혈당, HDL콜레스테롤, 중성지방, 복부둘레 - 상담 등록 : 위험요인별 자가관리, 영양·운동관련 정보제공 및 DB 등록 - 국가건강검진 결과 유소견자 대상으로 대사증후군관리 서비스 제공 - 검진결과 위험요인에 따른 군별 추구관리(6개월, 12개월) ※ 취약계층 및 보건소 방문이 어려운 경우, 관련 사업장, 복지시설 등 「찾아가는 건강상담실」 운영 ○ 만성질환자(고혈압, 당뇨, 고지혈증 환자) 관리를 위한 내과 진료 <ul style="list-style-type: none"> - 복용약 처방, 혈액검사, 복약지도 생활습관상담 등 ○ 물리치료 처방자 대상 물리치료 시행 : 온열치료, 전기치료, 자가운동방법 등의 건강상담 ■ 동으로 찾아가는 건강관리 상담 운영 <ul style="list-style-type: none"> ○ 대상 : 만19세이상 구로구민 ○ 방법 : 출장대사팀이 동별 거점에 주1회씩 순회하여 검사 및 상담진행 ○ 내용 <ul style="list-style-type: none"> - 대사증후군 위험요인, 만성질환 조기발견 및 등록관리(6개월 후 사후관리), 1:1 맞춤형 건강상담 - 건강마을 공동체사업(건강지도자), 심뇌혈관질환예방관리사업과 연계 ※'23년 4개동 시범운영하고 연차별 확대 운영 및 문제점 보완 | | | | | | |
| 자원투입 계획 | 구분 | 2023 | 2024 | 2025 | 2026 | 비고 | |
| | 인력 (명) | 2 | 2 | 2 | 2 | 공무원 2(의사, 간호) | |
| | 2 | 2 | 2 | 2 | 공무직(간호, 운동) | | |
| | 3 | 3 | 3 | 3 | 시간선택임기제(간호, 영양, 운동) | | |
| | 1 | 2 | 2 | 2 | 공무원 2 | | |
| | 2 | 2 | 2 | 2 | 공무원 1, 공무직1 | | |
| | 2 | 2 | 2 | 2 | 공무원(간호, 영양(임기제)) | | |
| | 2 | 2 | 2 | 2 | 기간제(간호, 운동) | | |
| | 110 | 110 | 110 | 110 | ※ 대사증후군 시비 50%, 구비50% ※ 그 외 구비 100% | | |
| | 219 | 263 | 318 | 377 | | | |
| | 329 | 373 | 428 | 487 | | | |
| 추진체계 | 참여기관 | 기관별 역할 | | | | 연계·협력 방법 | |
| | 국민건강보험공단 구로지사 | 건강검진 결과 추후관리 대상자 명단 공유, 대상자 모집을 위한 사업 홍보 | | | | PHIS 시스템 연계, 공문 및 회의 | |
| 추진일정 | 구분 | | | 2023 | 2024 | 2025 | 2026 |
| | 보건소 건강관리센터 운영 | | | 연중 | 연중 | 연중 | 연중 |
| | 동으로 찾아가는 건강관리상담 운영 | | | 4개동 | 8개동 | 12개동 | 16개동 |
| 자체평가 방안 | <ul style="list-style-type: none"> ■ 평가방법 : 서면 점검 ■ 평가횟수 및 시기 : 매년 하반기 ■ 평가자 : 개별 사업 담당자 4명 ■ 평가내용 : 목표대비 달성정도 | | | | | | |

| 성과지표 | 대표 성과지표명 | | 2023 | 2024 | 2025 | 2026 | 자료원 |
|---------------|--------------------------|---|-----------|--------|-------------|-------------|------------|
| | 추구관리율(%) | | 90 | 90 | 90 | 90 | 대사증후군관리시스템 |
| | 내과진료건수(건) | | 12,000 | 12,000 | 12,000 | 12,000 | PHIS, 업무일지 |
| | 물리치료건수(건) | | 3,000 | 3,000 | 3,000 | 3,000 | |
| | 동 건강관리상담 이용 인원(명) | | 1,000 | 1,500 | 2,000 | 2,500 | 내부자료 |
| | ■ 목표 설정 근거 및 측정방법 | | | | | | |
| 성과지표 명 | | 설정기준 | | | | | |
| 추구관리율 | | <ul style="list-style-type: none"> · 목표설정근거 : '22년 실적 유지 · 정의 : 연간 등록자 중 6, 12개월 후 재등록 검사한 사람의 비율 | | | | | |
| 내과진료건수 | | <ul style="list-style-type: none"> · 목표설정근거 : '22년 실적 유지 · 정의 : 만성질환 관리로 인한 보건소 내과 진료 이용 건 수 | | | | | |
| 물리치료건수 | | <ul style="list-style-type: none"> · 목표설정근거 : '22년 실적 유지 · 정의 : 보건소 물리치료 이용 건 수 | | | | | |
| 동 건강관리상담 이용인원 | | <ul style="list-style-type: none"> · 목표설정근거 : 시범운영으로 '19년 대사증후군 관리 인원의 1/3 수준 · 정의 : 동으로 찾아가는 건강상담 및 검사 이용자 수 | | | | | |
| 담당자 | 담당부서 | | 담당업무 | | 담당자 | 전화번호 | |
| | 과 | 팀 | | | | | |
| | 보건행정과 | 생활보건팀 | 대사증후군관리사업 | | 조미라 | 02-860-2066 | |
| | 의약과 | 의무팀 | 내과진료 | | 유나단 | 02-860-3074 | |
| | 의약과 | 의무팀 | 물리치료 | | 하지수 | 02-860-2485 | |
| 건강증진과 | 건강증진팀 | 동으로 찾아가는 건강상담 | | 정정연 | 02-860-3157 | | |

| | |
|------------------------|--|
| 추진전략 | Ⅲ. 시공간의 장벽을 낮춘 스마트 건강증진 전략 강화 |
| 추진과제 | ② 스마트 건강관리를 위한 서비스 접근성 개선 및 전문성 강화 |
| 세부과제 | ②-3. 심뇌혈관질환 예방·관리 강화 |
| 추진배경 | <ul style="list-style-type: none"> ■ 고혈압, 당뇨병은 심뇌혈관질환의 주요원인으로 구로구 고혈압, 당뇨병 환자는 노인인구 증가로 인하여 증가 추이를 보임 <ul style="list-style-type: none"> ○ 고혈압 진단경험률 23.8%(17년) → 27.1%(21년), 당뇨병 진단경험률 8.9%(07년) → 11.0%(21년) |
| 과제목표 | <ul style="list-style-type: none"> ■ 혈압인지율을 4년간 서울시 평균 수준(66.0%)으로 도달한다. ■ 혈당인지율을 4년간 서울시 평균 수준(35.0%)으로 도달한다. |
| 대상 | <ul style="list-style-type: none"> ■ 관내 30세 이상 인구 중 고혈압·당뇨 환자 109,687명 <ul style="list-style-type: none"> * 산출식: 관내 30세 이상 인구수 287,893명(2021년) × 30세 이상 고혈압·당뇨 유병률 |
| 주요내용 (‘23~’26년) | <ul style="list-style-type: none"> ■ 건강 취약 동 대상 통합건강증진사업 핵심성과지표 통합관리 <ul style="list-style-type: none"> ○ 해당 동 대상 신체활동, 영양, 금연, 심뇌혈관질환예방관리 통합 프로그램 협력 운영 ■ 질병 예방 교육 및 조기발견 <ul style="list-style-type: none"> ○ 고혈압·당뇨 환자 등록 <ul style="list-style-type: none"> - 교육 및 검진, 타 사업 연계 질환자의 검사 결과 수치 등 확인 및 건강상담과 교육 실시 ○ 레드서클캠페인 및 자기혈관 숫자알기 <ul style="list-style-type: none"> - 관내 주민을 대상으로 이동검진(혈압·혈당 검사 및 상담) 및 캠페인 실시 ○ 찾아가는 건강교실 : 관내 기관 및 단체 대상 고혈압, 당뇨, 건강 교육 운영 ■ 고혈압, 당뇨 질환관리 <ul style="list-style-type: none"> ○ 고혈압·당뇨 표준화교육 운영(관내 30세이상 대상) ○ 경로당 순회 고혈압·당뇨교실 운영 ■ 고혈압, 당뇨 합병증 예방관리 <ul style="list-style-type: none"> ○ 고혈압·당뇨환자 자조모임 : 주1회 소규모 자조모임 및 교육 운영 |

| | | | | | | | | |
|------------|---|-------|--|------|------|-------------|--------------------------|---------|
| 자원투입 계획 | 구분 | | 2023 | 2024 | 2025 | 2026 | 비고 | |
| | 인력 | | 1 | 1 | 1 | 1 | | 공무원(간호) |
| | | | 1 | 1 | 1 | 1 | 기간제(간호) | |
| | 예산 (백만원) | 국비 | 22 | 22 | 22 | 22 | * 국비 50%, 시비 15%, 구비 35% | |
| | | 시비 | 7 | 7 | 7 | 7 | | |
| 구비 | | 16 | 16 | 16 | 16 | | | |
| 전체 | 45 | 45 | 45 | 45 | | | | |
| 추진체계 | 참여기관 | | 기관별 역할 | | | | 연계·협력방법 | |
| | 건강보험공단 구로지사 | | 공단검진 대상자 중 추후관리 대상자 및 통계자료 연계 고혈압, 당뇨교실 운영 시 대상자 연계 | | | | 공문, 회의 | |
| | 관내 복지관, 노인대학 등 | | 교육 대상자 모집, 사업 홍보 | | | | 공문, 회의 | |
| | 대한노인회 구로지회 | | 경로당 홍보 및 교육대상자 모집 | | | | 공문, 회의 | |
| 추진일정 | 구분 | | | | 2023 | 2024 | 2025 | 2026 |
| | 레드서클캠페인 및 자기혈관 숫자알기 | | | | 연중 | 연중 | 연중 | 연중 |
| | 고혈압·당뇨 표준화교육 운영 | | | | 연중 | 연중 | 연중 | 연중 |
| | 경로당 순회 고혈압·당뇨교실 운영 | | | | 연중 | 연중 | 연중 | 연중 |
| | 고혈압·당뇨환자 자조모임 | | | | 연중 | 연중 | 연중 | 연중 |
| 자체평가 방안 | <ul style="list-style-type: none"> 평가방법 : 서면점검 평가횟수 및 시기 : 사업종료 후 연 1회 평가자 : (내부) 담당자, 담당팀장, 과장 평가내용 : 운영 실적, 성과지표 달성정도 등 | | | | | | | |
| 성과지표 | 대표 성과지표명 | 2023 | 2024 | 2025 | 2026 | 자료원 | | |
| | 혈압수치인지율(조율,%) | 59.8 | 62.6 | 65.4 | 68.1 | 지역사회건강조사 | | |
| | 혈당수치인지율(조율,%) | 29.7 | 32.4 | 35.1 | 37.8 | | | |
| | <ul style="list-style-type: none"> 목표 설정 근거 및 측정방법 | | | | | | | |
| | 성과지표 명 | 설정기준 | | | | | | |
| 혈압수치인지율 | <ul style="list-style-type: none"> · 목표설정근거 : 매년 약 2.8%p 상향하여 '22년 서울시 평균 수준 도달 · 정의 : 조사대상자 중 본인의 혈압 수치를 알고 있는 사람의 비율 | | | | | | | |
| 혈당수치인지율 | <ul style="list-style-type: none"> · 목표설정근거 : 매년 2.7%p 상향하여 '22년 서울시 평균 수준 도달 · 정의 : 조사대상자 중 본인의 혈당 수치를 알고 있는 사람의 비율 | | | | | | | |
| 담당자 | 담당부서 | | 담당업무 | | 담당자 | 전화번호 | | |
| | 과 | 팀 | | | | | | |
| | 건강증진과 | 건강증진팀 | 심뇌혈관질환 예방관리사업 | | 장지혜 | 02-860-2605 | | |

| | |
|------|---|
| 추진전략 | IV. 건강격차 완화를 위한 환경조성 |
| 추진과제 | ① 사회적약자(취약계층)의료안전망 강화 |
| 세부과제 | ①-1. 모자보건 의료비 지원 |
| 추진배경 | <ul style="list-style-type: none"> 초산연령 상승 및 만혼 등으로 인한 건강위험요인 증가에 따라 건강취약계층인 임신부·영유아에 대한 의료비 지원이 절실함 <ul style="list-style-type: none"> 구로구 모(母)의 평균 출산연령 '19년 33.7 → '20년 33.9 → '21년 34.09 으로 해마다 증가 추세에 있으며 이로 인하여 고위험 임신부 및 미숙아 출생률이 높아지고 있어 평생 건강 기반을 보장하기 위한 체계적인 의료비 지원 접근이 필요함. |
| 과제목표 | <ul style="list-style-type: none"> 관내 임신부·영유아 대상으로 4년간 928건 이상 의료비 지원을 시행한다. |
| 대상 | <ul style="list-style-type: none"> 미숙아 및 선천성이상아 의료비 지원 : 미숙아 및 선천성이상아 중 소득기준 적합자 선천성대사이상 검사 및 환아관리: 만 19세미만 선천성 대사이상 및 희귀 질환 환아 선천성 난청 검사 및 보청기 지원 : 만 3세미만 영유아 중 지원, 소득기준 적합자 고위험 임신부 의료비 지원 : 19대 고위험 임신질환으로 진단받은 임신부 중 소득기준 적합자 0세아 의료비 지원 : 출생 후부터 12개월까지의 0세아 중 소득기준적합자 |

| <p>주요내용 (’23~’26년)</p> | <ul style="list-style-type: none"> ■ 미숙아 및 선천성이상아 의료비 지원 <ul style="list-style-type: none"> ○ 미숙아 및 선천성이상아 출생 시 의료기관으로부터 보고받아 대상자 등록관리 및 의료비 지원 <ul style="list-style-type: none"> - 지원한도 미숙아 1,000만원 선천성이상아 500만원(전액 본인부담금 및 비급여 진료비) ■ 선천성대사이상 검사 및 환아관리 <ul style="list-style-type: none"> ○ 선천성대사이상 검사비 지원: 외래선별검사비, 확진검사비(지원한도 7만원) 지원 ○ 선천성 대사이상 환아관리 <ul style="list-style-type: none"> - 특수식이 지원 : 보건소 등록 선천성대사이상 환아 대상으로 특수조제분유 및 저단백 햇반 지원 - 의료비 지원: 선천성갑상선기능저하증 치료를 위해 발생한 의료비 지원(연 25만원 한도) ■ 선천성 난청검사 및 보청기 지원 <ul style="list-style-type: none"> ○ 난청 검사비 지원 : 신생아 난청 외래 선별검사비, 확진검사비 지원(7만원 한도) ○ 보청기 지원 : 양측성 난청이면서 청각장애등급을 받지 못하는 경우 양측 보청기 지원 ■ 고위험 임신부 의료비 지원 <ul style="list-style-type: none"> ○ 입원치료비의 전액본인부담금 및 비급여 진료비의 90% 지원 <ul style="list-style-type: none"> - 지원한도 300만원, 고위험 임신질환 치료와 직접적인 관련없는 비용은 제외 ■ 0세아 의료비 지원 <ul style="list-style-type: none"> ○ 출생 후 1년 동안 발생하는 의료비 중 본인부담금 지원 <ul style="list-style-type: none"> - 지원한도 50만원(다자녀가정의 경우 70만원까지 지원), 일부항목 제외 | | | | | | | | | | | | | | | | | | | | | | | | | | | | | | | | | | | | | | | | | | | | | | | | | | | | | |
|-----------------------------------|---|----------|------|------|------|---|----------|--------|----------|---------|---|----------------------|-------------------------|--|--------|------------------------|--|--------|-------------------|---------|----|-------------------|----|----|--------|-----------------|----------------|----|----|----|----------------------|--|----|----|----|----|----|----|---|----|----|----|----|----|----|----|----|----|----|----|-----|-----|-----|-----|
| <p>자원투입 계획</p> | <table border="1" style="width: 100%; border-collapse: collapse;"> <thead> <tr> <th colspan="2">구분</th> <th>2023</th> <th>2024</th> <th>2025</th> <th>2026</th> <th>비고</th> </tr> </thead> <tbody> <tr> <td rowspan="3">인력</td> <td></td> <td>2</td> <td>2</td> <td>2</td> <td>2</td> <td>공무원(간호)</td> </tr> <tr> <td></td> <td>1</td> <td>1</td> <td>1</td> <td>1</td> <td>시간선택제임기제(사회복지사)</td> </tr> <tr> <td></td> <td>2</td> <td>2</td> <td>2</td> <td>2</td> <td>기간제(간호, 사회복지사)</td> </tr> <tr> <td rowspan="4">예산</td> <td>국비</td> <td>61</td> <td>61</td> <td>61</td> <td>61</td> <td rowspan="4">0세아 의료비 지원 구비 100%, 그 외 국비 30%, 시비 35%, 구비 35%</td> </tr> <tr> <td>시비</td> <td>71</td> <td>71</td> <td>71</td> <td>71</td> </tr> <tr> <td>구비</td> <td>86</td> <td>86</td> <td>86</td> <td>86</td> </tr> <tr> <td>전체</td> <td>218</td> <td>218</td> <td>218</td> <td>218</td> </tr> </tbody> </table> | | | | | | 구분 | | 2023 | 2024 | 2025 | 2026 | 비고 | 인력 | | 2 | 2 | 2 | 2 | 공무원(간호) | | 1 | 1 | 1 | 1 | 시간선택제임기제(사회복지사) | | 2 | 2 | 2 | 2 | 기간제(간호, 사회복지사) | 예산 | 국비 | 61 | 61 | 61 | 61 | 0세아 의료비 지원 구비 100%, 그 외 국비 30%, 시비 35%, 구비 35% | 시비 | 71 | 71 | 71 | 71 | 구비 | 86 | 86 | 86 | 86 | 전체 | 218 | 218 | 218 | 218 |
| 구분 | | 2023 | 2024 | 2025 | 2026 | 비고 | | | | | | | | | | | | | | | | | | | | | | | | | | | | | | | | | | | | | | | | | | | | | | | | |
| 인력 | | 2 | 2 | 2 | 2 | 공무원(간호) | | | | | | | | | | | | | | | | | | | | | | | | | | | | | | | | | | | | | | | | | | | | | | | | |
| | | 1 | 1 | 1 | 1 | 시간선택제임기제(사회복지사) | | | | | | | | | | | | | | | | | | | | | | | | | | | | | | | | | | | | | | | | | | | | | | | | |
| | | 2 | 2 | 2 | 2 | 기간제(간호, 사회복지사) | | | | | | | | | | | | | | | | | | | | | | | | | | | | | | | | | | | | | | | | | | | | | | | | |
| 예산 | 국비 | 61 | 61 | 61 | 61 | 0세아 의료비 지원 구비 100%, 그 외 국비 30%, 시비 35%, 구비 35% | | | | | | | | | | | | | | | | | | | | | | | | | | | | | | | | | | | | | | | | | | | | | | | | |
| | 시비 | 71 | 71 | 71 | 71 | | | | | | | | | | | | | | | | | | | | | | | | | | | | | | | | | | | | | | | | | | | | | | | | | |
| | 구비 | 86 | 86 | 86 | 86 | | | | | | | | | | | | | | | | | | | | | | | | | | | | | | | | | | | | | | | | | | | | | | | | | |
| | 전체 | 218 | 218 | 218 | 218 | | | | | | | | | | | | | | | | | | | | | | | | | | | | | | | | | | | | | | | | | | | | | | | | | |
| <p>추진체계</p> | <table border="1" style="width: 100%; border-collapse: collapse;"> <thead> <tr> <th>참여기관</th> <th>기관별 역할</th> <th>연계·협력 방법</th> </tr> </thead> <tbody> <tr> <td>관내 의료기관</td> <td>미숙아 및 선천성이상아 출생 및 사망보고 모자보건 의료비 지원 관련 사업 홍보 및 지원</td> <td>공문, 회의</td> </tr> <tr> <td>인구보건복지협회</td> <td>선천성대사이상 환아관리 사업 홍보물 제작 및 배포 의료기관, 협회 등 전문가 자문회의 추진 특수식이 지원사업 전반 관리</td> <td>공문, 회의</td> </tr> <tr> <td>한림대학교 산학협력단 난청환아관리팀</td> <td>선천성 난청 환아관리 사업 홍보물 제작 및 배포 의료기관, 학회 등 전문가 자문회의 추진 보청기 지원사업 전반 관리</td> <td>공문, 회의</td> </tr> </tbody> </table> | | | | | | 참여기관 | 기관별 역할 | 연계·협력 방법 | 관내 의료기관 | 미숙아 및 선천성이상아 출생 및 사망보고 모자보건 의료비 지원 관련 사업 홍보 및 지원 | 공문, 회의 | 인구보건복지협회 | 선천성대사이상 환아관리 사업 홍보물 제작 및 배포 의료기관, 협회 등 전문가 자문회의 추진 특수식이 지원사업 전반 관리 | 공문, 회의 | 한림대학교 산학협력단 난청환아관리팀 | 선천성 난청 환아관리 사업 홍보물 제작 및 배포 의료기관, 학회 등 전문가 자문회의 추진 보청기 지원사업 전반 관리 | 공문, 회의 | | | | | | | | | | | | | | | | | | | | | | | | | | | | | | | | | | | | |
| 참여기관 | 기관별 역할 | 연계·협력 방법 | | | | | | | | | | | | | | | | | | | | | | | | | | | | | | | | | | | | | | | | | | | | | | | | | | | | |
| 관내 의료기관 | 미숙아 및 선천성이상아 출생 및 사망보고 모자보건 의료비 지원 관련 사업 홍보 및 지원 | 공문, 회의 | | | | | | | | | | | | | | | | | | | | | | | | | | | | | | | | | | | | | | | | | | | | | | | | | | | | |
| 인구보건복지협회 | 선천성대사이상 환아관리 사업 홍보물 제작 및 배포 의료기관, 협회 등 전문가 자문회의 추진 특수식이 지원사업 전반 관리 | 공문, 회의 | | | | | | | | | | | | | | | | | | | | | | | | | | | | | | | | | | | | | | | | | | | | | | | | | | | | |
| 한림대학교 산학협력단 난청환아관리팀 | 선천성 난청 환아관리 사업 홍보물 제작 및 배포 의료기관, 학회 등 전문가 자문회의 추진 보청기 지원사업 전반 관리 | 공문, 회의 | | | | | | | | | | | | | | | | | | | | | | | | | | | | | | | | | | | | | | | | | | | | | | | | | | | | |
| <p>추진일정</p> | <table border="1" style="width: 100%; border-collapse: collapse;"> <thead> <tr> <th>구분</th> <th>2023</th> <th>2024</th> <th>2025</th> <th>2026</th> </tr> </thead> <tbody> <tr> <td>미숙아 및 선천성 이상아 의료비 지원</td> <td>연중</td> <td>연중</td> <td>연중</td> <td>연중</td> </tr> <tr> <td>선천성대사이상 검사 및 환아관리</td> <td>연중</td> <td>연중</td> <td>연중</td> <td>연중</td> </tr> <tr> <td>선천성 난청검사 및 보청기 지원</td> <td>연중</td> <td>연중</td> <td>연중</td> <td>연중</td> </tr> <tr> <td>고위험 임신부 의료비 지원</td> <td>연중</td> <td>연중</td> <td>연중</td> <td>연중</td> </tr> <tr> <td>0세아 의료비 지원</td> <td>연중</td> <td>연중</td> <td>연중</td> <td>연중</td> </tr> </tbody> </table> | | | | | | 구분 | 2023 | 2024 | 2025 | 2026 | 미숙아 및 선천성 이상아 의료비 지원 | 연중 | 연중 | 연중 | 연중 | 선천성대사이상 검사 및 환아관리 | 연중 | 연중 | 연중 | 연중 | 선천성 난청검사 및 보청기 지원 | 연중 | 연중 | 연중 | 연중 | 고위험 임신부 의료비 지원 | 연중 | 연중 | 연중 | 연중 | 0세아 의료비 지원 | 연중 | 연중 | 연중 | 연중 | | | | | | | | | | | | | | | | | | |
| 구분 | 2023 | 2024 | 2025 | 2026 | | | | | | | | | | | | | | | | | | | | | | | | | | | | | | | | | | | | | | | | | | | | | | | | | | |
| 미숙아 및 선천성 이상아 의료비 지원 | 연중 | 연중 | 연중 | 연중 | | | | | | | | | | | | | | | | | | | | | | | | | | | | | | | | | | | | | | | | | | | | | | | | | | |
| 선천성대사이상 검사 및 환아관리 | 연중 | 연중 | 연중 | 연중 | | | | | | | | | | | | | | | | | | | | | | | | | | | | | | | | | | | | | | | | | | | | | | | | | | |
| 선천성 난청검사 및 보청기 지원 | 연중 | 연중 | 연중 | 연중 | | | | | | | | | | | | | | | | | | | | | | | | | | | | | | | | | | | | | | | | | | | | | | | | | | |
| 고위험 임신부 의료비 지원 | 연중 | 연중 | 연중 | 연중 | | | | | | | | | | | | | | | | | | | | | | | | | | | | | | | | | | | | | | | | | | | | | | | | | | |
| 0세아 의료비 지원 | 연중 | 연중 | 연중 | 연중 | | | | | | | | | | | | | | | | | | | | | | | | | | | | | | | | | | | | | | | | | | | | | | | | | | |
| <p>자체평가 방안</p> | <ul style="list-style-type: none"> ■ 평가방법 : 서면점검 ■ 평가횟수 및 시기 : 사업종료 후 연 1회 ■ 평가자 : (내부) 담당자, 담당팀장, 과장 ■ 평가내용 : 인력 확보, 예산 집행, 성과지표 달성정도 등 | | | | | | | | | | | | | | | | | | | | | | | | | | | | | | | | | | | | | | | | | | | | | | | | | | | | | |
| <p>성과지표</p> | <table border="1" style="width: 100%; border-collapse: collapse;"> <thead> <tr> <th>대표 성과지표명</th> <th>2023</th> <th>2024</th> <th>2025</th> <th>2026</th> <th>자료원</th> </tr> </thead> <tbody> <tr> <td>미숙아 및 선천성 이상아 등록 지원율(%)</td> <td>37%</td> <td>37%</td> <td>37%</td> <td>37%</td> <td>PHIS</td> </tr> <tr> <td colspan="6">■ 목표 설정 근거 및 측정방법</td> </tr> <tr> <td>성과지표 명</td> <td colspan="5">설정기준</td> </tr> <tr> <td>미숙아 및 선천성 이상아 등록 지원율</td> <td colspan="5">· 목표설정근거 : 최근 3년간 미숙아 등록지원율의 평균수준 유지 · 정의 : 미숙아 및 선천성이상아 전체 등록건수 중 의료비지원 건수의 비율</td> </tr> </tbody> </table> | | | | | | 대표 성과지표명 | 2023 | 2024 | 2025 | 2026 | 자료원 | 미숙아 및 선천성 이상아 등록 지원율(%) | 37% | 37% | 37% | 37% | PHIS | ■ 목표 설정 근거 및 측정방법 | | | | | | 성과지표 명 | 설정기준 | | | | | 미숙아 및 선천성 이상아 등록 지원율 | · 목표설정근거 : 최근 3년간 미숙아 등록지원율의 평균수준 유지 · 정의 : 미숙아 및 선천성이상아 전체 등록건수 중 의료비지원 건수의 비율 | | | | | | | | | | | | | | | | | | | | | | |
| 대표 성과지표명 | 2023 | 2024 | 2025 | 2026 | 자료원 | | | | | | | | | | | | | | | | | | | | | | | | | | | | | | | | | | | | | | | | | | | | | | | | | |
| 미숙아 및 선천성 이상아 등록 지원율(%) | 37% | 37% | 37% | 37% | PHIS | | | | | | | | | | | | | | | | | | | | | | | | | | | | | | | | | | | | | | | | | | | | | | | | | |
| ■ 목표 설정 근거 및 측정방법 | | | | | | | | | | | | | | | | | | | | | | | | | | | | | | | | | | | | | | | | | | | | | | | | | | | | | | |
| 성과지표 명 | 설정기준 | | | | | | | | | | | | | | | | | | | | | | | | | | | | | | | | | | | | | | | | | | | | | | | | | | | | | |
| 미숙아 및 선천성 이상아 등록 지원율 | · 목표설정근거 : 최근 3년간 미숙아 등록지원율의 평균수준 유지 · 정의 : 미숙아 및 선천성이상아 전체 등록건수 중 의료비지원 건수의 비율 | | | | | | | | | | | | | | | | | | | | | | | | | | | | | | | | | | | | | | | | | | | | | | | | | | | | | |

| 담당자 | 담당부서 | | 담당업무 | 담당자 | 전화번호 |
|-----|-------|-------|---|-----|-------------|
| | 과 | 팀 | | | |
| 담당자 | 건강증진과 | 모자보건팀 | 미숙아 및 선천성이상아 의료비 지원, 선천성 대사이상 검사 및 환아관리, 선천성 난청 검사 및 보청기 지원 | 송민영 | 02-860-3274 |
| | 건강증진과 | 모자보건팀 | 고위험 임신부 의료비 지원, 0세아 의료비 지원 | 정서윤 | 02-860-3251 |

| | |
|------------------------|---|
| 추진전략 | IV. 건강격차 완화를 위한 환경조성 |
| 추진과제 | ① 사회적 약자(취약계층)의료 안전망 강화 |
| 세부과제 | ①-2. 취약계층 의료비 지원 |
| 추진배경 | <ul style="list-style-type: none"> ■ 질병·부상으로 입원치료 시 의료비 상승과 소득상실로 의료 빈곤층 추락 우려되므로 노동 취약계층의 소득상실 보전과 건강형평성 제고를 위하여 2019년도부터 서울형 유급병가 지원사업 추진중임. <ul style="list-style-type: none"> ○ 정규직 노동자의 유급휴가 수혜율 83.3%, 비정규직 노동자 35.1%로 48.2% 격차 발생함. ※출처 : 통계청. '21년 8월 경제활동인구조사 근로형태별 부가조사 결과 ○ 2020년 지역가입자 건강검진 수검율 55%, 직장가입자 건강검진 수검율 72%로 지역가입자의 건강검진율은 직장가입자에 비해 17% 낮음. ※출처 : 국민건강보험공단. 건강검진통계자료 ■ 진단과 치료가 어렵고 지속적인 관리가 필요한 저소득층 암환자 및 희귀질환자들의 사회·경제적 부담 경감을 위해서 의료비를 지원함. <ul style="list-style-type: none"> ○ 진료비 등을 지원함으로써 사회적 약자의 건강형평성 제고 및 복지수준 향상 ○ 암관리법 제13조(암환자 의료비 지원사업 등)에 따른 법정업무 ○ 희귀질환관리법 제12조, 제13조(희귀질환자 의료비 지원사업 등)에 따른 법정업무 |
| 과제목표 | <ul style="list-style-type: none"> ■ 질병·부상 등으로 인해 발생 되는 소득 공백에 대한 소득보장 차원의 수당을 지급하여 질병 완화와 합병증 예방 및 치료 기간 중 생계유지 기능을 보장한다. ■ 저소득층 암환자 대상 암진단 및 치료비 지원으로 건강형평성을 제고한다. ■ 저소득층 암환자, 희귀질환자 대상 암진단 및 의료비 지원으로 건강형평성을 제고한다. |
| 대상 | <ul style="list-style-type: none"> ■ 서울형 유급병가지원 사업 : 건강보험 지역가입자 중 재산/소득 기준 적합자 ■ 암환자 의료비 지원 : 암환자 중 저소득 건강보험가입자 및 의료급여수급자 ■ 희귀질환자 의료비 지원 : 1,147개 희귀질환자 중 산정특례 및 소득재산기준 적합자 |
| 주요내용 ('23~'26년) | <ul style="list-style-type: none"> ■ 서울형 유급병가지원 사업 <ul style="list-style-type: none"> ○ 지원대상 : 건강보험 「지역 가입자」 중 재산이 3억5천만원 이하, 기준 중위소득 100% 이하 ○ 지원방법 : 동주민센터/보건소에 접수, 소득 및 재산조사, 중복수혜조사 후 현금 지급 ○ 신청기한 : 퇴원일, 검진일, 진료일부터 180일 이내 ○ 지원내용 : 연간 최대 14일 <ul style="list-style-type: none"> - 입원13일(입원연계 외래 3일 포함), 국민건강보험공단 일반건강검진 1일 - 89,250원/1일 ('23년기준), 최고 지원액 1,249,500원 ■ 암환자 의료비 지원 <ul style="list-style-type: none"> ○ 건강보험가입자(암진단 2년이내 국가암검진 이력이 확인된 기준 중위소득 120% 이하인 자) <ul style="list-style-type: none"> - 지원내용 : 6대 암종, 최대 3년 연속 지원, 연200만원(급여-본인부담금만) ※ 6대암 : 위암, 대장암, 간암, 자궁경부암, 유방암, 폐암 ○ 의료급여수급자(당연선정) : 모든 암종, 최대 3년 연속 지원, 연300만원(급여, 비급여) ○ 소아(기준 중위소득 12% 이하 및 재산 기준 충족 시) <ul style="list-style-type: none"> - 지원내용 : 모든 암종, 만 18세까지 지원, 연간 최대 3,000만원(급여, 비급여) |

| | | | | | | |
|----------------|--|---|----------------|--------|--------|-----------------------------|
| | <ul style="list-style-type: none"> ■ 희귀질환자 의료비 지원 <ul style="list-style-type: none"> ○ 건강보험가입자(성인) : 환자가구 중위소득 120% 미만, 부양의무자가구 중위소득 200% 미만 <ul style="list-style-type: none"> - 4대질환자는 소득재산기준 상향 적용 : 환자가구 중위소득 160% 미만, 부양의무자가구 중위소득 240% 미만 <ul style="list-style-type: none"> ※ 4대 질환 : 혈우병, 고쇄병, 파브리병, 뮤코다당증 ○ 소아청소년(만18세미만) : 환자가구 중위소득 130% 미만 (부양의무자가구 산정하지 않음) ○ 소득재산조사 면제 : 1가구 2환자이상특례자(1인만지원), 혈우병환자(입원특례, 항체양성환자, HIV 감염자), 의료급여 및 차상위 본인부담경감대상자 중 간병비, 특수식이구입비 지원자 ○ 정기재조사 : 2년 마다 소득재산조사 후 기준 적합한 대상자 지원(상반기 각 1회, 부적합시 종료) ○ 지원 내용 : 요양급여비용 본인부담금(요양급여비, 만성신장병 요양비, 보조기기 구입비, 인공 호흡기 및 기침유발기 대여료), 간병비(월 30만원), 특수식이 구입비 | | | | | |
| 자원투입 계획 | 구분 | 2023 | 2024 | 2025 | 2026 | 비고 |
| | 인력 | 3 | 3 | 3 | 3 | 공무원(간호사) |
| | | 1 | 1 | 1 | 1 | 기간제(사회복지사) |
| 예산 (백만원) | 국비 | 222 | 222 | 222 | 222 | ※ 유급병가 시비 100% |
| | 시비 | 683 | 683 | 683 | 683 | ※ 암환자 시 65% 구 35% |
| | 구비 | 411 | 411 | 411 | 411 | ※ 희귀질환자 국 30%, 시 35%, 구 35% |
| | 전체 | 1,316 | 1,316 | 1,316 | 1,316 | |
| 추진체계 | | | | | | |
| 추진일정 | 구분 | 2023 | 2024 | 2025 | 2026 | |
| | 서울형 유급병가지원 사업수행 | 연중 | 연중 | 연중 | 연중 | |
| | 암환자 의료비지원 사업수행 | 연중 | 연중 | 연중 | 연중 | |
| | 희귀질환자 의료비지원 사업수행 | 연중 | 연중 | 연중 | 연중 | |
| 자체평가 방안 | <ul style="list-style-type: none"> ■ 평가방법 : 내부 회의, 서면 보고 ■ 평가횟수 및 시기 : 연 1회(12월) ■ 평가자 : (내부) 건강증진과장, 방문보건팀장, 건강증진팀장, 각 사업담당자 ■ 평가내용 : 예산확보 유무 및 집행률, 운영 실적, 성과지표 달성정도 등 | | | | | |
| 성과지표 | 대표 성과지표명 | 2023 | 2024 | 2023 | 2026 | 자료원 |
| | 유급병가지원 지급 건수(건) | 180 | 180 | 180 | 180 | 사회보장정보시스템 |
| | 암환자 의료비지원 건수(건) | 400 | 400 | 400 | 400 | 암환자의료비정보시스템 |
| | 희귀질환자 의료비지원 건수(건) | 14,000 | 14,000 | 14,000 | 14,000 | 질병보건통합관리시스템 |
| | <ul style="list-style-type: none"> ■ 목표 설정 근거 및 측정방법 | | | | | |
| | 성과지표 명 | 설정기준 | | | | |
| | 유급병가지원 신청 건수 | <ul style="list-style-type: none"> · 목표설정근거 : '22년 수준 유지 · 정의 : 자료원으로 확인되는 등록 신청자 중 당해연도 예산으로 지원(지급)된 건 수 | | | | |
| | 암환자 의료비 지원 건수 | <ul style="list-style-type: none"> · 목표설정근거 : '22년 수준 유지 · 정의 : 자료원으로 확인되는 등록 신청자 중 당해연도 예산으로 지원(지급)된 건 수 | | | | |
| | 희귀질환자 의료비지원건수 | <ul style="list-style-type: none"> · 목표설정근거 : '22년 수준 유지 · 정의 : 자료원으로 확인되는 등록 신청자 중 당해연도 예산으로 지원(지급)된 건 수 | | | | |
| 담당자 | 담당부서 | | 담당업무 | | 담당자 | 전화번호 |
| | 과 | 팀 | | | | |
| | 건강증진과 | 건강증진팀 | 서울형유급병가지원사업 | | 정정연 | 02-860-3157 |
| | 건강증진과 | 방문보건팀 | 암환자의료비지원사업 | | 정지윤 | 02-860-3293 |
| | 건강증진과 | 방문보건팀 | 희귀질환자 의료비 지원사업 | | 유세림 | 02-860-2039 |

| 추진전략 | IV. 건강격차 완화를 위한 환경조성 | | | | | | | | | | | | | | | | | | | | | | | | | | | | | | | | | | | | | | | | | | |
|--------------------|---|----------|----------|---------------------|------|------------------------|------|--------|----------|----------|----------|---------------------|------|---|---------|--|---|---|---|---|------------|-------------|----|----|----|----|----|------------------------|----|----|----|----|----|----|---|---|---|---|----|----|----|----|----|
| 추진과제 | 2 지역사회 협력을 통한 정신건강 증진 및 자살예방 관리강화 | | | | | | | | | | | | | | | | | | | | | | | | | | | | | | | | | | | | | | | | | | |
| 세부과제 | 2 -1. 지역사회 기반 자살예방 체계 구축 | | | | | | | | | | | | | | | | | | | | | | | | | | | | | | | | | | | | | | | | | | |
| 추진배경 | <ul style="list-style-type: none"> 2021년 구로구의 자살자 수는 86명으로, 서울시 25개구 중 11위에 해당함. 자살시도자와 자살유족을 집중 관리함과 동시에 자살을 선택하거나, 정신질환이 유발되는 상황을 예방할 수 있도록 모든 구민을 대상으로 포괄적인 자살예방 사업이 필요. | | | | | | | | | | | | | | | | | | | | | | | | | | | | | | | | | | | | | | | | | | |
| 과제목표 | <ul style="list-style-type: none"> 생명존중 캠페인 및 자살예방 홍보를 통한 구민의 자살에 대한 민감도 향상 자살고위험군 발굴 및 지원을 통해 구로구 자살을 감소 | | | | | | | | | | | | | | | | | | | | | | | | | | | | | | | | | | | | | | | | | | |
| 대상 | <ul style="list-style-type: none"> 생명존중 및 자살예방 인식개선 <ul style="list-style-type: none"> 2022년 11월 구로구 전체 인구 394,811명 (구로구 주민등록 인구 전체) 자살 고위험군 집중관리 <ul style="list-style-type: none"> 2021년 구로구 우울감 경험 추정 인구 23,585명 (2022년 구로구 지역사회 건강조사) 2021년 구로구 스트레스 인지 경험 추정 인구101,500명(2022년 구로구 지역사회 건강조사) | | | | | | | | | | | | | | | | | | | | | | | | | | | | | | | | | | | | | | | | | | |
| 주요내용 (’23~’26년) | <ul style="list-style-type: none"> 생명존중 및 자살예방 인식개선 <ul style="list-style-type: none"> 대상 : 구로구 전체 주민 내용 : 자살예방 캠페인, 자살예방의 날 기념행사, 자살예방사업 홍보(언론보도, 소식지, 서가대 운영) 생명지킴이 양성 <ul style="list-style-type: none"> 자살취약계층과 접촉빈도가 높은 주민 대상 교육과정 운영 <ul style="list-style-type: none"> 교육내용 : 자살위험자의 특성, 위기상황 평가, 생명지킴이 역할 및 태도, 상담기법 우울 고위험군 발굴 및 연계 <ul style="list-style-type: none"> 지정 1차 의료기관 14개소에서 우울검진 및 자살위험성 평가 실시 우울 및 자살 고위험군 센터 연계를 통해 상담요구 파악 후 사후관리, 지속 우울 모니터링 실시 자살 고위험군(자살 의시도자, 자살 유족) 집중관리 <ul style="list-style-type: none"> 자살유족 : 심리정서지원서비스, 환경경제지원서비스 제공 자살의시도자 : 자살위험성 평가, 위기상담, 의료기관 복지시설 등 연계, 지속관리 및 모니터링 <p style="text-align: center;"><자살 위험 정도에 따른 위기개입 과정></p> <table border="1" style="width: 100%; text-align: center;"> <tr> <th>응급</th> <th>고위험</th> <th>중위험</th> <th>저위험</th> <th>지속관리</th> <th>모니터링</th> </tr> <tr> <td>1시간 이내</td> <td>1회 이상/3일</td> <td>1회 이상/5일</td> <td>1회 이상/7일</td> <td>위기개입 종결 후, 1년 뒤 재평가</td> <td>문자발송</td> </tr> </table> | 응급 | 고위험 | 중위험 | 저위험 | 지속관리 | 모니터링 | 1시간 이내 | 1회 이상/3일 | 1회 이상/5일 | 1회 이상/7일 | 위기개입 종결 후, 1년 뒤 재평가 | 문자발송 | | | | | | | | | | | | | | | | | | | | | | | | | | | | | | |
| 응급 | 고위험 | 중위험 | 저위험 | 지속관리 | 모니터링 | | | | | | | | | | | | | | | | | | | | | | | | | | | | | | | | | | | | | | |
| 1시간 이내 | 1회 이상/3일 | 1회 이상/5일 | 1회 이상/7일 | 위기개입 종결 후, 1년 뒤 재평가 | 문자발송 | | | | | | | | | | | | | | | | | | | | | | | | | | | | | | | | | | | | | | |
| 자원투입 계획 | <table border="1" style="width: 100%; text-align: center;"> <thead> <tr> <th colspan="2">구분</th> <th>2023</th> <th>2024</th> <th>2025</th> <th>2026</th> <th>비고</th> </tr> </thead> <tbody> <tr> <td rowspan="2">인력(명)</td> <td></td> <td>1</td> <td>1</td> <td>1</td> <td>1</td> <td>공무원(간호)</td> </tr> <tr> <td></td> <td>2</td> <td>2</td> <td>2</td> <td>2</td> <td>기간제(사회복지사)</td> </tr> <tr> <td rowspan="4">예산 (백만원)</td> <td>국비</td> <td>16</td> <td>16</td> <td>16</td> <td>16</td> <td rowspan="4">국비 22%, 시비 66%, 구비 12%</td> </tr> <tr> <td>시비</td> <td>47</td> <td>47</td> <td>47</td> <td>47</td> </tr> <tr> <td>구비</td> <td>8</td> <td>8</td> <td>8</td> <td>8</td> </tr> <tr> <td>전체</td> <td>71</td> <td>71</td> <td>71</td> <td>71</td> </tr> </tbody> </table> | 구분 | | 2023 | 2024 | 2025 | 2026 | 비고 | 인력(명) | | 1 | 1 | 1 | 1 | 공무원(간호) | | 2 | 2 | 2 | 2 | 기간제(사회복지사) | 예산 (백만원) | 국비 | 16 | 16 | 16 | 16 | 국비 22%, 시비 66%, 구비 12% | 시비 | 47 | 47 | 47 | 47 | 구비 | 8 | 8 | 8 | 8 | 전체 | 71 | 71 | 71 | 71 |
| 구분 | | 2023 | 2024 | 2025 | 2026 | 비고 | | | | | | | | | | | | | | | | | | | | | | | | | | | | | | | | | | | | | |
| 인력(명) | | 1 | 1 | 1 | 1 | 공무원(간호) | | | | | | | | | | | | | | | | | | | | | | | | | | | | | | | | | | | | | |
| | | 2 | 2 | 2 | 2 | 기간제(사회복지사) | | | | | | | | | | | | | | | | | | | | | | | | | | | | | | | | | | | | | |
| 예산 (백만원) | 국비 | 16 | 16 | 16 | 16 | 국비 22%, 시비 66%, 구비 12% | | | | | | | | | | | | | | | | | | | | | | | | | | | | | | | | | | | | | |
| | 시비 | 47 | 47 | 47 | 47 | | | | | | | | | | | | | | | | | | | | | | | | | | | | | | | | | | | | | | |
| | 구비 | 8 | 8 | 8 | 8 | | | | | | | | | | | | | | | | | | | | | | | | | | | | | | | | | | | | | | |
| | 전체 | 71 | 71 | 71 | 71 | | | | | | | | | | | | | | | | | | | | | | | | | | | | | | | | | | | | | | |
| 추진체계 | <div style="text-align: center;"> <p>우울 · 고독 · 자살 없는 마음이 건강한 구로</p> </div> | | | | | | | | | | | | | | | | | | | | | | | | | | | | | | | | | | | | | | | | | | |

| 추진일정 | 구분 | | 2023 | 2024 | 2025 | 2026 | | | | | | |
|-------------------|--|-------|--------|------|-------------------|---|-------------|---|--|--|--|--|
| | 자살예방사업 | | 연중 | 연중 | 연중 | 연중 | | | | | | |
| 자체평가 방안 | <ul style="list-style-type: none"> 평가방법 : 내부회의 통한 자체평가 평가횟수 및 시기 : 1회 연말 평가자 : 의약과 마음건강팀장 및 직원 평가내용 : 인력 및 예산 확보, 운영 실적, 성과지표 달성정도 | | | | | | | | | | | |
| 성과지표 | 대표 성과지표명 | | 2023 | 2024 | 2025 | 2026 | 자료원 | | | | | |
| | 생명존중 캠페인 및 홍보 건 수(회) | | 10 | 12 | 14 | 16 | 결과보고서 | | | | | |
| | 생명지킴이 양성자 수(명) | | 350 | 360 | 370 | 380 | MHIS | | | | | |
| | <ul style="list-style-type: none"> 목표 설정 근거 및 측정방법 <table border="1"> <thead> <tr> <th>성과지표 명</th> <th>설정기준</th> </tr> </thead> <tbody> <tr> <td>생명존중 캠페인 및 홍보 건 수</td> <td>· 목표설정근거 : 매년 2회씩 상향 · 정의 : 온·오프라인 주민 대상 자살예방, 생명존중 캠페인 및 홍보 건 수</td> </tr> <tr> <td>생명지킴이 양성자 수</td> <td>· 목표설정근거 : 매년 10명씩 상향 · 정의 : 생명지킴이 양성교육 신규 이수자 수</td> </tr> </tbody> </table> | | 성과지표 명 | 설정기준 | 생명존중 캠페인 및 홍보 건 수 | · 목표설정근거 : 매년 2회씩 상향 · 정의 : 온·오프라인 주민 대상 자살예방, 생명존중 캠페인 및 홍보 건 수 | 생명지킴이 양성자 수 | · 목표설정근거 : 매년 10명씩 상향 · 정의 : 생명지킴이 양성교육 신규 이수자 수 | | | | |
| 성과지표 명 | 설정기준 | | | | | | | | | | | |
| 생명존중 캠페인 및 홍보 건 수 | · 목표설정근거 : 매년 2회씩 상향 · 정의 : 온·오프라인 주민 대상 자살예방, 생명존중 캠페인 및 홍보 건 수 | | | | | | | | | | | |
| 생명지킴이 양성자 수 | · 목표설정근거 : 매년 10명씩 상향 · 정의 : 생명지킴이 양성교육 신규 이수자 수 | | | | | | | | | | | |
| 담당자 | 담당부서 | | 담당업무 | | 담당자 | 전화번호 | | | | | | |
| | 과 | 팀 | 자살예방사업 | | 전혜영 | 02-860-2618 | | | | | | |
| | 의약과 | 마음건강팀 | | | | | | | | | | |

| | |
|---------------|---|
| 추진전략 | IV. 건강격차 완화를 위한 환경조성 |
| 추진과제 | ② 지역사회 협력을 통한 정신건강 증진 및 자살예방 관리강화 |
| 세부과제 | ② -2. 정신질환 맞춤형 서비스 관리 |
| 추진배경 | <ul style="list-style-type: none"> 중증정신질환자의 치료 유지도모 및 치료중단을 막아 지역사회 내 안정적 안착과 독립된 생활을 할 수 있도록 사례관리 필요함 <ul style="list-style-type: none"> 만성정신질환자는 정신병적 증상관리 통해 재발 및 재입원을 감소시키고, 초발정신질환자는 조기개입을 통한 치료의 효과성 높여 만성화를 예방시킬 수 있게 집중 사례관리 필요 |
| 과제목표 | <ul style="list-style-type: none"> 구로구 추계 중증정신질환자 대비 센터 등록 중증정신질환자 등록율(16.4%)을 서울시 평균 수준(17.5%)으로 향상한다. |
| 대상 | <ul style="list-style-type: none"> 신규 등록 : 구로구 중증정신질환자 추정 인구 3,967명 사례관리 : 센터 등록대상자 370명 및 가족 초발정신질환자 관리 : 센터에 등록 된 초발정신질환자 50여명 재활프로그램 운영 : 센터 등록 대상자 370명 및 가족 |
| 주요내용 (23~26년) | <ul style="list-style-type: none"> 신규 등록 <ul style="list-style-type: none"> 대 상 : 구로구 거주중인 중증정신질환자 방 법 : 유관기관(정신의료기관, 구청, 보건소, 경찰서, 소방서) 의뢰 및 연계 내 용 : 가정방문, 내소상담, 전화상담, 자원연계 및 의료비지원 등 사례관리 <ul style="list-style-type: none"> 대 상 : 센터 등록회원 및 가족 방 법 : 가정방문, 내소상담, 전화상담, 자원연계 내 용 : 개별 계획 수립 및 치료를 위한 외래진료 동행, 사회복귀를 위한 재활시설, 취업 연계 초발정신질환자 관리 <ul style="list-style-type: none"> 대 상 : 만 14-35세 초발정신질환자로 발병한지 5년 미만인 자 진단기준 : ICD-10 진단코드의 F20-29, ICD-10 진단코드의 F30-39 중 with psychotic feature에 해당하는 자 내 용 : step 프로그램 운영, 개별 및 집단 인지행동치료프로그램, 가족교육 및 상담 재활프로그램 <ul style="list-style-type: none"> 대 상 : 센터 등록 회원 및 가족 방 법 : 전문 강사 활용하여 프로그램 진행(사회기술훈련, 음악요법, 운동요법, 공예요법 등) 내 용 : 회원 욕구 평가 후 상·하반기 총 12-15회기 진행 |

| 자원투입 계획 | 구분 | | 2023 | 2024 | 2025 | 2026 | 비고 | | | | | | | |
|-----------------|---|-------|----------|--------|--------|-------------|------------------------|------|--------|------|-----------------|--|--------|---|
| | 인력 | | 2 | 2 | 2 | 2 | 공무직(간호사 사회복지사) | | | | | | | |
| | | | 2 | 2 | 2 | 2 | 기간제(간호사, 사회복지사) | | | | | | | |
| | 예산 (백만원) | 국비 | 40 | 40 | 40 | 40 | 국비 50%, 시비 25%, 구비 25% | | | | | | | |
| | | 시비 | 20 | 20 | 20 | 20 | | | | | | | | |
| 구비 | | 20 | 20 | 20 | 20 | | | | | | | | | |
| 전체 | | 80 | 80 | 80 | 80 | | | | | | | | | |
| 추진체계 | | | | | | | | | | | | | | |
| 추진일정 | 구분 | | | | 2023 | 2024 | 2025 | 2026 | | | | | | |
| | 중증정신질환관리사업 | | | | 연중 | 연중 | 연중 | 연중 | | | | | | |
| 자체평가 방안 | <ul style="list-style-type: none"> 평가방법 : 내부회의 평가횟수 및 시기 : 연 1회 / 연말 평가자 : 의약과 마음건강 팀장 및 직원 평가내용 : 인력 확보 및 예산 집행률, 실적 및 성과지표 달성정도 | | | | | | | | | | | | | |
| 성과지표 | 대표 성과지표명 | | 2023 | 2024 | 2025 | 2026 | 자료원 | | | | | | | |
| | 중증정신질환 신규등록자 수 | | 50명 | 60명 | 70명 | 80명 | MHIS | | | | | | | |
| | 사례관리건수 | | 3,500건 | 3,800건 | 4,000건 | 4,300건 | MHIS | | | | | | | |
| | <ul style="list-style-type: none"> 목표 설정 근거 및 측정방법 <table border="1"> <thead> <tr> <th>성과지표 명</th> <th>설정기준</th> </tr> </thead> <tbody> <tr> <td>중증정신질환 신규 등록자 수</td> <td>· 목표설정근거 : 매년 10명씩 상향 · 정의 : 당해연도 중증정신질환자의 센터 신규등록자 수</td> </tr> <tr> <td>사례관리건수</td> <td>· 목표설정근거 : 4년간 800건 상향 · 정의 : 당해연도 중증정신질환자에게 제공한 직접서비스 제공 건수 ※ 서비스내용 : 가정방문, 내소상담, 전화상담, 자원조정</td> </tr> </tbody> </table> | | | | | | | | 성과지표 명 | 설정기준 | 중증정신질환 신규 등록자 수 | · 목표설정근거 : 매년 10명씩 상향 · 정의 : 당해연도 중증정신질환자의 센터 신규등록자 수 | 사례관리건수 | · 목표설정근거 : 4년간 800건 상향 · 정의 : 당해연도 중증정신질환자에게 제공한 직접서비스 제공 건수 ※ 서비스내용 : 가정방문, 내소상담, 전화상담, 자원조정 |
| 성과지표 명 | 설정기준 | | | | | | | | | | | | | |
| 중증정신질환 신규 등록자 수 | · 목표설정근거 : 매년 10명씩 상향 · 정의 : 당해연도 중증정신질환자의 센터 신규등록자 수 | | | | | | | | | | | | | |
| 사례관리건수 | · 목표설정근거 : 4년간 800건 상향 · 정의 : 당해연도 중증정신질환자에게 제공한 직접서비스 제공 건수 ※ 서비스내용 : 가정방문, 내소상담, 전화상담, 자원조정 | | | | | | | | | | | | | |
| 담당자 | 담당부서 | | 담당업무 | | 담당자 | 전화번호 | | | | | | | | |
| | 과 | 팀 | | | | | | | | | | | | |
| | 의약과 | 마음건강팀 | 중증정신질환관리 | | 최은희 | 02-860-2616 | | | | | | | | |

| | |
|------|--|
| 추진전략 | IV. 건강격차 완화를 위한 환경조성 |
| 추진과제 | ② 지역사회 협력을 통한 정신건강 증진 및 자살예방 관리강화 |
| 세부과제 | ② -3. 생애주기별 정신건강 증진강화 |
| 추진배경 | <ul style="list-style-type: none"> 지역사회 중심의 통합적인 정신질환의 예방·치료, 중독관리 체계 구축, 정신건강 친화적 환경 조성으로 국민의 정신건강 증진이 필요함. <ul style="list-style-type: none"> 정신건강 문제는 생애주기 초기에 발생하고 유병기간이 긴 경우가 많아 의료비 부담, 소득 상실 등 사회적 비용이 큰 특성을 가지고 있으나, 초기 개입 시에는 다른 질환(감염질환, 심혈관 질환, 암질환 등)에 비해 국가적 차원의효과성이 높은 분야로 1차 예방이 중요함. 정신건강 문제를 경험하는 국민 중 정신건강 서비스를 이용하는 경험률은 외국의 절반수준으로 정신건강의 문턱을 낮출 필요성이 있음. |
| 과제목표 | <ul style="list-style-type: none"> 생애주기별 선택적 집단 특성에 따른 정신건강 예방 및 교육 사업 추진한다. 지역내 정신건강복지서비스 체계 구축을 통하여 정신과적 질환의 조기발견과 개입을 위해 필요한 지식을 전달하고 편견을 감소시킴으로서 서비스 진입 장벽을 낮춘다. |
| 대상 | <ul style="list-style-type: none"> 아동청소년 (만5세이상~ 만18세 이하 아동청소년) : 44,431명 청년 (만19세~만39세) : 116,075명 중장년 (만40세~만65세) : 154,740명 노인 (만66세 이상) : 87,680명 <p style="text-align: right;">[2021년 주민등록인구통계 기준]</p> |

| 주요내용 (‘23~’26년) | <ul style="list-style-type: none"> ■ 아동청소년 정신보건사업 <ul style="list-style-type: none"> ○ 조기발견 및 사후관리 : 사례관리, 개인 및 집단 치료프로그램, 치료비 지원, 심층면담, 전문의 상담 등 ○ 해피스쿨사업 : 학생 및 교사 교육, 정신건강 홍보 ○ 지역사회 연계체계 구축 : 고위험 대상자 의뢰, 센터 홍보, 유관기관 회의 등 ■ 청년 정신건강 사업 <ul style="list-style-type: none"> ○ 청년 정신건강 서포터즈 운영, 조기정신증 관련 교육 및 지킴이 양성, 캠페인 등 ○ 직장인 대상 교육 및 인식개선 캠페인 ○ 임신부 및 임산부의 마음건강 검진 및 교육, 상담 ■ 중장년 마음건강 사업 <ul style="list-style-type: none"> ○ 알코올 중독을 비롯한 마음건강 검진 및 정신건강 관련 교육, 캠페인, 고위험군 상담 ■ 어르신 마음건강 사업 <ul style="list-style-type: none"> ○ 노년기 정신건강 교육 및 검진, 고위험군 상담 등 | | | | | | | | | | | | | | | | | | | | | | | | | | | | | | | | | | | | | | | | | |
|---|---|--------------|------|-------------|--------------------------|--------|----------|-------------|---|--------------------|---|------------------|----------------|--------------|-----|-------------|-----|--------------------------|----------------------|---|-----|-----|---------------------|-----------|---|----|----|----|------------------------|----|--------|------|-------------|---|--------------------|---|----|----|-----|-----|-----|-----|
| 자원투입 계획 | <table border="1" style="width: 100%; border-collapse: collapse; text-align: center;"> <tr> <th style="width: 10%;">구분</th> <th style="width: 10%;">2023</th> <th style="width: 10%;">2024</th> <th style="width: 10%;">2025</th> <th style="width: 10%;">2026</th> <th style="width: 50%;">비고</th> </tr> <tr> <td rowspan="3">인력</td> <td>4</td> <td>4</td> <td>4</td> <td>4</td> <td>공무직(정신건강전문요원)</td> </tr> <tr> <td>2</td> <td>2</td> <td>2</td> <td>2</td> <td>시간선택임기제(사회복지사, 정신건강전문요원)</td> </tr> <tr> <td>3</td> <td>3</td> <td>3</td> <td>3</td> <td>기간제(사회복지사2, 임상심리사1)</td> </tr> <tr> <td rowspan="4">예산</td> <td>국비</td> <td>56</td> <td>56</td> <td>56</td> <td rowspan="4">국비 50%, 시비 25%, 구비 25%</td> </tr> <tr> <td>시비</td> <td>28</td> <td>28</td> <td>28</td> </tr> <tr> <td>구비</td> <td>28</td> <td>28</td> <td>28</td> </tr> <tr> <td>전체</td> <td>112</td> <td>112</td> <td>112</td> <td>112</td> </tr> </table> | 구분 | 2023 | 2024 | 2025 | 2026 | 비고 | 인력 | 4 | 4 | 4 | 4 | 공무직(정신건강전문요원) | 2 | 2 | 2 | 2 | 시간선택임기제(사회복지사, 정신건강전문요원) | 3 | 3 | 3 | 3 | 기간제(사회복지사2, 임상심리사1) | 예산 | 국비 | 56 | 56 | 56 | 국비 50%, 시비 25%, 구비 25% | 시비 | 28 | 28 | 28 | 구비 | 28 | 28 | 28 | 전체 | 112 | 112 | 112 | 112 |
| 구분 | 2023 | 2024 | 2025 | 2026 | 비고 | | | | | | | | | | | | | | | | | | | | | | | | | | | | | | | | | | | | | |
| 인력 | 4 | 4 | 4 | 4 | 공무직(정신건강전문요원) | | | | | | | | | | | | | | | | | | | | | | | | | | | | | | | | | | | | | |
| | 2 | 2 | 2 | 2 | 시간선택임기제(사회복지사, 정신건강전문요원) | | | | | | | | | | | | | | | | | | | | | | | | | | | | | | | | | | | | | |
| | 3 | 3 | 3 | 3 | 기간제(사회복지사2, 임상심리사1) | | | | | | | | | | | | | | | | | | | | | | | | | | | | | | | | | | | | | |
| 예산 | 국비 | 56 | 56 | 56 | 국비 50%, 시비 25%, 구비 25% | | | | | | | | | | | | | | | | | | | | | | | | | | | | | | | | | | | | | |
| | 시비 | 28 | 28 | 28 | | | | | | | | | | | | | | | | | | | | | | | | | | | | | | | | | | | | | | |
| | 구비 | 28 | 28 | 28 | | | | | | | | | | | | | | | | | | | | | | | | | | | | | | | | | | | | | | |
| | 전체 | 112 | 112 | 112 | | 112 | | | | | | | | | | | | | | | | | | | | | | | | | | | | | | | | | | | | |
| 추진체계 | <p style="text-align: center;"> 지역사회 현황파악 연계체계 구축 → 고위험군 발굴 ← 정신건강 교육 및 홍보 </p> <p style="text-align: center;"> 심층 사정 평가 → 생애주기별 정신건강사업 ← 정신건강 서비스 제공 </p> <p style="font-size: small;"> ○ 심층면담 (본인/보호자 등) ○ 표준화 도구 </p> <p style="font-size: small;"> ○ 사례관리 ○ 집단/개인상담 ○ 치료비 지원 ○ 치료 및 서비스 연계 </p> | | | | | | | | | | | | | | | | | | | | | | | | | | | | | | | | | | | | | | | | | |
| 추진일정 | <table border="1" style="width: 100%; border-collapse: collapse; text-align: center;"> <tr> <th style="width: 50%;">구분</th> <th style="width: 10%;">2023</th> <th style="width: 10%;">2024</th> <th style="width: 10%;">2025</th> <th style="width: 10%;">2026</th> </tr> <tr> <td>생애주기별 정신건강 증진 사업</td> <td>연중</td> <td>연중</td> <td>연중</td> <td>연중</td> </tr> </table> | | | | | | 구분 | 2023 | 2024 | 2025 | 2026 | 생애주기별 정신건강 증진 사업 | 연중 | 연중 | 연중 | 연중 | | | | | | | | | | | | | | | | | | | | | | | | | | |
| 구분 | 2023 | 2024 | 2025 | 2026 | | | | | | | | | | | | | | | | | | | | | | | | | | | | | | | | | | | | | | |
| 생애주기별 정신건강 증진 사업 | 연중 | 연중 | 연중 | 연중 | | | | | | | | | | | | | | | | | | | | | | | | | | | | | | | | | | | | | | |
| 자체평가 방안 | <ul style="list-style-type: none"> ■ 평가방법 : 내부회의 통한 자체평가 ■ 평가횟수 및 시기 : 1회 연말 ■ 평가자 : 의약과 마음건강팀장 및 직원 ■ 평가내용 : 인력 확보 및 예산집행률, 실적 및 성과지표 달성정도 | | | | | | | | | | | | | | | | | | | | | | | | | | | | | | | | | | | | | | | | | |
| 성과지표 | <table border="1" style="width: 100%; border-collapse: collapse; text-align: center;"> <tr> <th style="width: 40%;">대표 성과지표명</th> <th style="width: 10%;">2023</th> <th style="width: 10%;">2024</th> <th style="width: 10%;">2025</th> <th style="width: 10%;">2026</th> <th style="width: 20%;">자료원</th> </tr> <tr> <td>정신건강서비스 이용률(%)</td> <td>3</td> <td>3.3</td> <td>3.5</td> <td>3.7</td> <td>MHIS, 행안부</td> </tr> <tr> <td>아동청소년 정신건강 교육 수혜율(%)</td> <td>5</td> <td>5.3</td> <td>5.5</td> <td>5.7</td> <td>MHIS, 행안부</td> </tr> <tr> <td colspan="6"> <ul style="list-style-type: none"> ■ 목표 설정 근거 및 측정방법(정의) <table border="1" style="width: 100%; border-collapse: collapse; text-align: left; font-size: x-small;"> <tr> <th style="width: 30%;">성과지표 명</th> <th style="width: 70%;">설정기준</th> </tr> <tr> <td>정신건강서비스 이용률</td> <td> <ul style="list-style-type: none"> · 목표설정근거 : 매년 2~3%p상향하여 '26년 3.7% 도달 · 정의 : 만5세이상 구민 중 센터 서비스를 이용한 대상자 수의 비율 </td> </tr> <tr> <td>아동·청소년 정신건강 교육 수혜율</td> <td> <ul style="list-style-type: none"> · 목표설정근거 : 매년 2~3%p상향하여 '26년 5.7% 도달 · 정의 : 만5세이상 만18세이하 구민 중 센터 교육을 받은 학생의 비율 </td> </tr> </table> </td> </tr> </table> | | | | | | 대표 성과지표명 | 2023 | 2024 | 2025 | 2026 | 자료원 | 정신건강서비스 이용률(%) | 3 | 3.3 | 3.5 | 3.7 | MHIS, 행안부 | 아동청소년 정신건강 교육 수혜율(%) | 5 | 5.3 | 5.5 | 5.7 | MHIS, 행안부 | <ul style="list-style-type: none"> ■ 목표 설정 근거 및 측정방법(정의) <table border="1" style="width: 100%; border-collapse: collapse; text-align: left; font-size: x-small;"> <tr> <th style="width: 30%;">성과지표 명</th> <th style="width: 70%;">설정기준</th> </tr> <tr> <td>정신건강서비스 이용률</td> <td> <ul style="list-style-type: none"> · 목표설정근거 : 매년 2~3%p상향하여 '26년 3.7% 도달 · 정의 : 만5세이상 구민 중 센터 서비스를 이용한 대상자 수의 비율 </td> </tr> <tr> <td>아동·청소년 정신건강 교육 수혜율</td> <td> <ul style="list-style-type: none"> · 목표설정근거 : 매년 2~3%p상향하여 '26년 5.7% 도달 · 정의 : 만5세이상 만18세이하 구민 중 센터 교육을 받은 학생의 비율 </td> </tr> </table> | | | | | | 성과지표 명 | 설정기준 | 정신건강서비스 이용률 | <ul style="list-style-type: none"> · 목표설정근거 : 매년 2~3%p상향하여 '26년 3.7% 도달 · 정의 : 만5세이상 구민 중 센터 서비스를 이용한 대상자 수의 비율 | 아동·청소년 정신건강 교육 수혜율 | <ul style="list-style-type: none"> · 목표설정근거 : 매년 2~3%p상향하여 '26년 5.7% 도달 · 정의 : 만5세이상 만18세이하 구민 중 센터 교육을 받은 학생의 비율 | | | | | | |
| 대표 성과지표명 | 2023 | 2024 | 2025 | 2026 | 자료원 | | | | | | | | | | | | | | | | | | | | | | | | | | | | | | | | | | | | | |
| 정신건강서비스 이용률(%) | 3 | 3.3 | 3.5 | 3.7 | MHIS, 행안부 | | | | | | | | | | | | | | | | | | | | | | | | | | | | | | | | | | | | | |
| 아동청소년 정신건강 교육 수혜율(%) | 5 | 5.3 | 5.5 | 5.7 | MHIS, 행안부 | | | | | | | | | | | | | | | | | | | | | | | | | | | | | | | | | | | | | |
| <ul style="list-style-type: none"> ■ 목표 설정 근거 및 측정방법(정의) <table border="1" style="width: 100%; border-collapse: collapse; text-align: left; font-size: x-small;"> <tr> <th style="width: 30%;">성과지표 명</th> <th style="width: 70%;">설정기준</th> </tr> <tr> <td>정신건강서비스 이용률</td> <td> <ul style="list-style-type: none"> · 목표설정근거 : 매년 2~3%p상향하여 '26년 3.7% 도달 · 정의 : 만5세이상 구민 중 센터 서비스를 이용한 대상자 수의 비율 </td> </tr> <tr> <td>아동·청소년 정신건강 교육 수혜율</td> <td> <ul style="list-style-type: none"> · 목표설정근거 : 매년 2~3%p상향하여 '26년 5.7% 도달 · 정의 : 만5세이상 만18세이하 구민 중 센터 교육을 받은 학생의 비율 </td> </tr> </table> | | | | | | 성과지표 명 | 설정기준 | 정신건강서비스 이용률 | <ul style="list-style-type: none"> · 목표설정근거 : 매년 2~3%p상향하여 '26년 3.7% 도달 · 정의 : 만5세이상 구민 중 센터 서비스를 이용한 대상자 수의 비율 | 아동·청소년 정신건강 교육 수혜율 | <ul style="list-style-type: none"> · 목표설정근거 : 매년 2~3%p상향하여 '26년 5.7% 도달 · 정의 : 만5세이상 만18세이하 구민 중 센터 교육을 받은 학생의 비율 | | | | | | | | | | | | | | | | | | | | | | | | | | | | | | | |
| 성과지표 명 | 설정기준 | | | | | | | | | | | | | | | | | | | | | | | | | | | | | | | | | | | | | | | | | |
| 정신건강서비스 이용률 | <ul style="list-style-type: none"> · 목표설정근거 : 매년 2~3%p상향하여 '26년 3.7% 도달 · 정의 : 만5세이상 구민 중 센터 서비스를 이용한 대상자 수의 비율 | | | | | | | | | | | | | | | | | | | | | | | | | | | | | | | | | | | | | | | | | |
| 아동·청소년 정신건강 교육 수혜율 | <ul style="list-style-type: none"> · 목표설정근거 : 매년 2~3%p상향하여 '26년 5.7% 도달 · 정의 : 만5세이상 만18세이하 구민 중 센터 교육을 받은 학생의 비율 | | | | | | | | | | | | | | | | | | | | | | | | | | | | | | | | | | | | | | | | | |
| 담당자 | <table border="1" style="width: 100%; border-collapse: collapse; text-align: center;"> <tr> <th colspan="2" style="width: 20%;">담당부서</th> <th style="width: 30%;">담당업무</th> <th style="width: 15%;">담당자</th> <th style="width: 35%;">전화번호</th> </tr> <tr> <td style="width: 10%;">과</td> <td style="width: 10%;">팀</td> <td rowspan="2">아동청소년 정신건강증진</td> <td rowspan="2">이화정</td> <td rowspan="2">02-860-2492</td> </tr> <tr> <td>의약과</td> <td>마음건강팀</td> </tr> </table> | | | | | | 담당부서 | | 담당업무 | 담당자 | 전화번호 | 과 | 팀 | 아동청소년 정신건강증진 | 이화정 | 02-860-2492 | 의약과 | 마음건강팀 | | | | | | | | | | | | | | | | | | | | | | | | |
| 담당부서 | | 담당업무 | 담당자 | 전화번호 | | | | | | | | | | | | | | | | | | | | | | | | | | | | | | | | | | | | | | |
| 과 | 팀 | 아동청소년 정신건강증진 | 이화정 | 02-860-2492 | | | | | | | | | | | | | | | | | | | | | | | | | | | | | | | | | | | | | | |
| 의약과 | 마음건강팀 | | | | | | | | | | | | | | | | | | | | | | | | | | | | | | | | | | | | | | | | | |

| 추진전략 | IV. 건강격차 완화를 위한 환경조성 | | | | | | | | | | | | | | |
|----------------------------|---|-----|-------------|-------|-------|--------------------|--------------------------|------|--------|------|----------|---|-----------------|---|---------------|
| 추진과제 | ③ 장애인 건강관리 강화 | | | | | | | | | | | | | | |
| 세부과제 | ③-1. 지역사회중심재활 강화 | | | | | | | | | | | | | | |
| 추진배경 | <ul style="list-style-type: none"> ■ 장애인 건강보건관리의 지원 부족으로 건강격차 심화 <ul style="list-style-type: none"> ○ 지역장애인의 건강상태 개선 및 자가 관리 능력 향상을 위한 지원 필요 ■ 지역내 보건의료-복지 서비스의 연계지원으로 통합적인 서비스를 제공 | | | | | | | | | | | | | | |
| 과제목표 | <ul style="list-style-type: none"> ■ 지역 장애인의 건강행태를 개선하고, 지역사회 내 사회복귀를 지원한다. ■ 지역사회재활협의체 구성 및 운영회의를 연 4회 실시하여 통합적 서비스를 제공한다. | | | | | | | | | | | | | | |
| 대상 | <ul style="list-style-type: none"> ■ 관내 장애인의 5% 수준(돌봄가족 포함) <ul style="list-style-type: none"> ※ 주요 장애군은 지체, 뇌병위, 지적, 뇌전증 장애인이며, 정신장애는 제외됨 | | | | | | | | | | | | | | |
| 주요내용 ('23~'26년) | <ul style="list-style-type: none"> ■ 장애인 등록·관리 : 신규등록, 유지관리, 퇴로처리 <ul style="list-style-type: none"> ※ 퇴로처리 : 미방문기간 2년 초과, 전출 또는 사망, 프로그램 종료 ■ 재활 서비스 제공 <ul style="list-style-type: none"> ○ 구분(집중, 정기, 자기역량지원군)에 따른 건강관리 및 재활훈련 ○ 대상자의 가정에 직접 방문하여 자가운동 지도 및 재활정보 제공 ○ 건강 모니터링 및 재활운동꾸러미 배포를 통한 자기역량 지원 ■ 자원연계서비스 : 관내 시설 연계 재활 프로그램 운영, 재활진료 및 검진 지원 ■ 돌봄가족지지 : 자조모임 및 힐링 프로그램 각 1회/월 운영 ■ 지역사회재활협의체 운영 | | | | | | | | | | | | | | |
| 자원투입 계획 | 구분 | | 2023 | 2024 | 2025 | 2026 | 비고 | | | | | | | | |
| | 인력(명) | | 1 | 1 | 1 | 1 | 공무원(간호직) | | | | | | | | |
| | | | 1 | 1 | 1 | 1 | 공무직(작업치료사) | | | | | | | | |
| | | | 2 | 2 | 2 | 2 | 기간제(작업치료사) | | | | | | | | |
| | 예산 (백만원) | 국비 | 66 | 66 | 66 | 66 | ※ 국비 50%, 시비 15%, 구비 35% | | | | | | | | |
| | | 시비 | 20 | 20 | 20 | 20 | | | | | | | | | |
| 구비 | | 49 | 49 | 49 | 49 | | | | | | | | | | |
| 전체 | | 135 | 135 | 135 | 135 | | | | | | | | | | |
| 추진체계 | 참여기관 | | 기관별 역할 | | | 민관협력 및 주민참여 방법 | | | | | | | | | |
| | 서울시남부장애인보건의료센터 | | 퇴원 후 대상자 연계 | | | 재활협의체 운영 및 자원연계 지원 | | | | | | | | | |
| 추진일정 | 구분 | | | 2023 | 2024 | 2025 | 2026 | | | | | | | | |
| | 장애인 등록·관리 | | | 연중 | 연중 | 연중 | 연중 | | | | | | | | |
| | 장애인 재활서비스 제공 | | | 연중 | 연중 | 연중 | 연중 | | | | | | | | |
| | 자원 연계 서비스 제공 | | | 연중 | 연중 | 연중 | 연중 | | | | | | | | |
| | 돌봄가족 지지프로그램 운영 | | | 연중 | 연중 | 연중 | 연중 | | | | | | | | |
| 지역사회재활협의체 운영회의 실시 | | | 연중 | 연중 | 연중 | 연중 | | | | | | | | | |
| 자체평가 방안 | <ul style="list-style-type: none"> ■ 평가방법 : 서면평가 ■ 평가횟수 및 시기 : 매월 실적 확인 및 연1회 평가 ■ 평가자 : (내부) 사업담당자 ■ 평가내용 : 월별 실적 및 목표 달성정도, 예산 및 인력확보 등 | | | | | | | | | | | | | | |
| 성과지표 | 대표 성과지표명 | | | 2023 | 2024 | 2025 | 2026 | 자료원 | | | | | | | |
| | 장애인 등록관리(%) | | | 5 | 5 | 5 | 5 | PHIS | | | | | | | |
| | 장애인 방문 재활서비스 제공(건) | | | 1,900 | 1,900 | 1,900 | 1,900 | PHIS | | | | | | | |
| | 지역사회재활협의체 운영(회) | | | 4 | 4 | 4 | 4 | 내부보고 | | | | | | | |
| | <ul style="list-style-type: none"> ■ 목표 설정 근거 및 측정방법 <table border="1"> <thead> <tr> <th>성과지표 명</th> <th>설정기준</th> </tr> </thead> <tbody> <tr> <td>장애인 등록관리</td> <td>· 목표설정근거 : '22년 수준 유지 (관내 등록장애인의 5%) · 정의 : 지역사회 등록장애인수 및 예비장애인수 중 등록자의 비율</td> </tr> <tr> <td>장애인 방문 재활서비스 제공</td> <td>· 목표설정근거 : '22년 수준 유지 · * 전담인력 1명당 월60건 * 3명 * 11개월 · 정의 : 집중관리군, 정기관리군의 가정방문 재활서비스 제공 건수</td> </tr> <tr> <td>지역사회 재활협의체 운영</td> <td>· 목표설정근거 : '22년 수준 유지 · 정의 : 분기별 지역사회재활협의체 회의 운영 횟수</td> </tr> </tbody> </table> | | | | | | | | 성과지표 명 | 설정기준 | 장애인 등록관리 | · 목표설정근거 : '22년 수준 유지 (관내 등록장애인의 5%) · 정의 : 지역사회 등록장애인수 및 예비장애인수 중 등록자의 비율 | 장애인 방문 재활서비스 제공 | · 목표설정근거 : '22년 수준 유지 · * 전담인력 1명당 월60건 * 3명 * 11개월 · 정의 : 집중관리군, 정기관리군의 가정방문 재활서비스 제공 건수 | 지역사회 재활협의체 운영 |
| 성과지표 명 | 설정기준 | | | | | | | | | | | | | | |
| 장애인 등록관리 | · 목표설정근거 : '22년 수준 유지 (관내 등록장애인의 5%) · 정의 : 지역사회 등록장애인수 및 예비장애인수 중 등록자의 비율 | | | | | | | | | | | | | | |
| 장애인 방문 재활서비스 제공 | · 목표설정근거 : '22년 수준 유지 · * 전담인력 1명당 월60건 * 3명 * 11개월 · 정의 : 집중관리군, 정기관리군의 가정방문 재활서비스 제공 건수 | | | | | | | | | | | | | | |
| 지역사회 재활협의체 운영 | · 목표설정근거 : '22년 수준 유지 · 정의 : 분기별 지역사회재활협의체 회의 운영 횟수 | | | | | | | | | | | | | | |

| | | | | | |
|-----|-------|-------|----------|-----|-------------|
| 담당자 | 담당부서 | | 담당업무 | 담당자 | 전화번호 |
| | 과 | 팀 | | | |
| | 건강증진과 | 방문보건팀 | 총괄 관리 | 정지윤 | 02-860-3293 |
| | 건강증진과 | 방문보건팀 | 사업 운영 전반 | 서효진 | 02-860-3282 |

| | | | | | | | | | | | |
|-------------------|---|-------------------------|---------|-------|-------------|----------------------|-------|------|--------|------|----------------|
| 추진전략 | IV. 건강격차 완화를 위한 환경조성 | | | | | | | | | | |
| 추진과제 | ③ 장애인 건강관리 강화 | | | | | | | | | | |
| 세부과제 | ③-2. 장애인 치과 운영 및 지역사회 참여 강화 | | | | | | | | | | |
| 추진배경 | <ul style="list-style-type: none"> 취약계층의 구강건강 불평등 완화 <ul style="list-style-type: none"> 상대적으로 의료기관 접근성이 취약한 관내 중증장애인을 대상으로 X-ray촬영 및 진단, 발치, 충치치료등을 진행함으로써 관내 장애인의 구강건강 수준 향상시키고자 함. | | | | | | | | | | |
| 과제목표 | ■ 장애인 대상 치과 진료 500명, 스케일링 및 충치예방 500명, 출장구강검진 1,000명을 매년 실시한다. | | | | | | | | | | |
| 대상 | <ul style="list-style-type: none"> 구로구에 거주하는 중증 장애인 관내 장애인 학교 및 단체 이용자 | | | | | | | | | | |
| 주요내용 (23~'26년) | <ul style="list-style-type: none"> 장애인 치과진료실 운영 : x-ray촬영 및 진단, 발치, 충치충전치료, 잇몸치료, 신경치료등 장애인 출장구강검진 사업 : 구강검진 및 불소바니쉬 도포, 올바른 잇솔질등 구강보건교육 장애인 무료 스케일링사업 : 스케일링 및 잇몸치료 후 구강용품사용법등 구강보건교육 | | | | | | | | | | |
| 자원투입 계획 | 구분 | 2023 | 2024 | 2025 | 2026 | 비고 | | | | | |
| | 인력(명) | 3 | 3 | 3 | 3 | 공무원(임기제:치과의사1,치위생사2) | | | | | |
| | | 1 | 1 | 1 | 1 | 시간선택임기제(치과의사) | | | | | |
| | | 1 | 1 | 1 | 1 | 기간제(치위생사) | | | | | |
| 예산 (백만원) | 구비 | 44 | 17 | 17 | 17 | 구비 100% | | | | | |
| 추진체계 | 참여기관 | 기관별 역할 | | | | 연계·협력 방법 | | | | | |
| | 구로구치과의사회 | 장애인치과 진료자원봉사(매주 목요일 오전) | | | | 협약체결, 회의 | | | | | |
| 추진일정 | 구분 | | | 2023 | 2024 | 2025 | 2026 | | | | |
| | 장애인 치과진료실 운영 | | | 연중 | 연중 | 연중 | 연중 | | | | |
| | 장애인 출장구강검진 사업 | | | 연중 | 연중 | 연중 | 연중 | | | | |
| | 장애인 무료 스케일링 사업 | | | 연중 | 연중 | 연중 | 연중 | | | | |
| 자체평가 방안 | <ul style="list-style-type: none"> 평가방법 : 서면 평가 평가횟수 및 시기 : 매년 하반기 평가자 : 내부 담당자 2명 평가내용 : PHIS, 업무일지 산출근거 장애인치과진료 성과 평가 | | | | | | | | | | |
| 성과지표 | 대표 성과지표명 | | | 2023 | 2024 | 2025 | 2026 | 자료원 | | | |
| | 장애인 구강건강서비스 제공(명) | | | 2,000 | 2,000 | 2,000 | 2,000 | 내부자료 | | | |
| | <ul style="list-style-type: none"> 목표 설정 근거 및 측정방법 <table border="1"> <tr> <td>성과지표 명</td> <td>설정기준</td> </tr> <tr> <td>장애인 구강건강서비스 제공</td> <td>· 목표설정근거 : '22년 실적대비 300명 상향조정하여 유지 · 정의 : 연간 장애인 대상 구강건강서비스(치과진료, 출장구강검진, 스케일링 및 충치예방)를 제공받은 인원 수</td> </tr> </table> | | | | | | | | 성과지표 명 | 설정기준 | 장애인 구강건강서비스 제공 |
| 성과지표 명 | 설정기준 | | | | | | | | | | |
| 장애인 구강건강서비스 제공 | · 목표설정근거 : '22년 실적대비 300명 상향조정하여 유지 · 정의 : 연간 장애인 대상 구강건강서비스(치과진료, 출장구강검진, 스케일링 및 충치예방)를 제공받은 인원 수 | | | | | | | | | | |
| 담당자 | 담당부서 | | 담당업무 | 담당자 | 전화번호 | | | | | | |
| | 과 | 팀 | | | | | | | | | |
| | 의약과 | 의무팀 | 장애인치과사업 | 강정아 | 02-860-3075 | | | | | | |

| | | | | | | | | |
|----------------------------|---|-----|---------------|-------------|-------------|-----------------------|-------------------|-------------|
| 추진전략 | IV. 건강격차 완화를 위한 환경조성 | | | | | | | |
| 추진과제 | ④ 지역격차 해소를 위한 보건기관 운영 및 확충 | | | | | | | |
| 세부과제 | ④-1. 오류보건지소(서울형) 운영 | | | | | | | |
| 추진배경 | <ul style="list-style-type: none"> ■ 주요 사망원인인 만성질환의 예방과 관리가 필요하며, 보건소와의 지리적 접근성이 좋지 않은 오류·수궁 생활권의 특성과 수요를 반영한 보건사업 발굴 및 주민참여 필요 ■ 관할지역 내 동별 건강격차 완화가 필요함. <ul style="list-style-type: none"> ○ '21년 걷기실천율 : 수궁동 39.2%, 오류1동 32.3%, 오류2동 61.6% ○ '21년 혈압수치인지율 : 수궁동 54.7%, 오류1동 77.1%, 오류2동 53.8% <p style="text-align: right; font-size: small;">[* 자료원 : 2021년 구로구 지역사회건강통계 동별분석 주요지표 결과]</p> | | | | | | | |
| 과제목표 | <ul style="list-style-type: none"> ■ 보건지소 관할지역 주민의 보건지소 이용률을 연간 0.5%p씩 증가시킨다. ■ 보건지소 관할지역 주민의 걷기 실천율을 4년간 구로구 평균 수준(60.7%)으로 도달한다. ■ 주민참여 건강증진사업의 기반 마련을 위하여 건강지도자를 양성한다. | | | | | | | |
| 대상 | <ul style="list-style-type: none"> ■ 오류1·2동, 수궁동, 항동 지역주민 약 100,394명 | | | | | | | |
| 주요내용 ('23~'26년) | <ul style="list-style-type: none"> ■ 건강지도자 양성 및 운영(연10명) <ul style="list-style-type: none"> ○ 대상 : 주민참여 활동을 주도적으로 추진할 역량을 갖춘 지역주민 ○ 장소 : 오류보건지소 2층 건강튼튼활력공간 ○ 내용 : 건강지도자양성교육(수료), 지속적 회의로 질 향상 도모, 마을 건강 문제 발굴 및 해결방안 모색 ■ 주민 건강 소모임 운영 (연300명) <ul style="list-style-type: none"> ○ 장소 : 오류보건지소 2층 건강튼튼활력공간 ○ 내용 : 지역의 건강 문제, 주민 수요, 지역 역량 등 반영한 자조 소모임 운영 ■ 오류·수궁생활권 건강문제 해결을 위한 건강관리 실시 <ul style="list-style-type: none"> ○ 만성질환관리센터 운영 : 만 20세 이상의 주민대상 대사증후군 검진 및 상담, 만성질환 검진 및 상담 <ul style="list-style-type: none"> - 장소 : 오류보건지소 1층 만성질환관리센터 - 방법 : 기초 설문 조사와 검진 결과에 기반하여 생활습관 개선 위한 운동·영양 상담, 교육 - 내용 : 혈압, 공복혈당, 콜레스테롤, 중성지방, 체성분검사 및 복부둘레 측정 등 ○ 운동 및 영양교육 프로그램 운영 (연2,000명) <ul style="list-style-type: none"> - 장소 : 오류보건지소 2층 건강튼튼활력공간 - 내용 : 분기별 건강증진 프로그램을 운영하여 만성질환예방 및 건강생활습관 개선 | | | | | | | |
| 자원투입 계획 | 구분 | | 2023 | 2024 | 2025 | 2026 | 비고 | |
| | 인력(명) | | 2 | 2 | 2 | 2 | 공무원(간호직) | |
| | | | 2 | 2 | 2 | 2 | 시간선택임기제(영양사, 운동사) | |
| | | | 1 | 1 | 1 | 1 | 기간제(운동사) | |
| | 예산 (백만원) | 시비 | 40 | 40 | 40 | 40 | | |
| 구비 | | 108 | 110 | 110 | 110 | | | |
| 전체 | | 147 | 150 | 150 | 150 | | | |
| 추진체계 | 참여기관 | | 기관별 역할 | | | 민관협력 및 주민참여 방법 | | |
| | 오류2동 주민센터 | | 주민참여 프로그램 지원 | | | 프로그램 협력 운영 및 사업 홍보 | | |
| | 치매안심센터 | | 주민참여 프로그램 지원 | | | 사업, 행사 연계 및 장소 지원 | | |
| | 서울시50플러스 | | 주민참여 프로그램 지원 | | | 사업 홍보 및 장소 지원 | | |
| 추진일정 | 구분 | | | | 2023 | 2024 | 2025 | 2026 |
| | 만성질환관리센터 운영 | | | | 연중 | 연중 | 연중 | 연중 |
| | 운동 및 영양교육 프로그램 운영 | | | | 연중 | 연중 | 연중 | 연중 |
| | 주민 건강 소모임 운영 | | | | 연중 | 연중 | 연중 | 연중 |
| | 건강지도자 양성 및 운영 | | | | 연중 | 연중 | 연중 | 연중 |
| 자체평가 방안 | <ul style="list-style-type: none"> ■ 평가방법 : 내부 실적 서면점검 ■ 평가횟수 및 시기 : 연 1회(사업 종료 후) ■ 평가자 : 담당자, 팀장, 과장, 소장 ■ 평가내용 : 인력 및 예산 확보, 운영실적, 성과지표 달성정도 등 | | | | | | | |

| | | | | | | | |
|------------|--|-------------|-------------|-------------|-------------|------|------|
| 성과지표 | 대표 성과지표명 | | 2023 | 2024 | 2025 | 2026 | 자료원 |
| | 오류보건의료 이용률(%) | | 5.32 | 5.52 | 5.72 | 5.92 | 내부자료 |
| | <ul style="list-style-type: none"> ■ 목표 설정 근거 및 측정방법(정의) | | | | | | |
| | 성과지표 명 | 설정기준 | | | | | |
| 오류보건의료 이용률 | <ul style="list-style-type: none"> · 목표설정근거 : '22년 실적대비(5.12%) 매년 0.2%p 상향 · 정의 : 전체 관할지역 주민(오류1·2동, 수궁동, 향동) 중 오류보건의료를 이용한 사람의 비율 | | | | | | |
| 담당자 | 담당부서 | | 담당업무 | 담당자 | 전화번호 | | |
| | 과 | 팀 | | | | | |
| | 보건행정과 | 오류보건의료팀 | 오류보건의료 총괄 | 황영옥 | 02-860-8165 | | |
| | 보건행정과 | 오류보건의료팀 | 오류보건의료 총괄지원 | 손지민 | 02-860-8161 | | |
| | 보건행정과 | 오류보건의료팀 | 오류보건의료 영양사업 | 박정현 | 02-860-8162 | | |
| 보건행정과 | 오류보건의료팀 | 오류보건의료 운동사업 | 장용우 | 02-860-8164 | | | |

| | | | | | | |
|--------------------|--|------|------|------|------|--------------------------|
| 추진전략 | IV. 건강격차 완화를 위한 환경조성 | | | | | |
| 추진과제 | 4 지역격차 해소를 위한 보건기관 운영 및 확충 | | | | | |
| 세부과제 | 4-2. G밸리보건지소(서울형) 운영 | | | | | |
| 추진배경 | <ul style="list-style-type: none"> ■ 대상자 맞춤형 보건의료서비스 제공 및 지속관리를 위한 포괄적 건강돌봄의 지역거점 필요 <ul style="list-style-type: none"> ○ 구로구디지털단지생활권은 1인가구, 직장인, 등록외국인이 많은 지역으로 이 특성을 반영한 보건의료서비스 제공이 필요함. ■ 구로디지털단지생활권의 건강격차 완화가 필요함. <ul style="list-style-type: none"> ○ 구로디지털단지생활권의 비만율(자가보고)은 37.5%(‘19년~‘21년)으로 구로구 내 가장 낮은 생활권 대비 14.4%p 차이남 [* 자료원 : 구로구 소지역 건강수준 평가 연구보고서] ○ 관할지역 내 동별 우울감 경험률은 가리봉동 4.4%, 구로3동 8.2%, 구로4동 3.5%로 동별 차이가 있음 [* 자료원 : 2021년 구로구 지역사회건강통계 동별분석 주요지표 결과] | | | | | |
| 과제목표 | <ul style="list-style-type: none"> ■ 구로디지털단지생활권 비만율(자가보고)을 4년간 구로구 평균 수준으로 도달한다. ■ 구로디지털단지생활권 우울감 경험률을 4년간 구로구 평균 수준으로 도달한다. ■ 주민참여 건강증진사업의 기반 마련을 위하여 건강지도자를 양성한다. | | | | | |
| 대상 | <ul style="list-style-type: none"> ■ 구로3·4동, 가리봉동 지역주민 약 59,303명(2021년 주민등록인구, 등록외국인) ■ 구로디지털단지 1인가구, 근로자 등 | | | | | |
| 주요내용 (‘23~‘26년) | <ul style="list-style-type: none"> ■ 건강지도자 양성과정 운영 <ul style="list-style-type: none"> ○ 주민이 직접 참여하여 마을의 건강문제 발굴 및 해결방안 모색 ■ 소모임·자조모임 활성화(G밸리보건지소 내 건강마을공동체 구성) <ul style="list-style-type: none"> ○ 건강지도자를 주축으로 한 소모임을 구성하여 주민조직의 운영 지속 가능성 확보 및 동기 유발 ○ G밸리보건지소에서 동아리 운영(교육 및 재료비)을 지원하고 지속적인 역량강화를 통해 재능 기부로 연결하여 주민 자체적으로 운영 ■ 구로디지털단지생활권의 건강문제 해결을 위한 건강관리 실시 <ul style="list-style-type: none"> ○ 만성질환관리센터 운영 : 만20세이상 주민 대상 대사증후군 검진 및 상담, 만성질환 검진 및 상담 <ul style="list-style-type: none"> - 혈압, 공복혈당, 콜레스테롤, 중성지방, 체성분검사 및 복부둘레 측정 및 상담 ○ 구로디지털단지 특성을 반영한 건강증진 프로그램 운영 <ul style="list-style-type: none"> - 1인가구와 함께하는 운동 커뮤니티, 찾아가는 직장인 건강교실 운영 - 신체활동, 영양, 심리 등 다양한 건강 프로그램을 통한 만성질환예방 및 생활습관 개선 ○ 마음건강상담실 운영 ‘토닥토닥’ 마음상담센터 <ul style="list-style-type: none"> - 중년여성, 워킹맘, 디지털단지 근로자 등 대인관계에서 일어나는 모든 갈등과 심리적 어려움을 해결하기 위해 다양한 심리검사를 통해 관계패턴을 객관적으로 분석하고 맞춤형 상담을 제공 | | | | | |
| 자원투입 계획 | 구분 | 2023 | 2024 | 2025 | 2026 | 비고 |
| | 인력(명) | 2 | 2 | 2 | 2 | 공무원(간호직) |
| | | 3 | 3 | 3 | 3 | 시간선택임기제(영양, 운동, 임상심리상담사) |
| | | 1 | 1 | 1 | 1 | 기간제(간호사) |
| | 예산 (백만원) | 시비 | 40 | 40 | 40 | 40 |
| 구비 | | 158 | 165 | 172 | 179 | |
| 전체 | | 198 | 205 | 212 | 219 | |

| | | | | | | | | | |
|----------------|--|------------|----------------|-------------|-------------|------|--------|------|----------------|
| 추진체계 | | | | | | | | | |
| | 구분 | 2023 | 2024 | 2025 | 2026 | | | | |
| 추진일정 | 만성질환관리센터 운영 | 연중 | 연중 | 연중 | 연중 | | | | |
| | 건강증진 프로그램 운영 | 연중 | 연중 | 연중 | 연중 | | | | |
| | 건강지도자 양성과정 운영 | 연중 | 연중 | 연중 | 연중 | | | | |
| | 소모임·자조모임 활성화 | | 연중 | 연중 | 연중 | | | | |
| | 마음건강상담실 운영 | 연중 | 연중 | 연중 | 연중 | | | | |
| 자체평가 방안 | <ul style="list-style-type: none"> 평가방법 : 서면점검 평가횟수 및 시기 : 연1회 2월 평가자 : 담당자, 팀장, 과장 평가내용 : 인력 및 예산 확보, 운영실적, 이용만족도 등 | | | | | | | | |
| 성과지표 | 대표 성과지표명 | 2023 | 2024 | 2025 | 2026 | 자료원 | | | |
| | 건강증진 프로그램 참여자 수(명) | 2,000 | 2,000 | 2,000 | 2,000 | 내부자료 | | | |
| | <ul style="list-style-type: none"> 목표 설정 근거 및 측정방법 <table border="1"> <tr> <td>성과지표 명</td> <td>설정기준</td> </tr> <tr> <td>건강증진프로그램 참여자 수</td> <td>· 목표설정근거 : '22년 실적 유지 · 정의 : G밸리 보건지소에서 진행한 신체활동, 영양, 심리 등 건강증진프로그램의 대면/비대면 참여자 연인원</td> </tr> </table> | | | | | | 성과지표 명 | 설정기준 | 건강증진프로그램 참여자 수 |
| 성과지표 명 | 설정기준 | | | | | | | | |
| 건강증진프로그램 참여자 수 | · 목표설정근거 : '22년 실적 유지 · 정의 : G밸리 보건지소에서 진행한 신체활동, 영양, 심리 등 건강증진프로그램의 대면/비대면 참여자 연인원 | | | | | | | | |
| 담당자 | 담당부서 | | 담당업무 | 담당자 | 전화번호 | | | | |
| | 과 | 팀 | | | | | | | |
| | 보건행정과 | G밸리보건지소팀 | 만성질환관리센터 운영 | 조혜영 | 02-860-8172 | | | | |
| | 보건행정과 | G밸리보건지소팀 | 영양 및 주민참여사업 운영 | 안윤애 | 02-860-8173 | | | | |
| | 보건행정과 | G밸리보건지소팀 | 신체활동프로그램 운영 | 이효영 | 02-860-8174 | | | | |
| 보건행정과 | G밸리보건지소팀 | 마음건강상담실 운영 | 송미숙 | 02-860-8182 | | | | | |

| 추진전략 | IV. 건강격차 완화를 위한 환경조성 | | | | | | | | | | | | | | | | | | | | | | | | | | | | | | | | | | | | | | | | | |
|---------|--|---------|------------|---------|---------|---------|---------|---------|-------|--------|------|------|------|------|------|--------|-------|-----|-----|-----|-----|-----|---------|--------|------|------|------|------|------|-------|--------|------|------|------|------|------|-------|-------|------|------|------|------|
| 추진과제 | ④ 지역격차 해소를 위한 보건기관 운영 및 확충 | | | | | | | | | | | | | | | | | | | | | | | | | | | | | | | | | | | | | | | | | |
| 세부과제 | ④ -3. 건강생활지원센터 개소 | | | | | | | | | | | | | | | | | | | | | | | | | | | | | | | | | | | | | | | | | |
| 추진배경 | <ul style="list-style-type: none"> 구로구 보건기관은 총 3개소(보건소 1, 서울형보건지소 2)가 설치 운영 중임. 이러한 보건기관이 고척·개봉생활권에만 있어 해당 지역의 보건의료서비스의 접근성이 상대적으로 떨어짐. <ul style="list-style-type: none"> 보건소(구로·신도림생활권), G밸리보건지소(구로디지털단지생활권), 오류보건지소(오류·수궁생활권) 각 동별 건강격차를 완화시키고 지역밀착형 건강증진사업 추진을 위하여 각 생활권별 보건기관 설치의 필요성 있음. <ul style="list-style-type: none"> 2021년 고척·개봉생활권 주요 건강지표 동별 격차 | | | | | | | | | | | | | | | | | | | | | | | | | | | | | | | | | | | | | | | | | |
| | <table border="1"> <thead> <tr> <th>구 분</th> <th>격차 (최대-최소)</th> <th>개봉1동(%)</th> <th>개봉2동(%)</th> <th>개봉3동(%)</th> <th>고척1동(%)</th> <th>고척2동(%)</th> </tr> </thead> <tbody> <tr> <td>걷기실천율</td> <td>16.6%p</td> <td>45.7</td> <td>50.3</td> <td>59.7</td> <td>44.0</td> <td>43.1</td> </tr> <tr> <td>우울감경험률</td> <td>3.7%p</td> <td>6.2</td> <td>4.1</td> <td>6.0</td> <td>5.1</td> <td>7.8</td> </tr> <tr> <td>혈압수치인지율</td> <td>30.7%p</td> <td>68.3</td> <td>67.4</td> <td>64.0</td> <td>53.0</td> <td>37.6</td> </tr> <tr> <td>월간음주율</td> <td>10.9%p</td> <td>51.7</td> <td>53.3</td> <td>42.4</td> <td>44.8</td> <td>50.2</td> </tr> <tr> <td>현재흡연율</td> <td>8.1%p</td> <td>11.5</td> <td>13.4</td> <td>15.4</td> <td>13.2</td> <td>19.6</td> </tr> </tbody> </table> <p style="text-align: right;">※ 자료원 : 2021년 구로구 지역사회건강통계 동별분석 주요지표 결과</p> | 구 분 | 격차 (최대-최소) | 개봉1동(%) | 개봉2동(%) | 개봉3동(%) | 고척1동(%) | 고척2동(%) | 걷기실천율 | 16.6%p | 45.7 | 50.3 | 59.7 | 44.0 | 43.1 | 우울감경험률 | 3.7%p | 6.2 | 4.1 | 6.0 | 5.1 | 7.8 | 혈압수치인지율 | 30.7%p | 68.3 | 67.4 | 64.0 | 53.0 | 37.6 | 월간음주율 | 10.9%p | 51.7 | 53.3 | 42.4 | 44.8 | 50.2 | 현재흡연율 | 8.1%p | 11.5 | 13.4 | 15.4 | 13.2 |
| 구 분 | 격차 (최대-최소) | 개봉1동(%) | 개봉2동(%) | 개봉3동(%) | 고척1동(%) | 고척2동(%) | | | | | | | | | | | | | | | | | | | | | | | | | | | | | | | | | | | | |
| 걷기실천율 | 16.6%p | 45.7 | 50.3 | 59.7 | 44.0 | 43.1 | | | | | | | | | | | | | | | | | | | | | | | | | | | | | | | | | | | | |
| 우울감경험률 | 3.7%p | 6.2 | 4.1 | 6.0 | 5.1 | 7.8 | | | | | | | | | | | | | | | | | | | | | | | | | | | | | | | | | | | | |
| 혈압수치인지율 | 30.7%p | 68.3 | 67.4 | 64.0 | 53.0 | 37.6 | | | | | | | | | | | | | | | | | | | | | | | | | | | | | | | | | | | | |
| 월간음주율 | 10.9%p | 51.7 | 53.3 | 42.4 | 44.8 | 50.2 | | | | | | | | | | | | | | | | | | | | | | | | | | | | | | | | | | | | |
| 현재흡연율 | 8.1%p | 11.5 | 13.4 | 15.4 | 13.2 | 19.6 | | | | | | | | | | | | | | | | | | | | | | | | | | | | | | | | | | | | |

| | | | | | | | | | |
|----------------------------|---|--|----------------|------|-------|--|-------------|------|------|
| 과제목표 | ■ 2025년 고척·개봉생활권내 건강생활지원센터 1개소를 설치하여 운영한다. | | | | | | | | |
| 대상 | ■ 고척·개봉생활권 주민 133,859명 (2021년 주민등록인구현황) | | | | | | | | |
| 주요내용 (‘23~‘26년) | <ul style="list-style-type: none"> ■ 건강생활지원센터 설치 (‘23년 ~ ‘25.7월) <ul style="list-style-type: none"> ○ 위치 : 서울특별시 구로구 고척동 102-1번지 ○ 방법 : 도시계획과 주관하여 고척1동 복합청사 내 설치 ○ 시설 : 기본설계, 실시설계 및 공사 착공 [고척1동 복합청사 내 설치, 도시계획과 주관] ■ 건강생활지원센터 운영 준비 (‘23년~‘25.7월) <ul style="list-style-type: none"> ○ ‘23년 : 우수사례 벤치마킹 ○ ‘24년 : 장비 계획 수립 및 신청, 인력 및 예산 준비, 내부 인테리어 실시 ○ ‘25년 : 운영계획 수립 및 개소 ■ 건강생활지원센터 운영(‘25.7월~‘26년) <ul style="list-style-type: none"> ○ 주요 내용 : 주민참여 건강증진사업, 만성질환 예방관리, 마음건강관리, 장애인건강관리 등 | | | | | | | | |
| 자원투입 계획 | 구분 | | 2023 | 2024 | 2025 | 2026 | 비고 | | |
| | 인력(명) | | 1 | 2 | 4 | 4 | 공무원 | | |
| | | | - | - | 4 | 4 | 시간선택임기제 | | |
| | | | - | - | 3 | 3 | 공무직 | | |
| | | | - | - | - | 7 | 기간제근로자 | | |
| 예산 (백만원) | 국비 | 746 | 493 | 100 | - | - ‘23~‘24 시설 : 도시계획과 편성 * 보건복지부 국고보조금 매칭비만 작성 | | | |
| | 구비 | 248 | 164 | 350 | 300 | - ‘25 장비, 인테리어 : 보건행정과 편성 | | | |
| | 전체 | 994 | 657 | 450 | 300 | - ‘26 사업비 : 보건행정과 편성 | | | |
| 추진체계 | 참여기관 | | 기관별역할 | | | 연계·협력 방법 | | | |
| | 도시계획과 | | 건강생활지원센터 시설 설치 | | | 공문, 회의 | | | |
| 추진일정 | 구분 | | | | 2023 | 2024 | 2025 | 2026 | |
| | 건강생활지원센터 설치 | | | | 설계·착공 | - | 개소 | | |
| | 건강생활지원센터 운영 준비 | | | | 벤치마킹 | 자원확보 | 계획수립 | | |
| | 건강생활지원센터 운영 | | | | | | 개소 | 운영 | |
| 자체평가 방안 | <ul style="list-style-type: none"> ■ 평가방법 : 서면점검 ■ 평가횟수 및 시기 : 연1회 2월 ■ 평가자 : 담당자, 팀장, 과장 ■ 평가내용 : 연간 목표달성여부 | | | | | | | | |
| 성과지표 | 대표 성과지표명 | | | | 2023 | 2024 | 2025 | 2026 | 자료원 |
| | 건강생활지원센터 개소 여부 | | | | - | - | 개소 | - | 내부자료 |
| | 건강생활지원센터 운영 여부 | | | | - | - | 운영 | 운영 | 내부자료 |
| | ■ 목표 설정 근거 및 측정방법 | | | | | | | | |
| | 성과지표 명 | | 설정기준 | | | | | | |
| 건강생활지원센터 개소 여부 | | · 목표설정근거 : 고척1동 복합청사 건축 일정에 따라 ‘25.7월 개소 · 정의 : 고척1동 복합청사 내 건강생활지원센터 설치에 따른 개소 여부 | | | | | | | |
| 건강생활지원센터 운영 여부 | | · 목표설정근거 : 건강생활지원센터 개소 일정부터 운영 · 정의 : 건강생활지원센터 운영 계획 수립에 따른 건강증진사업 운영 여부 | | | | | | | |
| 담당자 | 담당부서 | | 담당업무 | | | 담당자 | 전화번호 | | |
| | 과 | 팀 | | | | | | | |
| | 보건행정과 | 보건기획팀 | 건강생활지원센터 설치 준비 | | | 장은진 | 02-860-3227 | | |

1. 지역보건의료기관 자원 확충

1-1. 지역보건서비스 강화를 위한 시설 확충

| 구분 | 건강생활지원센터 | 치매분소 | 보건소 본관 재정비 |
|----|---|--|--|
| 목적 | 생활권별 지역밀착형 건강증진 서비스 제공을 위하여 고척·개봉 생활권에 보건기관 확충 | 지역 어르신의 치매관리 서비스 접근성 향상을 통해 초고령사회 어르신의 치매문제에 대응 | 보건소 건물 노후화와 신규사업 확대 등에 따른 업무공간 확충 및 시설개선으로 양질의 공공보건 의료서비스 제공 |
| 목표 | 2025.7월 개소 | 2023년 개소 | 2026년 정비 완료 |
| 내용 | <ul style="list-style-type: none"> ‘22~’25.7월 : 준공 완료 ‘25.7월 ~ : 건강증진서비스 제공 | <ul style="list-style-type: none"> ‘23~’25년 : 민간건물 임대운영 ‘25.6월 고척1동 복합청사 이전 운영 | <ul style="list-style-type: none"> 보건소 내 구로5동 청사 이전 추진 일정에 따라 진행, 건강 프로그램 실 등 시설 확충 |

1-2. 지역보건서비스 제공 안정화를 위한 인력 운영 계획

가. 보건소 인력 현황 (2023. 2월 기준)

○ 정현원 현황 : 145명 / 147명

| 구분 | 계 | 일반직 | | | | | | | | | 임기제 | | | | |
|----|-----|-----|----|----|----------|----|----------|----------|----|----|-----|----------|----|----------|----|
| | | 행정 | 보건 | 간호 | 수의 축산 | 공업 | 의료 기술 | 의무 약무 | 운전 | 기타 | 의무 | 의료 기술 | 행정 | 식품 위생 | 보건 |
| 정원 | 145 | 33 | 20 | 47 | 2 | 2 | 12 | 4 | 5 | 3 | 8 | 3 | 1 | 1 | 4 |
| 현원 | 147 | 33 | 23 | 48 | 2 | 2 | 12 | 4 | 5 | 3 | 7 | 3 | 1 | 1 | 3 |
| 차이 | 2 | 0 | 3 | 1 | 0 | 0 | 0 | 0 | 0 | 0 | -1 | 0 | 0 | 0 | -1 |

○ 정원 외 인력 현황(시간선택제, 공무원, 기간제)

| 구분 | 계 | 운동사 | 간호사 | 영양사 | 작업치료사 | 사회복지 | 의사 | 임상병리 | 임상심리 | 행정기타 |
|-------|-----|-----|-----|-----|-------|------|----|------|------|------|
| 계 | 123 | 8 | 45 | 7 | 3 | 15 | 2 | 1 | 5 | 37 |
| 시간임기제 | 26 | 4 | 1 | 5 | 1 | 3 | 1 | 0 | 2 | 9 |
| 공무원 | 37 | 2 | 28 | 1 | 0 | 4 | 0 | 0 | 0 | 2 |
| 기간제 | 60 | 2 | 16 | 1 | 2 | 8 | 1 | 1 | 3 | 26 |

나. 보건소 인력 운영 계획

○ 기본방향 : 최근 5년간 공무원 정원 동결 기조에 따라 인력증원 최소화 운영

○ 운영계획

- 지속적인 조직진단을 실시하여 업무량 및 시민요구도를 파악하여 조직과 인력 등을 반영
- 건강생활지원센터 신설에 따른 센터 운영 인력증원 및 기존인력 재배치
- 비정규직 인력의 안정화 노력 : 사업 연속성 및 안정성 위해 정규직 전환 지속 건의

○ 인력증원(안) : 2025년 건강생활지원센터 인력 정원 4명, 정원외 인력 9명

○ 조직진단을 위한 TF팀 구성 및 운영

- 목적 : 건강생활지원센터 설치에 따른 생활권별 건강증진사업의 체계적 관리의 필요성 증대, 신규 사업 증가에 따른 업무 및 인력 재배치 필요
- 내용 : 분기별 회의 진행하여 구로구 특성을 반영한 인력 재배치 및 조직구성(안) 마련

2. 지역사회 자원협력 및 역량강화

2-1. 신종감염병 등 감염병 대응 협의체 운영

| 구분 | 가. 감염병실무협의체 | 나. 외국인 감염병 예방 협의체 |
|----|---|---|
| 목적 | 고위험 집단을 중심으로 체계적으로 신속한 대응체계를 수립하여 집단감염 확산을 사전에 예방 | 외국인 밀집지역을 대상으로 감염 취약계층인 외국인 확진자 급증 시 즉각적이고 효율적인 방역관리 실시 |
| 횟수 | 연 2회 | 필요시 |
| 내용 | <ul style="list-style-type: none"> 신종감염병 발생 시 협력 대응 관내 유관기관 비상연락망 구축 시설별 상시 모니터링 및 감염 취약시설 역학조사 및 대응 현장조사 대응 지원, 역학정보 관리 | <ul style="list-style-type: none"> 비상연락망 구축 코로나19 재확산 및 신종감염병 발생 시 협력 대응 외국인 감염자 급증 시 지속적 소통 및 대책 논의 방역수칙 이행안내 및 홍보 |
| 구성 | <ul style="list-style-type: none"> 관련부서 및 유관기관 총 17명 - (내부) 질병관리과, 의약과, 건강증진과, 장애인복지과, 어르신복지과 - (외부) 구로경찰서, 구로소방서, 시설이송업, 구로구의사회, 구로구약사회, 고대구로병원, 구로성심병원, 미소들요양병원, 우리아이들병원 | <ul style="list-style-type: none"> 외국인 밀집 동 다문화 통장, 담당, 기관 등 23명 - (내부, 22명) 질병관리과, 가족보육과, 구로2345동가리봉동 주민센터 - (외부, 2명) 구로구가족센터, 한국외국인노동자지원센터 |

2-2. 보건의료서비스 민관협력 강화

| 구분 | 가. 구로구 지역보건의료심의위원회 | 나. 구로구 건강생활실천협의회 |
|----|---|---|
| 목적 | 지역보건의료계획에 대한 심의 | 건강증진사업 연계협력자문 |
| 횟수 | 연 1회 | 연 2회 |
| 내용 | <ul style="list-style-type: none"> 지역보건의료계획 중장기 계획, 연차별 시행결과 및 시행계획에 대한 심의 | <ul style="list-style-type: none"> 통합건강증진사업 계획 및 결과 평가, 자문 구민 건강증진을 위한 지역사회 연계협력 논의 |
| 구성 | <ul style="list-style-type: none"> 위원 15인 이내 구성 - (내부) 부구청장, 보건소장, 보건소 각과 부서장 - (외부) 보건의료관련기관·단체의 임직원, 보건의료 전문가로 구성 | <ul style="list-style-type: none"> 위원 15인 이내 구성 - (내부) 보건소장, 보건행정과장 - (외부) 건강에 관한 학식과 경험이 많은 자, 보건의료관련 기관단체 임원으로 구성 |
| 구분 | 다. 구로구 기초정신건강심의위원회 및 심사위원회 | 라. 구로구 의료지역심의지역협의체 |
| 목적 | 정신건강에 관한 중요한 사항 심의 및 심사 | 아동의 구강질환 예방치료 등 포괄적 구강건강관리 |
| 횟수 | 1회/월 | 연 2회 |
| 내용 | <ul style="list-style-type: none"> 입원 등 기간연장 심사, 퇴원 등 처우개선의 심사 최래 치료지원 심사 | 구강건강 서비스 제공에 대한 협의 |
| 구성 | <ul style="list-style-type: none"> 위원 7명 - (내부) 보건소장, 의약과장, 담당자 - (외부) 변호사, 정신건강의학과 및 간호학 전문가, 환자 가족 | <ul style="list-style-type: none"> 위원 7명 : 사업 관련 전문가 및 관계자 - (내부) 1명, (외부) 6명 |
| 구분 | 마. 치매안심센터 운영위원회 및 지역사회협의체 | 바. 지역사회중심재활협의체 및 사업운영위원회 |
| 목적 | 치매관련 기관 및 단체의 참여와 협력을 통하여 사업 대상자의 권익향상 및 효율적 치매관리사업 수행 | 보건의료복지자원의 통합 서비스 제공을 통한 장애인 재활과 사회복귀를 돕고자 조직된 민관 협의체 |
| 횟수 | <ul style="list-style-type: none"> 운영위원회 : 연 2회(필요시 추가 개최) 지역사회협의체 : 연 2회(상하반기) | 연 4회(분기별 1회, 필요시 탄력적 운영) |
| 내용 | <ul style="list-style-type: none"> 운영위원회 : 사업계획 수립 및 평가, 지역사회 협력, 이용자 및 종사자 환경 등 지역사회협의체 : 사업 진행의 분야별 기술적 자문, 치매 사업 및 프로그램 자문 등 | <ul style="list-style-type: none"> 지역사회중심재활사업 운영방향 논의 다양한 재활 자원개발 및 발굴 장애인 건강보건 사례관리를 통한 통합적 서비스 연계 |
| 구성 | <ul style="list-style-type: none"> 운영위원회 : 위원장 1인 포함한 5인 이내 구성 지역사회협의체 : 위원장 1인 포함한 5인 이상 구성 ※ 내부/외부 혼합하여 구성 | <ul style="list-style-type: none"> 위원 구성 - (내부) 건강증진과, 복지정책과, 사회복지과 - (외부) 에이치플러스재활병원, 성프란시스꼬장애인복지관, 구로구립장애인보호작업장, 구로장애인직업생활센터, 구로종합사회복지관, 구로장애인가족지원센터 |

2-3. 보건의료서비스 주민참여 강화

| 구분 | 내용 | | | | | | | | | | |
|---|---|----------|----------------------|----------------|----|----|-------------|---------------------|----------|----------------------|----------------|
| <p>가. 구로 건강마을 네트워크 운영</p> | <ul style="list-style-type: none"> ○ 목적 : 지역주민이 주도적으로 건강증진을 실천하는 건강마을 공동체 네트워크를 구축하여 건강한 마을 환경개선 및 건강수명 연장 등 삶의 질 향상에 기여 ○ 방법 <ul style="list-style-type: none"> - 정기회의를 통한 활동보고, 소모임 문제점 및 해결방안 논의 - 조직 안정화 및 활성화에 중점 - 주민들이 자율적으로 소모임을 운영하되 보건소는 소모임 운영을 지원하며, 역량 강화를 통해 재능기부로 연결하여 자체적으로 운영이 가능하도록 유도 - 해당 주민조직에 국한되지 않고 주민조직간 또는 소모임별 재능교류 - 소모임 활성화하여 단순 소모임 회원을 건강지도자로 흡수 - 건강지도자가 지역주민에게 건강생활 실천을 전파할 수 있도록 건강 소모임 지속 개발 ○ 내용 <ul style="list-style-type: none"> - 지역의 다양한 보건문제를 찾아 스스로 해결하여 장기적으로 변화를 주도 - 소모임을 기반으로 주민조직 구성 - 보건소와 주민조직은 파트너 관계를 유지하고, 보건소는 보건분야 조정자 역할 수행 ○ 참여인원 : 9명(각 동별 회장단 9명) ○ 건강마을 네트워크 협의체 월례회의 개최 <ul style="list-style-type: none"> - 일시 : 매월 1회(임원진과 협의 후 개최) - 내용 : 주민조직 월간 활동보고 및 활동내용 공유, 건강, 보건문제 발굴 및 의견 수렴을 통한 마을소통 확대 | | | | | | | | | | |
| <p>나. 주민참여 건강행태 개선 및 사회적 지지 강화</p> | <p>신체 활동 멘토</p> <ul style="list-style-type: none"> ○ 목적 : 지역주민을 대상으로 체계적인 건강관리 프로그램을 교육하여 신체활동이 취약한 주민에게 파견하여 구로구 신체활동 실천 인구를 증가시키는데 도움을 주고자 함 ○ 방법 : 캠페인 및 신체활동 프로그램 운영 시 참여자 조사를 통하여 모집 진행 ○ 내용 <ul style="list-style-type: none"> - 월 1회 선호도 조사에 따른 신체활동 멘토 역량강화교육 및 간담회 실시 - 신체활동, 비만 사업 등 건강생활실천 사업 관련 캠페인, 프로그램 운영 지원 ○ 참여인원 : 54명 | | | | | | | | | | |
| | <p>치매극복 봉사단</p> <ul style="list-style-type: none"> ○ 목적 : 안심마을 내 지역사회의 인적자원을 활용하여 치매극복활동을 위한 봉사단 운영으로 치매관리사업의 활성화에 기여하며, 안심마을 내 치매 어르신들의 삶의 질향상 도모 ○ 방법 <table border="1" style="width: 100%; text-align: center; border-collapse: collapse;"> <tr> <th style="width: 20%;">모집</th> <th style="width: 20%;">교육</th> <th style="width: 20%;">배치</th> <th style="width: 20%;">활동</th> <th style="width: 20%;">평가</th> </tr> <tr> <td>자원봉사 희망자 모집</td> <td>→ 교육 및 역량강화 프로그램 진행</td> <td>→ 활동별 배치</td> <td>→ 활동 진행 및 간담회 (의견수렴)</td> <td>→ 연간 활동에 대한 평가</td> </tr> </table> <ul style="list-style-type: none"> ○ 내용 <ul style="list-style-type: none"> - 독거 치매어르신 가정방문 및 인지강화 활동 지원 - 치매안심경로당 프로그램 운영 - 안심지킴이 상점 모집 및 관리 - 기억한마당 캠페인 활동 지원 ○ 참여인원 : 총 4개 단체, 22명 <ul style="list-style-type: none"> - 쓰담채봉사단 : 6명, 누리봄봉사단 : 4명, 맑은누리봉사단 : 7명, 파랑새 봉사단 : 5명 | 모집 | 교육 | 배치 | 활동 | 평가 | 자원봉사 희망자 모집 | → 교육 및 역량강화 프로그램 진행 | → 활동별 배치 | → 활동 진행 및 간담회 (의견수렴) | → 연간 활동에 대한 평가 |
| | 모집 | 교육 | 배치 | 활동 | 평가 | | | | | | |
| 자원봉사 희망자 모집 | → 교육 및 역량강화 프로그램 진행 | → 활동별 배치 | → 활동 진행 및 간담회 (의견수렴) | → 연간 활동에 대한 평가 | | | | | | | |
| <p>마음건강 교육단</p> <ul style="list-style-type: none"> ○ 목적 : 자살 잠재 위험군에 대한 체계적인 조기개입과 사회적 지지체계 연결을 통한 자살률 감소 ○ 내용 <ul style="list-style-type: none"> - 자살수단 관리(번개탄 판매업소 발굴 및 해당업소에 희망판매소 사업 홍보) - 자살예방 캠페인 참여 - 지역사회 취약대상 및 자살 잠재위험성이 높은 대상자에게 방문상담, 전화상담 등 실시 ○ 참여인원 : 10명 | | | | | | | | | | | |

| 구분 | | 내용 |
|------------------------|------------|---|
| 다. 주민참여 건강환경 지도 및 모니터링 | 금연지도원 | ○ 목적 : 구로구 금연환경 조성 ○ 방법 : 금연구역 내 흡연행위 감시 및 계도, 금연 홍보 ○ 내용 : 금연홍보 지원, 금연구역 시설기준 이행 상태 점검, 금연환경조성을 위한 지도 등 ○ 참여인원 : 20명 |
| | 명예공중 위생감시원 | ○ 목적 : 민간자원(명예공중위생감시원)을 활용한 공중위생업소의 효율적인 관리 ○ 인원 : 13명 ○ 활동내용 - 민·관 합동 위생점검 및 방역활동 - 공중위생수준 향상을 위한 홍보 및 계몽 활동 - 법령 위반행위에 대한 신고 및 자료 제출 등 |
| 라. 주민참여예산 보건분과 위원회 | | ○ 운영목적 : 주민이 직접 참여하여 지역에 필요한 사업에 대한 지역주민들의 의견을 수렴하고, 검토하여 사업의 예산반영 ○ 운영횟수 : 정기 2회 ○ 운영내용 : 주민제안사업에 대한 실효성·타당성 검토와 제안사업의 우선순위 심의·조정 ○ 위원 구성 : 19명(외부위원) |

VI 성과관리

1. 추진전략별 성과지표

| 추진전략 | 성과지표명 | 구분 | 현황 (연도) | 목표치 | | | | 가중치 |
|---------------------------|-------------------------------|----|--------------|-------|-------|--------|--------|-----|
| | | | | 2023 | 2024 | 2025 | 2026 | |
| 인구구조 변화 대비 지역보건의료서비스 강화 | 1. 서울아기건강첫걸음 보편방문도달률(%) | 산출 | 16.0 ('22년) | 17.0 | 18.0 | 19.0 | 20.0 | 10 |
| | 2. Ai·IoT 건강관리서비스 등록인원(명) | 산출 | 없음 (신규) | 300 | 600 | 700 | 800 | 15 |
| 감염병 및 재난대응 체계 강화 | 3. 감염병 대응 협의체 구성 및 운영(개) | 산출 | 2 ('22년) | 2 | 2 | 2 | 2 | 15 |
| | 4. 응급처치 교육 인원(명) | 산출 | 6,361 ('22년) | 8,000 | 9,000 | 10,000 | 12,000 | 10 |
| 시공간의 장벽을 낮춘 스마트건강증진 전략 강화 | 5. 중등도이상 신체활동실천율(조율, %) | 결과 | 19.4 ('22년) | 20.4 | 21.4 | 22.4 | 23.4 | 10 |
| | 6. 혈압수치인지율(조율, %) | 결과 | 57.0 ('22년) | 59.8 | 62.6 | 65.4 | 68.1 | 10 |
| | 7. 모바일헬스케어 건강행태개선율(%) | 결과 | 없음 (신규) | 35.0 | 40.0 | 45.0 | 50.0 | 15 |
| 건강격차 완화를 위한 환경조성 | 8. 정신건강서비스 이용률(%) | 산출 | 2.8 ('22년) | 3.0 | 3.3 | 3.5 | 3.7 | 10 |
| | 9. 서울형보건지소·건강생활지원센터 운영 (개소 수) | 산출 | 2 ('22년) | 2 | 2 | 3 | 3 | 5 |

2. 성과지표 세부내용

□ 성과지표 1. 서울아기건강첫걸음 보편방문도달률(%)

○ 성과지표 측정방법

| 성과지표 | 현황 (연도) | 목표치 | | | | 자료원 |
|---|----------------|------|------|------|------|----------------|
| | | 2023 | 2024 | 2025 | 2026 | |
| 서울아기건강첫걸음 보편방문도달률(%) | 16.0 (‘22년) | 17.0 | 18.0 | 19.0 | 20.0 | 서울시 생활복지 정보시스템 |
| - 정의 : 관내 출생아 중 서울아기 건강첫걸음 보편방문 서비스를 제공받은 비율 - 목표치 산출근거 : 매년 1.0%p 상향하여 4년간 20.0% 수준 도달 - 측정산식 : (보편방문건수/전년도 출생아 수) x 100 | | | | | | |

○ 성과지표 설정이유

- 여성·어린이 대상 강화해야 할 부분으로 산후 건강관리(40.2%), 임산부 건강관리(37.1%), 임신·출산·육아관련 교육 및 상담(36.4%)로 요구가 많음(자료원 : 구로구 제8기 지역보건의료계획 주민요구도 조사). 산전·산후의 사회심리적 지원과 함께 신생아 건강발달에 도움을 줄 수 있도록 「서울아기 건강첫걸음」 사업의 보편방문도달률을 높여 저출산 대응을 위한 여성 어린이 건강관리를 강화하기 위함.

○ 목표치 설정이유

- 최근 5년간 구로구의 서울아기건강첫걸음 보편방문도달률(%)의 평균은 약 16%로 매년 1.0%p씩 상향하여 20.0% 수준에 도달하여 관내 신생아의 5명 중 1명은 보편방문서비스를 제공해주기 위함.

□ 성과지표 2. Ai·IoT 건강관리서비스 등록인원(명)

○ 성과지표 측정방법

| 성과지표 | 현황 (연도) | 목표치 | | | | 자료원 |
|---|------------|------|------|------|------|-------------|
| | | 2023 | 2024 | 2025 | 2026 | |
| Ai·IoT 건강관리서비스 등록인원(명) | 없음 (신규) | 300 | 600 | 700 | 800 | 지역보건의료정보시스템 |
| - 정의 : 허약만성질환 관리 및 건강관리행태개선이 필요한 65세 이상 어르신 중 Ai·IoT 건강관리서비스를 등록한 사람의 수 - 목표치 산출근거 : ‘23년 하반기 시범사업을 시작하여 매년 100명씩 상향하여 4년 후 800명 수준 도달 - 측정방법 : 지역보건의료정보시스템(PHIS) 결과 조회 | | | | | | |

○ 성과지표 설정이유

- ICT 기술 활용 어르신 돌봄 체계 강화를 위하여 새로 도입한 시범사업 「Ai IoT 건강관리서비스」를 안정적으로 정착하고 확대하기 위함

○ 목표치 설정이유

- Ai·IoT 건강관리서비스는 어르신의 디지털기 사용역량이 중요함에 따라 먼저 사업을 실시한 자치구의 실적 과 우리구의 인력, 예산 상황을 고려하여 시범사업 시작 시기인 ‘23년에는 300명, ‘24년 600명, 이후 100명씩 상향하여 사업을 정착하고 확대하고자 함.

□ 성과지표 3. 감염병 대응 협의체 구성 및 운영(개)

○ 성과지표 측정방법

| 성과지표 | 현황 (연도) | 목표치 | | | | 자료원 |
|---|-------------|------|------|------|------|-------|
| | | 2023 | 2024 | 2025 | 2026 | |
| 감염병 대응 협의체 구성 및 운영(개) | 2 (‘22년) | 2 | 2 | 2 | 2 | 내부보고서 |
| - 정의 : 집단감염 확산의 사전 예방을 위하여 고위험 집단 중심 신속한 대응이 가능하도록 구성된 협의체 (감염병실무협의체, 외국인감염병예방협의체) 운영 - 목표치 산출근거 : ‘22년 수준 유지 - 측정방법 : 내부 협의체 운영 결과보고서에 근거하여 측정 | | | | | | |

○ **성과지표 설정이유**

- 최근 2년간 전국적인 코로나19 유행 확산은 주민의 삶과 건강에 많은 영향을 끼침. 코로나19 등 감염병 집단발생을 사전 예방하고 신속한 대응을 위한 감염병 대응 협의체 운영은 구민의 안전하고 건강한 삶 보장을 위한 필수적인 사항임.

○ **목표치 설정이유**

- 코로나 19 등 감염병 집단 발생을 사전에 예방하고, 신속한 대응을 실시하기 위하여 고위험 집단 관련 부서와 유관기관과의 협력은 매우 중요한 부분임. 또한, 우리구는 외국인 비율이 높으며, 이들의 주거 및 근로환경이 감염병 취약계층으로 분류되어 외국인감염병예방협의체 또한 필수적임. 이에 따라 총 2개의 협의체를 지속 운영하기 위함임.

□ **성과지표 4. 응급처치 교육 인원(명)**

○ **성과지표 측정방법**

| 성과지표 | 현황 (연도) | 목표치 | | | | 자료원 |
|---|-----------------|-------|-------|--------|--------|-------|
| | | 2023 | 2024 | 2025 | 2026 | |
| 응급처치 교육 인원(명) | 6,361 (’22년) | 8,000 | 9,000 | 10,000 | 12,000 | 내부보고서 |
| - 정의 : 애니(심폐소생술인형) 및 자동심장충격기(AED)를 이용한 심폐소생술 실습 교육 참여인원 - 목표치 산출근거 : 매년 1,000명씩 상향하여 추진 - 측정방법 : 내부 교육 결과보고서에 근거하여 측정 | | | | | | |

○ **성과지표 설정이유**

- 응급 및 재난 등 위급상황에서의 급성심장정지 환자의 생존율을 높이기 위하여 주민이 심폐소생술을 실제상황에서 직접 실행할 수 있도록 주민 대상 응급처치(심폐소생술) 교육의 확대가 필요함.

○ **목표치 설정이유**

- 코로나19 유행상황으로 약 2년간 심폐소생술 교육은 중지되었으며, ’22년 5월부터 방역업무 외 보건소 기능을 정상화에 노력하여 ’22년은 심폐소생술 실습교육을 6,361명 실시함. 관내 10세이상 인구의 약 2% 수준을 목표로 매년 1,000명씩 상향하여 지역주민의 역량을 강화하고자 함.

□ **성과지표 5. 중등도이상 신체활동실천율(조율, %)**

○ **성과지표 측정방법**

| 성과지표 | 현황 (연도) | 목표치 | | | | 자료원 |
|--|----------------|------|------|------|------|---------------|
| | | 2023 | 2024 | 2025 | 2026 | |
| 중등도이상 신체활동실천율(조율,%) | 19.4 (’22년) | 20.4 | 21.4 | 22.4 | 23.4 | 구로구 지역사회 건강통계 |
| - 정의 : 최근 1주일동안 격렬한 신체활동을 1일 20분이상 주3일이상 또는 중등도신체활동을 1일 30분이상 주5일이상 실천한 사람의 비율(%) - 목표치 산출근거 : 매년 약 1%p씩 상향하여 ’26년 23.4% 도달 - 측정산식 : (최근1주일동안 격렬한 신체활동을 1일 20분이상 주3일이상 실천한 사람의 수 또는 최근 1주일동안 중등도 활동을 1일 30분이상 실천한 사람의 수/조사대상 응답자수) x 100 | | | | | | |

○ **성과지표 설정이유**

- 구로구 중등도이상 신체활동실천율은 2021년까지 지속 감소하는 추이를 보임. 2021년에는 서울시 자치구 중 가장 낮은 수준이었고, 2022년 상승하여 서울시 자치구 중 4번째로 낮은 것으로 나타남.
 ※ 2022년 지역사회건강조사 잠정치 적용

○ **목표치 설정이유**

- 서울시의 가장 최근 결과인 ’22년 결과(22.8%, 결과공표 전 잠정치) 수준 이상을 목표로 매년 1.0%p씩 상향함. 제8기 동안 현재 수준보다 4.0%p 높여 목표치에 도달하고자 함.

□ 성과지표 6. 혈압수치인지율(조율, %)

○ 성과지표 측정방법

| 성과지표 | 현황 (연도) | 목표치 | | | | 자료원 |
|--|----------------|------|------|------|------|---------------|
| | | 2023 | 2024 | 2025 | 2026 | |
| 혈압수치인지율(조율, %) | 57.0 (’22년) | 59.8 | 62.6 | 65.4 | 68.1 | 구로구 지역사회 건강통계 |
| - 정의 : 본인의 혈압수치를 알고 있는 사람의 분율 - 목표치 산출근거 : 매년 약2.8%p씩 상향하여 ’26년 68.1% 도달 - 측정산식 : (본인의 혈압수치를 알고있는 사람의 수/조사대상 응답자수)x100 | | | | | | |

○ 성과지표 설정이유

- 구로구 혈압수치인지율은 증감 추이를 보이고 있고, ’18년 이후 계속 서울시 평균보다 낮았으며, ’22년 서울시 자치구 중 가장 낮은 수준으로 나타남. ※ 2022년 지역사회건강조사 잠정치 적용

○ 목표치 설정이유

- 서울시의 가장 최근 결과인 ’22년 결과(68.1%, 결과공표 전 잠정치)를 목표로 설정하였고, 제8기 동안 현재 수준보다 11.1%p 높여 목표치에 도달하고자 함.

□ 성과지표 7. 모바일헬스케어 건강행태개선율(%)

○ 성과지표 측정방법

| 성과지표 | 현황 (연도) | 목표치 | | | | 자료원 |
|---|------------|------|------|------|------|--------------|
| | | 2023 | 2024 | 2025 | 2026 | |
| 모바일헬스케어 건강행태개선율(%) | 없음 (신규) | 35.0 | 40.0 | 45.0 | 50.0 | 모바일헬스케어관리시스템 |
| - 정의 : 서비스 참여 완료자 중 참여 전보다 실천하고 있는 건강행태지표 실천 정도가 1개이상 개선된 사람의 비율 - 목표치 산출근거 : 매년 5%p 상향 - 측정산식 : (건강행태지표(영양, 신체활동)의 5개 중 1개 이상 개선된 사람/서비스 참여 완료자) x 100 | | | | | | |

○ 성과지표 설정이유

- 만성질환 이환 예방을 위하여 30~50대의 건강관리는 필수적이거나, 직장, 양육 등으로 보건소 대면서비스 참여가 어려워 ICT 기술을 활용한 모바일헬스케어 사업을 시범 추진하고, 이 사업의 효과 평가를 위하여 건강행태개선율을 성과지표로 설정함.

○ 목표치 설정이유

- 신규사업으로 시작 목표를 임의 설정하였고, 매년 시행착오를 개선하고 정착 및 안정화하여 5%p씩 상향하여 제8기 동안 15%p 상향하여 목표치에 도달하고자 함.

□ 성과지표 8. 정신건강서비스 이용률(%)

○ 성과지표 측정방법

| 성과지표 | 현황 (연도) | 목표치 | | | | 자료원 |
|---|---------------|------|------|------|------|-------------|
| | | 2023 | 2024 | 2025 | 2026 | |
| 정신건강서비스 이용률(%) | 2.8 (’22년) | 3.0 | 3.3 | 3.5 | 3.7 | 정신건강사례관리시스템 |
| - 정의 : 만5세이상 구민 중 구로정신건강복지센터 서비스를 이용한 대상자 수의 비율 - 목표치 산출근거 : 매년 0.2~0.3%p 상향 - 측정산식 : (구로정신건강복지센터 서비스 연간 이용자 수/5세이상 주민등록인구)x100 | | | | | | |

○ **성과지표 설정이유**

- 구로구 사망원인으로 고의적자해(자살)은 5위로 7기 수립시기('18년)와 비교하면 순위와 사망률은 낮아졌고, 우울감경험률과 스트레스인지율도 서울시 평균 대비 좋은 수준임. 그렇지만 고의적자해(자살)은 10대 사망원인에 여전히 포함되어 있고, 성인 대상 강화해야 할 부분 1순위(49.7%), 어르신 대상 강화해야할 부분 4순위(36.1%)로 주민들의 마음건강에 대한 요구도가 높음.(자료원: 구로구 제8기 지역보건의료계획 주민요구도 조사)

○ **목표치 설정이유**

- 아동부터 어르신까지의 생애주기 인구집단의 정신건강 서비스 수혜를 점차 높여 정신·심리적으로 건강한 삶을 지원하고자 매년 0.2~0.3%p 상향하여 '26년 3.7% 목표치에 달성하고자 함.

□ **성과지표 9. 서울형보건지소·건강생활지원센터 운영(개소 수)**

○ **성과지표 측정방법**

| 성과지표 | 현황 (연도) | 목표치 | | | | 자료원 |
|---|-------------|------|------|------|------|----------|
| | | 2023 | 2024 | 2025 | 2026 | |
| 서울형보건지소·건강생활지원센터 운영 (개소 수) | 2 ('22년) | 2 | 2 | 3 | 3 | 내부 결과보고서 |
| - 정의 : 보건소 외 구민 건강증진을 위하여 설치된 서울형보건지소, 건강생활지원센터의 개소 및 운영 - 목표치 산출근거 : 현재 운영 중인 서울형보건지소 2개소(오류, G밸리), '25년 하반기 1개소 준공 예정 - 측정방법 : 내부 결과보고서 | | | | | | |

○ **성과지표 설정이유**

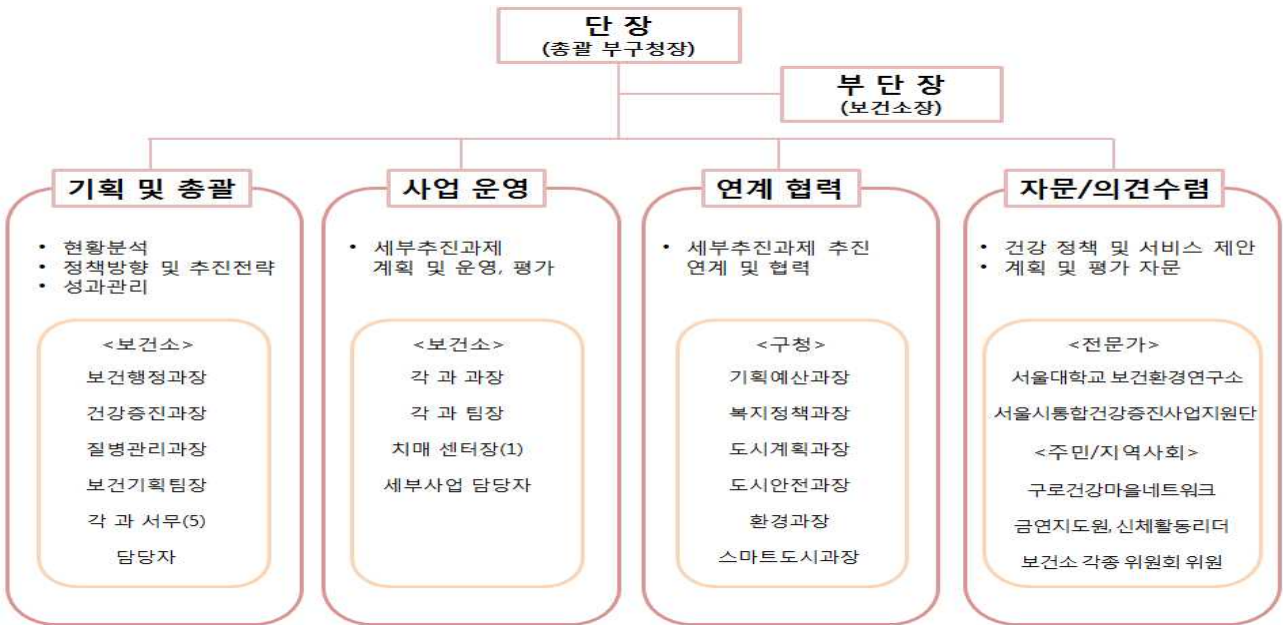
- 각 동별 건강격차 완화 및 지역밀착형 건강증진사업 추진을 위하여 건강증진을 위한 보건기관 설치는 필수적임.

○ **목표치 설정이유**

- 현재 구로구는 총 4개의 생활권으로 나눌 수 있음. 이 중 구로·신도림생활권에는 보건소, 오류·수궁생활권에는 오류보건지소(서울형), 구로디지털단지생활권에는 G밸리보건지소(서울형)이 설치되어 운영되고 있으나, 고척·개봉생활권에는 건강관리 서비스를 제공하는 지역거점이 부재하여 '25년까지 1개소를 추가 설치·운영하고자 함.

I 지역보건의료계획 수립단 구성

1. 지역보건의료계획 수립단 조직도 및 명단



□ 주요 명단

| 연번 | 구분 | 부서 | 역할 | 이름 |
|----|-------|--------------|-------------------------------------|-----|
| 1 | 단장 | 구청 | 지역보건의료계획 총괄 단장 | 엄의식 |
| 2 | 부단장 | 보건소 | 지역보건의료계획 총괄 부단장 | 문영신 |
| 3 | 기획및총괄 | 보건행정과 | 보건행정과 업무 총괄(총괄 과장) | 신영기 |
| 4 | 기획및총괄 | 건강증진과 | 건강증진과 업무 총괄 | 이미로 |
| 5 | 기획및총괄 | 질병관리과 | 질병관리과 업무 총괄 | 정상임 |
| 6 | 기획및총괄 | 보건행정과 보건기획팀 | 보건기획팀장(총괄 팀장) | 김은숙 |
| 7 | 기획및총괄 | 보건행정과 보건기획팀 | 지역보건의료계획 총괄 담당 | 장은진 |
| 8 | 기획및총괄 | 보건행정과 보건기획팀 | 보건소 국서무(과 담당자 대표) 지역보건의료기관 자원 확충 | 김서원 |
| 9 | 기획및총괄 | 건강증진과 방문보건팀 | 건강증진과 서무(과 담당자 대표) | 김현무 |
| 10 | 기획및총괄 | 질병관리과 감염병대응팀 | 질병관리과 서무(과 담당자 대표) | 손보민 |
| 11 | 기획및총괄 | 위생과 식품위생팀 | 위생과 서무(과 담당자 대표) | 최경원 |
| 12 | 기획및총괄 | 의약과 의무팀 | 의약과 서무(과 담당자 대표) | 김하린 |

| 연번 | 구분 | 부서 | 역할 (세부과제) | 이름 |
|----|------|----------------|--|-----|
| 13 | 사업운영 | 위생과 | 위생과 업무 총괄 | 이규택 |
| 14 | 사업운영 | 의약과 | 의약과장 | 최윤정 |
| 15 | 사업운영 | 보건행정과 생활보건팀 | 생활보건팀 업무 총괄 | 안향섭 |
| 16 | 사업운영 | 보건행정과 오류보건지소팀 | 오류보건지소팀 업무 총괄 | 황영옥 |
| 17 | 사업운영 | 보건행정과 G밸리보건지소팀 | G밸리보건지소팀 업무 총괄 | 봉정민 |
| 18 | 사업운영 | 위생과 식품위생팀 | 식품위생팀 업무 총괄 | 김윤자 |
| 19 | 사업운영 | 위생과 식품안전팀 | 식품안전팀 업무 총괄 | 김진국 |
| 20 | 사업운영 | 위생과 공중위생팀 | 공중위생팀 업무 총괄 | 양기봉 |
| 21 | 사업운영 | 질병관리과 감염병대응팀 | 감염병대응팀 업무 총괄 | 임민경 |
| 22 | 사업운영 | 질병관리과 감염병예방팀 | 감염병예방팀 업무 총괄 | 권현주 |
| 23 | 사업운영 | 의약과 의무팀 | 의무팀 업무 총괄 | 이수경 |
| 24 | 사업운영 | 의약과 약무팀 | 약무팀 업무 총괄 | 김은진 |
| 25 | 사업운영 | 의약과 마음건강팀 | 마음건강팀 업무 총괄 | 윤선영 |
| 26 | 사업운영 | 건강증진과 방문보건팀 | 방문보건팀 업무 총괄 | 정연희 |
| 27 | 사업운영 | 건강증진과 모자보건팀 | 모자보건팀 업무 총괄 | 정승재 |
| 28 | 사업운영 | 건강증진과 건강증진팀 | 건강증진팀 업무 총괄 | 조형희 |
| 29 | 사업운영 | 건강증진과 예방접종팀 | 예방접종 팀 업무 총괄 | 권희정 |
| 30 | 사업운영 | 보건행정과 생활보건팀 | 3-1-2.신체활동·비만 예방 및 관리 | 고성민 |
| 31 | 사업운영 | 보건행정과 생활보건팀 | 3-1-4.흡연 및 음주 폐해 예방관리 | 문경록 |
| 32 | 사업운영 | 보건행정과 생활보건팀 | 3-1-2.신체활동·비만 예방 및 관리 지역보건의료자원 전달체계(신체활동멘토) | 박혜빈 |
| 33 | 사업운영 | 보건행정과 생활보건팀 | 지역보건의료자원 전달체계(금연부분) | 양윤주 |
| 34 | 사업운영 | 보건행정과 생활보건팀 | 2-2-1.모바일 헬스케어 도입 및 정착 2-2-2. 보건소 건강관리센터 및 동으로 찾아가는 건강관리 상담 운영 | 조미라 |
| 35 | 사업운영 | 보건행정과 오류보건지소팀 | 4-4-1.오류보건지소(서울형)운영 | 손지민 |
| 36 | 사업운영 | 보건행정과 G밸리보건지소팀 | 1-2-3. 지역사회 어르신 건강동행 체계 마련 | 박광순 |
| 37 | 사업운영 | 보건행정과 G밸리보건지소팀 | 4-4-2. G밸리보건지소(서울형)운영 | 조혜영 |
| 38 | 사업운영 | 위생과 공중위생팀 | 지역보건의료자원 전달체계(명예공중위생감시원) | 이수진 |
| 39 | 사업운영 | 위생과 식품안전팀 | 3-1-3.건강한 식생활 및 안전한 먹거리 관리 (어린이식품안전관리) | 김은진 |
| 40 | 사업운영 | 위생과 식품위생팀 | 3-1-3.건강한 식생활 및 안전한 먹거리 관리 (음식문화개선사업) | 송정애 |
| 41 | 사업운영 | 질병관리과 감염병대응팀 | 2-1-1.신종감염병 대응 시스템 구축 지역보건의료자원 전달체계(감염병 부분) | 윤신자 |
| 42 | 사업운영 | 질병관리과 감염병예방팀 | 2-1-2.법정 감염병 및 결핵 관리 (결핵) | 최형근 |
| 43 | 사업운영 | 질병관리과 감염병예방팀 | 2-1-2.법정 감염병 및 결핵 관리 (법정감염병) | 서예슬 |

| 연번 | 구분 | 부서 | 역할 (세부과제) | 이름 |
|----|------|-------------|--|----------|
| 44 | 사업운영 | 의약과 의무팀 | 2-1-4.응급 및 재난 안전 강화 (응급의료) | 문정은 |
| 45 | 사업운영 | 의약과 의무팀 | 2-1-4.응급 및 재난 안전 강화 (재난대응) | 양기렬 |
| 46 | 사업운영 | 의약과 의무팀 | 3-1-5.아동 구강건강 관리 지역보건의료자원 전달체계(구강건강 부분) | 김명희 |
| 47 | 사업운영 | 의약과 의무팀 | 3-2-2. 보건소 건강관리센터 및 동으로 찾아가는 건강관리 상담 운영 | 유나단 |
| 48 | 사업운영 | 의약과 의무팀 | 4-3-2.장애인 치과 운영 및 지역사회 참여 강화 | 강정아 |
| 49 | 사업운영 | 의약과 약무팀 | 2-1-4.응급 및 재난 안전 강화 (의약품 안전) | 신경희 |
| 50 | 사업운영 | 의약과 마음건강팀 | 지역보건의료자원 전달체계 (구로구기초정신건강심의위원회 및 심사위원회) | 배은지 |
| 51 | 사업운영 | 의약과 마음건강팀 | 4-2-1. 지역사회 기반 자살예방 체계 구축 지역보건의료자원 전달체계(마음건강 부분) | 전혜영 |
| 52 | 사업운영 | 의약과 마음건강팀 | 4-2-2. 정신질환 맞춤 서비스 관리 | 최은희 |
| 53 | 사업운영 | 의약과 마음건강팀 | 4-2-3. 생애주기별 정신건강 증진 강화 | 이회정 |
| 54 | 사업운영 | 건강증진과 방문보건팀 | 4-3-1.지역사회중심재활 강화 지역보건의료자원 전달체계(지역사회중심재활 관련) | 정지윤 |
| 55 | 사업운영 | 건강증진과 방문보건팀 | 1-3-1.치매안심센터 운영 1-3-2.치매 친화적 환경조성 및 분소 설치 지역보건의료자원 확충 및 전달체계(치매 관련 내용) | 백지연 |
| 56 | 사업운영 | 건강증진과 방문보건팀 | 4-1-2.취약계층 의료비 지원 | 유세림 |
| 57 | 사업운영 | 건강증진과 방문보건팀 | 1-2-1. Ai·IoT건강관리서비스 도입 및 정착 | 곽문정 |
| 58 | 사업운영 | 건강증진과 방문보건팀 | 1-2-2. 동별 방문건강관리 지속 운영 2-2-2.폭염 및 한파 고위험군 건강관리 | 김은영 A |
| 59 | 사업운영 | 건강증진과 모자보건팀 | 4-1-1.모자보건 의료비 지원 | 송민영 |
| 60 | 사업운영 | 건강증진과 모자보건팀 | 1-1-1.임산·출산·육아 건강관리 강화 | 최수진 |
| 61 | 사업운영 | 건강증진과 건강증진팀 | 3-1-1.주민 참여형 건강증진사업 정착 지역보건의료자원 전달체계(구로건강마을네트워크 운영) | 이효선 |
| 62 | 사업운영 | 건강증진과 건강증진팀 | 4-1-2.취약계층 의료비 지원 3-2-2. 보건소 건강관리센터 및 동으로 찾아가는 건강관리 상담 운영 | 정정연 |
| 63 | 사업운영 | 건강증진과 건강증진팀 | 3-1-3.건강한 식생활 및 안전한 먹거리 관리 (영양, 영양플러스) | 황성미 |
| 64 | 사업운영 | 건강증진과 건강증진팀 | 2-2-1.아토피·천식 예방 관리 3-2-3.심뇌혈관질환 예방관리 강화 | 장지혜 |
| 65 | 사업운영 | 건강증진과 예방접종팀 | 2-1-3.안전한 예방접종 환경 조성 | 김주희 |
| 66 | 사업운영 | 치매안심센터 위탁기관 | 1-3-1.치매안심센터 운영 1-3-2.치매 친화적 환경조성 및 분소 설치 | 손은실 |
| 67 | 연계협력 | 기획예산과 | 기획예산과 관련 업무 연계·협력·자문 | 강월명 |
| 68 | 연계협력 | 복지정책과 | 복지정책과 관련 업무 연계·협력·자문 | 권오신 |
| 69 | 연계협력 | 도시계획과 | 도시계획과 관련 업무 연계·협력·자문 | 김정선 |
| 70 | 연계협력 | 도시안전과 | 도시안전과 관련 업무 연계·협력·자문 | 박용훈 |
| 71 | 연계협력 | 환경과 | 환경과 관련 업무 연계·협력·자문 | 이경택 |
| 82 | 연계협력 | 스마트도시과 | 스마트도시과 관련 업무 연계·협력·자문 | 안용호 |

2. 주요 활동 내용

□ 지역보건의료계획 수립단 교육 및 회의

가. 정책 방향 및 과제 선정을 위한 회의

- 운영 : 총 3회(9/29, 11/30, 12/20)
- 안건 : 제8기 지역보건의료계획 정책방향 및 과제 선정
- 참석 : 보건소장, 기획 및 총괄팀, 사업운영팀, 건강생활실천협의회
- 결과 : 총 4개 전략, 10개 추진과제, 30개 세부 추진과제 도출



'22.9.29.(목) 기획 및 총괄 회의



'22.11.30.(수) 기획 및 총괄, 사업운영 주요 담당 회의



'22.12.20.(화) 건강생활실천협의회 통합건강증진사업 부분 자문

나. 구로구 건강수준 이해 및 세부과제 작성을 위한 담당자 교육

- 운영 : 총 4회(7/21, 12/9, 12/12, 12/13)
- 운영내용
 - 구로구 소지역 건강수준 평가 연구결과 교육
 - 강의 : 서울대학교 보건대학원 및 보건환경연구소 연구진
 - 참석 : 총 22명
 - 내용 : 구로구 소지역 건강수준평가를 통한 건강증진사업 기획전략 수립 연구 주요 결과
 - 세부과제 작성을 위한 담당자 교육
 - 강의 : 지역보건의료계획 총괄 담당
 - 참석 : 총 36명
 - 내용 : 제8기 정책방향 및 세부과제 안내, 작성방법 교육, 세부과제에 대한 추가 논의



'22.7.21.(목) 구로구 소지역 건강수준 평가 연구결과 교육



'22.12.9.(금), 12.(월), 13.(화) 지역보건의료계획 사업운영TF팀 세부과제 작성을 위한 담당자 교육



□ 주민요구도 조사

- 기간 : '22.10.24.(월) ~ '22.12.9.
- 대상 : 20세이상 구로구 주민, 직장인, 학생 등
 - 동 주민센터 이용자
 - 보건소 내소, 보건소 프로그램 이용자
- 조사완료 : 총 464명 (목표 400명)
- 설문내용
 - 보건소 이용 및 만족도(비대면 포함)
 - 보건의료서비스 요구도
 - 디지털헬스 접근성 및 개인 역량 요인



보건소 이용자 대상 설문조사 모습

| | | | | | |
|------|--------------|------|--------------|--------|------|
| 조사번호 | 보건행정공-2019 | 주요명 | 보건기획팀장 | 보건행정팀장 | 보건소장 |
| 발행일자 | 2022. 2. 18. | 작성일자 | 2022. 2. 18. | | |
| 발행처 | 보건행정공 | 작성처 | 보건행정공 | | |
| 발행처 | 보건행정공 | 작성처 | 보건행정공 | | |

제8기 지역보건의료계획 및 통합건강증진사업 주민 요구도 조사 결과보고



구로구보건소
(보건행정과)

구로구 보건의료서비스 요구도

- 구로구보건소가 보다 강화해야 할 부분에 대한 요구도는 아래와 같음.
 - 1순위 : 건강상담 및 교육프로그램 등 직접 서비스 제공(42.1%)
 - 2순위 : 사각지대 취약계층 발굴 및 직접 서비스 제공(19.0%)
 - 3순위 : 동·생활권 지역 맞춤형 건강관리 발굴 및 해결전략 마련(15.4%)
 - 4순위 : 건강취약계층(노년, 중·장년, 취약계층 등) 관리 및 모니터링 실시(9.0%)
 - 5순위 : 디지털 기술 적용 건강관리 제공(8.1%)
- 선호하는 건강진료서비스 제공방식(다중응답)은 아래와 같음. 비대면 방식의 경우 전화 및 문자, 앱 플랫폼 이용을 선호하였고, 대면 방식의 경우 찾아가는 서비스와 보건소 내방 모두 선호하는 것으로 나타났다.
 - 1순위 : 전화 및 문자(58.5%)
 - 2순위 : 거주지, 직장 등 찾아가는 서비스(54.3%)
 - 3순위 : 보건소 내방(51.7%)
 - 4순위 : 교육 및 홍보 제공(42.8%)
 - 5순위 : 앱 플랫폼(35.5%)
- 대상별 강화해야 할 부분에 대한 1-3순위는 아래와 같음.
 - 여성(49.2%) : 산후 2개월(40.2%), 임신 2개월(37.1%), 임신 1년 이내 관련 교육 및 상담(36.4%)
 - 아동(49.5%) : 아동건강(56.9%), 중독관리(49.7%), 음주·담배·흡연 및 음주 예방(33.3%)
 - 성인 : 아동건강(49.7%), 고혈압, 당뇨 등 만성질환 관리(47.9%), 대·중·중년 관리(31.4%)
 - 어르신 : 치매예방관리(70.3%), 만성질환 관리(60.6%), 예방접종관리(41.8%)



제8기 지역보건의료계획 및 통합건강증진사업 주민 요구도 조사 결과보고

제8기(2023-2026) 지역보건의료계획 및 통합건강증진사업 정책방향 설정을 위한 주민요구도 설문조사를 실시하고, 그 결과를 보고합니다.

I 추진 근거

- 보건행정과-14255(2022.10.20.)호 제8기 지역보건의료계획 및 통합건강증진사업 주민요구도 설문 계획

II 개요

- 조사대상 : 20세 이상 구로구 주민, 직장인, 학생
 - 보건소·유용보건지소·G밸리보건지소 방문자, 프로그램 참여자
 - 동 주민센터 통장, 이용 주민 등
- 조사기간 : 2022.10.24.(월) ~ 12.9.(금), 7주간
- 조사방법 : 자기기입식 설문조사
- 응답자수 : 총 464명(목표 400명)
- 조사내용 : 총 14개 문항
 - 구로구 보건의료서비스 이용 및 만족도(3)
 - 구로구 보건의료서비스 요구도(4)
 - 디지털헬스 접근성 및 개인 역량요인(7)
- 결과 활용계획
 - 지역보건의료계획, 통합건강증진사업 등 계획 수립 근거자료
 - 통합건강증진사업 TF팀, 건강생활실천협의회 등 회의자료

III 디지털헬스 접근성 및 개인 역량요인

- 최근 1년간 건강관리를 위하여 디지털헬스 서비스* 이용자는 70.2%임.
 - 디지털 헬스 서비스를 활용하는 목적으로는 편의, 건강관리 및 자력 수급과 심원을 위하여 (54.3%)가 가장 많았고 건강관리, 질병 예방에 대한 정보를 얻기 위하여(48.0%), 장소, 시간에 얽매지 않고 이용 가능하여(36.4%) 순으로 나타났다.



- 60세 이상 연령의 경우 20-50세 연령 대비 디지털헬스 기기/시스템 사용에 대하여 어려워하고, 자신감이 적으며, 활용계획이 낮은 것으로 나타났다.

| 연령 | 20-50세 | 60세이상 | 60세이상/20-50세 |
|-----------------------------------|--------|-------|--------------|
| 1. 디지털헬스기기/시스템 사용에 대하여 어렵지 않다 | 48.3 | 33.3 | 27.3 |
| 2. 디지털헬스기기/시스템을 사용하기에 자신감이 있다 | 48.0 | 33.7 | 28.0 |
| 3. 디지털헬스기기/시스템을 활용하여 건강정보를 얻고자 한다 | 53.9 | 33.9 | 33.9 |

- 건강정보 탐색 및 이해 문항 중 1) 건강 위험에 대한 미디어 정보의 신뢰성 판단하기(46.3%), 2) 미디어 정보 활용하여 개인 건강관리 방법 결정하기(43.7%), 3) 스마트폰이나 애플워치 같은 웨어러블 기기 관리에 대한 정보 찾기(40.3%) 순으로 어려워했으며, 60세이상 연령의 경우 20-50세연령 대비 모든 항목에서 정보 탐색과 이해를 어려워 하는 것으로 나타났다.

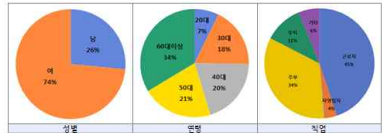
| 문항 | 20-50세 | 60세이상 | 60세이상/20-50세 |
|--|--------|-------|--------------|
| 1. 스마트폰이나 웨어러블 기기를 통한 건강정보 탐색 방법 이해 | 40.3 | 29.0 | 39.0 |
| 2. 웨어러블 기기(스마트워치, 스마트밴드 등)를 통한 건강정보 탐색 방법 이해 | 29.4 | 19.0 | 42.0 |
| 3. 건강정보를 신뢰할 수 있는지 판단 | 21.9 | 14.7 | 34.4 |
| 4. 건강정보를 활용하여 개인 건강관리 방법 결정 | 43.3 | 40.3 | 39.9 |
| 5. 웨어러블 기기(스마트워치, 스마트밴드 등)를 통한 건강정보 탐색 방법 이해 | 43.2 | 33.0 | 39.3 |
| 6. 웨어러블 기기(스마트워치, 스마트밴드 등)를 통한 건강정보 탐색 방법 이해 | 34.9 | 26.8 | 33.0 |
| 7. 웨어러블 기기(스마트워치, 스마트밴드 등)를 통한 건강정보 탐색 방법 이해 | 21.7 | 16.3 | 31.8 |
| 8. 웨어러블 기기(스마트워치, 스마트밴드 등)를 통한 건강정보 탐색 방법 이해 | 22.8 | 17.0 | 42.3 |
| 9. 웨어러블 기기(스마트워치, 스마트밴드 등)를 통한 건강정보 탐색 방법 이해 | 20.6 | 20.0 | 43.0 |

1) 디지털헬스기기/시스템, 웨어러블 기기(스마트워치, 스마트밴드 등)를 통한 건강정보 탐색 방법 이해

III 조사 결과

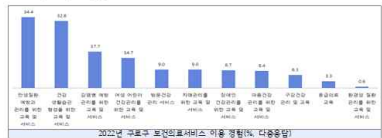
□ 기본 현황

- 조사대상자의 성별은 남자 26%, 여자 74%이고, 연령은 60대 이상(34.6%)이 가장 많았고, 50대(21%), 40대(20%) 순이었다. 직업은 근로자(45%), 주부(34%) 순으로 나타났다.



□ 구로구 보건의료서비스 이용 및 만족도

- 조사대상자 중 구로구보건소 제공 서비스(대면/비대면) 이용자는 71.8%로, 이 중 계층 서비스에 대하여 만족한 사람은 97.6%로 나타났다. 보건의료 서비스를 이용한 이유로 신뢰할 수 있어(52.9%)가 가장 많았고, 이용하지 않는 이유는 필요한 서비스가 없어서 (49.6%)가 가장 많았음.
- 2022년 이용한 서비스는 만성질환 예방과 관리를 위한 교육 및 서비스(34.4%), 건강 생활습관 향상을 위한 교육 및 서비스(32.6%), 감염병 예방관리를 위한 교육 및 서비스 (17.7%)로 나타났다.



IV 설문 자체평가

| 설문 문 | 목적/의의 | 개선할 점 |
|--|---|--|
| 1. 보건소 직원 친절(42.1%) | 내·외국인으로 접하게 되는 시간이 많아, 친절(42.1%)에 대한 중요성을 강조하여 친절 교육 강화 | 1. 조사 시 직원들의 친절교육을 강화하여 친절 교육의 중요성을 강조하여 친절 교육 강화 |
| 2. 건강정보 탐색 및 이해 문항 중 1) 건강 위험에 대한 미디어 정보의 신뢰성 판단하기(46.3%), 2) 미디어 정보 활용하여 개인 건강관리 방법 결정하기(43.7%), 3) 스마트폰이나 애플워치 같은 웨어러블 기기 관리에 대한 정보 찾기(40.3%) 순으로 어려워했으며, 60세이상 연령의 경우 20-50세연령 대비 모든 항목에서 정보 탐색과 이해를 어려워 하는 것으로 나타났다. | 건강정보 탐색 및 이해 문항 중 1) 건강 위험에 대한 미디어 정보의 신뢰성 판단하기(46.3%), 2) 미디어 정보 활용하여 개인 건강관리 방법 결정하기(43.7%), 3) 스마트폰이나 애플워치 같은 웨어러블 기기 관리에 대한 정보 찾기(40.3%) 순으로 어려워했으며, 60세이상 연령의 경우 20-50세연령 대비 모든 항목에서 정보 탐색과 이해를 어려워 하는 것으로 나타났다. | 1. 건강정보 탐색 및 이해 문항 중 1) 건강 위험에 대한 미디어 정보의 신뢰성 판단하기(46.3%), 2) 미디어 정보 활용하여 개인 건강관리 방법 결정하기(43.7%), 3) 스마트폰이나 애플워치 같은 웨어러블 기기 관리에 대한 정보 찾기(40.3%) 순으로 어려워했으며, 60세이상 연령의 경우 20-50세연령 대비 모든 항목에서 정보 탐색과 이해를 어려워 하는 것으로 나타났다. |

V 향후 계획

- 건강증진사업 관계자 결과 공유
- 통합건강증진사업TF팀, 건강증진사업 관계자 대상 주요결과 공유
- 주민의견 반영한 지역보건의료계획, 통합건강증진사업 계획 수립
- 통합건강증진사업 계획 수립
 - 세부사업 계획(안) 제출 : 2023년 2월 14일(화)
 - 1차 계획(안) 제출 : 2023년 2월 16일(목), 서울시통합건강증진사업지원단 제출
 - 전문기 기계획서 : 2023년 2월 22일(수) 10시, 건강재무팀
 - 계획안(안)에 대한 설명회 관련 사업 설명회 개최하여 방문
 - 최종 계획서 제출 : 2023년 3월 7일(화), 서울시 제출
- 제8기(2023-2026) 지역보건의료계획 수립
 - 2차 계획(안) 수정 : 2023년 3월 중
 - 최종 계획서 제출 : 2023년 3월 13일(수), 서울시 제출

붙임 : 주민요구도 설문지 1부, 끝.

지역보건의료계획 수립 활동



1. 서울시 조정 권고사항 반영

- 조정결과 통보(서울시) : 2023. 1. 25.(수)
- 계획(안) 반영 : 2023. 1. 30.(월) ~ 2.8.(수)
- 반영사항
 - 현황분석 보완 요청사항 수정
 - 추진전략과 세부과제 구성 및 내용 수정
 - 추진전략, 세부과제의 연관성을 높이기 위하여 추진전략 3과 4의 추진과제를 수정함
 - 세부활동계획 보완 · 수정
 - 모성 및 영아사망률 감소를 위한 임신준비 및 난임부부 지원사업 강화
 - 구로구 특성, 1인가구 및 독거노인 증가추이를 반영한 관련 세부과제 사업내용 보완
 - * (독거노인) 동별 방문건강관리, 지역사회 어르신 건강동행 체계 마련
 - * (1인가구) 건강한 식생활 및 안전한 먹거리 관리, G밸리보건지소(서울형) 운영
 - 지역보건의료심의위원회 위원 위촉 시 인구특성, 건강문제 반영
 - 가족, 육아, 이주민 관련 기관/단체, 보건의료단체/기관의 임직원, 보건의료전문가로 위촉

| <p>2. 자치구별 평가(조정) 결과</p> <table border="1" style="width: 100%; border-collapse: collapse;"> <thead> <tr> <th>구로구</th> <th>내용</th> </tr> </thead> <tbody> <tr> <td>평가위원</td> <td>지역사회 보건의료 현황의 요구도 분석이 사업 계획에 반영되고 실현 가능성이 높은 계획이 수립됨</td> </tr> <tr> <td>평가위원</td> <td>전반적으로 우수한 것으로 사료되나 지역주민에 대한 정보의 신속, 참여방식에 대한 부분이 조금 미흡한 것 같습니다.</td> </tr> <tr> <td>평가위원</td> <td>보건의료계 사업들 어떻게 일하고 지역주민들이 어떻게 하면 참여할 수 있다는 내용 등 지역정책에 앞서 참여율을 최대한 높여주시는 방안이 조금 더 충실 한 것 같습니다.</td> </tr> <tr> <td>평가위원</td> <td>세부과제에서 전반적으로 중급위주의 서비스제공이 많으며, 지역사회주인의 참여를 통한 관여이 부족함. 추진전략, 추진과제, 및 세부과제들이 일관적이지 않은 양상이 있음. 예방이 서비스의 전략이 보일만한 보다 높은 세부과제내용이 있음.</td> </tr> <tr> <td>평가위원</td> <td>구로구는 어르신지원, 1인가구 및 독거노인지원이 높고, 그리고 영아 및 영아사망률 높은, 이주민들의 건강관리 지원도 있었지만, 1인가구 및 독거노인을 위한 헬스케어 강화 필요. 또한, 생애주기 관점에서 임신준비에서 건강이 가장 중요하므로 임신이 내담률의 증가 및 관리가 필요함. 각 구는 지역특성 반영에 어려움이 없는 것임. 1인가구, 독거노인, 육아 등 저출산, 저성장, 저탄소 등에 맞춰 지역특성을 고려하여 세우고 구 구의 특성에 맞는 지원이 있는, 특히 계획을 장기적으로 강해지는 데 있어도 지원 계획이 요구됨. 전반적으로 보았을 때 세부과제들은 포괄적 필요 있음.</td> </tr> </tbody> </table> <p>수립영역별 조정의견</p> <p>1. 지역사회 현황분석</p> <table border="1" style="width: 100%; border-collapse: collapse;"> <thead> <tr> <th>평가항목</th> <th>평가항목</th> <th>조정의견</th> </tr> </thead> <tbody> <tr> <td>1) 지역사회 현황분석을 토대로 지역사회의 보건의료에 대한 의견 도출 분석을 실시하였는가?</td> <td>평가위원</td> <td>해당지는 주민건강정보조사결과 반영하여 저소득층 구로구 전체인구에서 파악하는 것을 통해 주민 참여하여, 구로구 11개 읍면별 표본이 많이 있어, 보완에 좀 더 탄력적으로 체계적으로 추진하고, SWOT분석을 통해 전략을 도출함.</td> </tr> <tr> <td>2) 주요 현안별 중요한 추진전략 및 추진과제를 논리적으로 반영하였는가?</td> <td>평가위원</td> <td>현황분석을 토대로 추진전략과 추진과제를 연결시키고 있음.</td> </tr> </tbody> </table> <p>2. 제8기 지역보건의료계획 성과와 한계</p> <table border="1" style="width: 100%; border-collapse: collapse;"> <thead> <tr> <th>평가항목</th> <th>평가항목</th> <th>조정의견</th> </tr> </thead> <tbody> <tr> <td>1) 제8기 지역보건의료계획 전략적 성과로서 당위성을 포함하여, 주요 성과를 중심으로 분석하였는가?</td> <td>평가위원</td> <td>제 7회와 주요 개선과제와 현재결과 토대로 반영사항을 도출함.</td> </tr> <tr> <td>2) 제8기 지역보건의료계획에 반영하여, 어떤 성과를 도출하였는가?</td> <td>평가위원</td> <td>해당지 51과 같이 반영사항을 잘 도출함.</td> </tr> </tbody> </table> | 구로구 | 내용 | 평가위원 | 지역사회 보건의료 현황의 요구도 분석이 사업 계획에 반영되고 실현 가능성이 높은 계획이 수립됨 | 평가위원 | 전반적으로 우수한 것으로 사료되나 지역주민에 대한 정보의 신속, 참여방식에 대한 부분이 조금 미흡한 것 같습니다. | 평가위원 | 보건의료계 사업들 어떻게 일하고 지역주민들이 어떻게 하면 참여할 수 있다는 내용 등 지역정책에 앞서 참여율을 최대한 높여주시는 방안이 조금 더 충실 한 것 같습니다. | 평가위원 | 세부과제에서 전반적으로 중급위주의 서비스제공이 많으며, 지역사회주인의 참여를 통한 관여이 부족함. 추진전략, 추진과제, 및 세부과제들이 일관적이지 않은 양상이 있음. 예방이 서비스의 전략이 보일만한 보다 높은 세부과제내용이 있음. | 평가위원 | 구로구는 어르신지원, 1인가구 및 독거노인지원이 높고, 그리고 영아 및 영아사망률 높은, 이주민들의 건강관리 지원도 있었지만, 1인가구 및 독거노인을 위한 헬스케어 강화 필요. 또한, 생애주기 관점에서 임신준비에서 건강이 가장 중요하므로 임신이 내담률의 증가 및 관리가 필요함. 각 구는 지역특성 반영에 어려움이 없는 것임. 1인가구, 독거노인, 육아 등 저출산, 저성장, 저탄소 등에 맞춰 지역특성을 고려하여 세우고 구 구의 특성에 맞는 지원이 있는, 특히 계획을 장기적으로 강해지는 데 있어도 지원 계획이 요구됨. 전반적으로 보았을 때 세부과제들은 포괄적 필요 있음. | 평가항목 | 평가항목 | 조정의견 | 1) 지역사회 현황분석을 토대로 지역사회의 보건의료에 대한 의견 도출 분석을 실시하였는가? | 평가위원 | 해당지는 주민건강정보조사결과 반영하여 저소득층 구로구 전체인구에서 파악하는 것을 통해 주민 참여하여, 구로구 11개 읍면별 표본이 많이 있어, 보완에 좀 더 탄력적으로 체계적으로 추진하고, SWOT분석을 통해 전략을 도출함. | 2) 주요 현안별 중요한 추진전략 및 추진과제를 논리적으로 반영하였는가? | 평가위원 | 현황분석을 토대로 추진전략과 추진과제를 연결시키고 있음. | 평가항목 | 평가항목 | 조정의견 | 1) 제8기 지역보건의료계획 전략적 성과로서 당위성을 포함하여, 주요 성과를 중심으로 분석하였는가? | 평가위원 | 제 7회와 주요 개선과제와 현재결과 토대로 반영사항을 도출함. | 2) 제8기 지역보건의료계획에 반영하여, 어떤 성과를 도출하였는가? | 평가위원 | 해당지 51과 같이 반영사항을 잘 도출함. | <p>3. 제8기 지역보건의료 정책방향 및 추진전략</p> <table border="1" style="width: 100%; border-collapse: collapse;"> <thead> <tr> <th>평가항목</th> <th>평가항목</th> <th>조정의견</th> </tr> </thead> <tbody> <tr> <td>1) 비전 달성을 위한 추진전략 및 추진과제가 논리적으로 연관되어 수립되었는가?</td> <td>평가위원</td> <td>해당지 3과: 시흥군이 정책방향, 보건, 소아과 건강증진전략(중년여성건강)에 대해서 추진전략과 밀접하게 연계되어 잘 대응됨. 2. 모성·영아사망률(1) 및 정신건강관리(1)에 소아과 건강증진전략이 포함되어 있지만 중년의 보편이 반영.</td> </tr> <tr> <td>2) 지역·연령 및 특성별 다양한 추진전략 및 추진과제가 수립되었는가?</td> <td>평가위원</td> <td>서울시 정책과 밀접한 관련 없이 표현되어 있으나, 구로구만의 특화된 지역·연령·특성에 대한 내용을 담은 추진전략과 추진과제수립이 잘 표현되었고 호기심을 유발함.</td> </tr> </tbody> </table> <p>4. 추진전략 및 세부추진과제</p> <table border="1" style="width: 100%; border-collapse: collapse;"> <thead> <tr> <th>평가항목</th> <th>평가항목</th> <th>조정의견</th> </tr> </thead> <tbody> <tr> <td>1) 추진전략별 추진과제 및 세부내용이 구체적으로, 목적·연계·시너지·건강증진전략 - 부응(1)·2·3·4는 지역·연령·특성·연령·특성 반영</td> <td>평가위원</td> <td>추진전략, 추진과제, 세부내용이 밀접하게 기술되었지만, 밀접 반영되어 있지 않아 부족함. 시너지 건강증진전략 - 부응(1)·2·3·4는 지역·연령·특성 반영이 부족함.</td> </tr> </tbody> </table> <p>5. 세부과제</p> <table border="1" style="width: 100%; border-collapse: collapse;"> <thead> <tr> <th>평가항목</th> <th>평가항목</th> <th>조정의견</th> </tr> </thead> <tbody> <tr> <td>1) 각자의 세부과제는 추진과제와 밀접하게 연관되어 있는가?</td> <td>평가위원</td> <td>유기적 연계를 보장하여야 함.</td> </tr> <tr> <td>2) 각자의 세부과제 계획이 추진과제 달성을 위하여 구체적으로 반영되었는가?</td> <td>평가위원</td> <td>구체적으로 잘 반영됨.</td> </tr> </tbody> </table> <p>6. 지역보건의료자원 확보 및 전달체계</p> <p>: 의견 없음</p> <p>7. 성과관리계획</p> <p>: 의견 없음</p> | 평가항목 | 평가항목 | 조정의견 | 1) 비전 달성을 위한 추진전략 및 추진과제가 논리적으로 연관되어 수립되었는가? | 평가위원 | 해당지 3과: 시흥군이 정책방향, 보건, 소아과 건강증진전략(중년여성건강)에 대해서 추진전략과 밀접하게 연계되어 잘 대응됨. 2. 모성·영아사망률(1) 및 정신건강관리(1)에 소아과 건강증진전략이 포함되어 있지만 중년의 보편이 반영. | 2) 지역·연령 및 특성별 다양한 추진전략 및 추진과제가 수립되었는가? | 평가위원 | 서울시 정책과 밀접한 관련 없이 표현되어 있으나, 구로구만의 특화된 지역·연령·특성에 대한 내용을 담은 추진전략과 추진과제수립이 잘 표현되었고 호기심을 유발함. | 평가항목 | 평가항목 | 조정의견 | 1) 추진전략별 추진과제 및 세부내용이 구체적으로, 목적·연계·시너지·건강증진전략 - 부응(1)·2·3·4는 지역·연령·특성·연령·특성 반영 | 평가위원 | 추진전략, 추진과제, 세부내용이 밀접하게 기술되었지만, 밀접 반영되어 있지 않아 부족함. 시너지 건강증진전략 - 부응(1)·2·3·4는 지역·연령·특성 반영이 부족함. | 평가항목 | 평가항목 | 조정의견 | 1) 각자의 세부과제는 추진과제와 밀접하게 연관되어 있는가? | 평가위원 | 유기적 연계를 보장하여야 함. | 2) 각자의 세부과제 계획이 추진과제 달성을 위하여 구체적으로 반영되었는가? | 평가위원 | 구체적으로 잘 반영됨. | <p style="text-align: right;">다양한 정책, 현행하는 구로</p> <p style="text-align: center;">구로구 보건소</p> <p style="text-align: center;">수신·수신자 참조 (명부) 제8기 지역보건의료계획 서울시 조정의견 반영 및 작성영역 현황도 요청</p> <ol style="list-style-type: none"> 서울시 보건정책평가(2023.1.25.)로 공문됩니다. 제8기 지역보건의료계획(안)에 대한 서울시 조정의견을 반영하고자 하오니, 세부과제별 검토 및 수정하여 제출 바랍니다. <p>가. 서울시 조정의견 반영을 위한 수정 시 고려사항</p> <ul style="list-style-type: none"> ○ 이주민비율이 높은 특성 반영 : 이주민 접근성 개선 강화 등 ○ 1인가구 및 독거노인 증가 추이 반영 : 해당 대상 방문서비스 강화 등 ○ 고령 및 영아사망률 감소 위한 예방 : 임신 및 출생 등록 등 관리 강화 등 ○ 구로구만의 특화된 지역·연령·특성 반영 ○ 소아과 건강증진 전략 내 세부과제 반영도 강화 <p>나. 자료별 제출안내</p> <ul style="list-style-type: none"> ○ [사업영역TF팀 담당] 현행화(2월1일 기준) : 각 과별 공문 제출(2월 1일까지) ○ [수정서식] 제8기 2차(안) : 세부과제별 목차 제출(2월 2일까지) <p>붙임 1. [사업영역TF팀 담당] 제8기 지역보건의료계획 수립단 1부. 2. [수정서식] 제8기 2차(안) 1부. 3. (구로구) 25과 자치구 조정 결과 1부. 끝.</p> <p style="text-align: center;">구로구보건소</p> <p style="text-align: center;">수신자 : 최영희, 임병민, 최지영, 최지영, 김민정, 김민정, 김민정</p> <hr/> <p>주무관 : 장현진 보건기획팀 : 김민정 보건행정팀 : 김민정 보건소장 : 2023. 1. 25 합장자</p> <p>전화 : 02-898-1358 (02) 81-300 팩스 : 부 : 02-898-1358 서울특별시 구로구 구로동 222-66 (구로동) (우우우) / http://www.gro.go.kr 팩스번호 02-898-3227 팩스번호 02-898-2651 / e-mail:gro@gro.go.kr / (이메일주소)</p> |
|--|---|--|------|--|------|---|------|--|------|--|------|---|------|------|------|--|------|---|--|------|---------------------------------|------|------|------|---|------|------------------------------------|---------------------------------------|------|-------------------------|--|------|------|------|--|------|--|---|------|---|------|------|------|--|------|---|------|------|------|-----------------------------------|------|------------------|--|------|--------------|---|
| 구로구 | 내용 | | | | | | | | | | | | | | | | | | | | | | | | | | | | | | | | | | | | | | | | | | | | | | | | | | | | | | | |
| 평가위원 | 지역사회 보건의료 현황의 요구도 분석이 사업 계획에 반영되고 실현 가능성이 높은 계획이 수립됨 | | | | | | | | | | | | | | | | | | | | | | | | | | | | | | | | | | | | | | | | | | | | | | | | | | | | | | | |
| 평가위원 | 전반적으로 우수한 것으로 사료되나 지역주민에 대한 정보의 신속, 참여방식에 대한 부분이 조금 미흡한 것 같습니다. | | | | | | | | | | | | | | | | | | | | | | | | | | | | | | | | | | | | | | | | | | | | | | | | | | | | | | | |
| 평가위원 | 보건의료계 사업들 어떻게 일하고 지역주민들이 어떻게 하면 참여할 수 있다는 내용 등 지역정책에 앞서 참여율을 최대한 높여주시는 방안이 조금 더 충실 한 것 같습니다. | | | | | | | | | | | | | | | | | | | | | | | | | | | | | | | | | | | | | | | | | | | | | | | | | | | | | | | |
| 평가위원 | 세부과제에서 전반적으로 중급위주의 서비스제공이 많으며, 지역사회주인의 참여를 통한 관여이 부족함. 추진전략, 추진과제, 및 세부과제들이 일관적이지 않은 양상이 있음. 예방이 서비스의 전략이 보일만한 보다 높은 세부과제내용이 있음. | | | | | | | | | | | | | | | | | | | | | | | | | | | | | | | | | | | | | | | | | | | | | | | | | | | | | | | |
| 평가위원 | 구로구는 어르신지원, 1인가구 및 독거노인지원이 높고, 그리고 영아 및 영아사망률 높은, 이주민들의 건강관리 지원도 있었지만, 1인가구 및 독거노인을 위한 헬스케어 강화 필요. 또한, 생애주기 관점에서 임신준비에서 건강이 가장 중요하므로 임신이 내담률의 증가 및 관리가 필요함. 각 구는 지역특성 반영에 어려움이 없는 것임. 1인가구, 독거노인, 육아 등 저출산, 저성장, 저탄소 등에 맞춰 지역특성을 고려하여 세우고 구 구의 특성에 맞는 지원이 있는, 특히 계획을 장기적으로 강해지는 데 있어도 지원 계획이 요구됨. 전반적으로 보았을 때 세부과제들은 포괄적 필요 있음. | | | | | | | | | | | | | | | | | | | | | | | | | | | | | | | | | | | | | | | | | | | | | | | | | | | | | | | |
| 평가항목 | 평가항목 | 조정의견 | | | | | | | | | | | | | | | | | | | | | | | | | | | | | | | | | | | | | | | | | | | | | | | | | | | | | | |
| 1) 지역사회 현황분석을 토대로 지역사회의 보건의료에 대한 의견 도출 분석을 실시하였는가? | 평가위원 | 해당지는 주민건강정보조사결과 반영하여 저소득층 구로구 전체인구에서 파악하는 것을 통해 주민 참여하여, 구로구 11개 읍면별 표본이 많이 있어, 보완에 좀 더 탄력적으로 체계적으로 추진하고, SWOT분석을 통해 전략을 도출함. | | | | | | | | | | | | | | | | | | | | | | | | | | | | | | | | | | | | | | | | | | | | | | | | | | | | | | |
| 2) 주요 현안별 중요한 추진전략 및 추진과제를 논리적으로 반영하였는가? | 평가위원 | 현황분석을 토대로 추진전략과 추진과제를 연결시키고 있음. | | | | | | | | | | | | | | | | | | | | | | | | | | | | | | | | | | | | | | | | | | | | | | | | | | | | | | |
| 평가항목 | 평가항목 | 조정의견 | | | | | | | | | | | | | | | | | | | | | | | | | | | | | | | | | | | | | | | | | | | | | | | | | | | | | | |
| 1) 제8기 지역보건의료계획 전략적 성과로서 당위성을 포함하여, 주요 성과를 중심으로 분석하였는가? | 평가위원 | 제 7회와 주요 개선과제와 현재결과 토대로 반영사항을 도출함. | | | | | | | | | | | | | | | | | | | | | | | | | | | | | | | | | | | | | | | | | | | | | | | | | | | | | | |
| 2) 제8기 지역보건의료계획에 반영하여, 어떤 성과를 도출하였는가? | 평가위원 | 해당지 51과 같이 반영사항을 잘 도출함. | | | | | | | | | | | | | | | | | | | | | | | | | | | | | | | | | | | | | | | | | | | | | | | | | | | | | | |
| 평가항목 | 평가항목 | 조정의견 | | | | | | | | | | | | | | | | | | | | | | | | | | | | | | | | | | | | | | | | | | | | | | | | | | | | | | |
| 1) 비전 달성을 위한 추진전략 및 추진과제가 논리적으로 연관되어 수립되었는가? | 평가위원 | 해당지 3과: 시흥군이 정책방향, 보건, 소아과 건강증진전략(중년여성건강)에 대해서 추진전략과 밀접하게 연계되어 잘 대응됨. 2. 모성·영아사망률(1) 및 정신건강관리(1)에 소아과 건강증진전략이 포함되어 있지만 중년의 보편이 반영. | | | | | | | | | | | | | | | | | | | | | | | | | | | | | | | | | | | | | | | | | | | | | | | | | | | | | | |
| 2) 지역·연령 및 특성별 다양한 추진전략 및 추진과제가 수립되었는가? | 평가위원 | 서울시 정책과 밀접한 관련 없이 표현되어 있으나, 구로구만의 특화된 지역·연령·특성에 대한 내용을 담은 추진전략과 추진과제수립이 잘 표현되었고 호기심을 유발함. | | | | | | | | | | | | | | | | | | | | | | | | | | | | | | | | | | | | | | | | | | | | | | | | | | | | | | |
| 평가항목 | 평가항목 | 조정의견 | | | | | | | | | | | | | | | | | | | | | | | | | | | | | | | | | | | | | | | | | | | | | | | | | | | | | | |
| 1) 추진전략별 추진과제 및 세부내용이 구체적으로, 목적·연계·시너지·건강증진전략 - 부응(1)·2·3·4는 지역·연령·특성·연령·특성 반영 | 평가위원 | 추진전략, 추진과제, 세부내용이 밀접하게 기술되었지만, 밀접 반영되어 있지 않아 부족함. 시너지 건강증진전략 - 부응(1)·2·3·4는 지역·연령·특성 반영이 부족함. | | | | | | | | | | | | | | | | | | | | | | | | | | | | | | | | | | | | | | | | | | | | | | | | | | | | | | |
| 평가항목 | 평가항목 | 조정의견 | | | | | | | | | | | | | | | | | | | | | | | | | | | | | | | | | | | | | | | | | | | | | | | | | | | | | | |
| 1) 각자의 세부과제는 추진과제와 밀접하게 연관되어 있는가? | 평가위원 | 유기적 연계를 보장하여야 함. | | | | | | | | | | | | | | | | | | | | | | | | | | | | | | | | | | | | | | | | | | | | | | | | | | | | | | |
| 2) 각자의 세부과제 계획이 추진과제 달성을 위하여 구체적으로 반영되었는가? | 평가위원 | 구체적으로 잘 반영됨. | | | | | | | | | | | | | | | | | | | | | | | | | | | | | | | | | | | | | | | | | | | | | | | | | | | | | | |
| 서울시 조정 의견 | | 조정 반영 | | | | | | | | | | | | | | | | | | | | | | | | | | | | | | | | | | | | | | | | | | | | | | | | | | | | | | |

2. 지역보건의료계획 의회 보고

- 2023. 2. 17.(금) : 제315회 임시회 주요 업무보고 시 보고
- 2023. 4월 초 : 서면 보고(지역보건의료계획 최종계획서 인쇄본 전달)

3. 지역보건의료계획 홈페이지 공고

- 기간 : 2023. 2.20(월) ~ 2023. 3. 6.(월)
- 방법 : 구청 홈페이지 고시공고 게시판에 게시
- 내용 : 제8기 계획(안)에 대한 주민의견 수렴

4. 지역보건의료계획 심의

- 일 시 : 2023. 3. 24.(금) 12:30~14:30
- 장 소 : 보건소 9층 강당
- 참석자 : 구로구 지역보건의료심의위원회 위원 13명
- 내 용 : 제8기 지역보건의료계획(안)에 대한 심의

구로구 보건소

주인 내보내기

제8기(2023~2026) 서울특별시 구로구 지역보건의료계획(안) 공고

지역보건 의료분야(지역보건)에 관한 서울특별시 제8기(2023~2026) 지역보건의료계획(안) 공표하여 주민의견을 수렴하여 지역 보건 의료 분야에 대한 주민의견 수렴하고자 다음과 같이 공고합니다.

1. 공고기간 : 2023. 2. 20(월) ~ 3. 6.(월) 2주간

2. 공고대상 : 제8기(2023~2026) 지역보건의료계획(안)

3. 공고방법 : 구청 홈페이지 게시

참조 : 1. 서울특별시 지역보건의료계획(안) 공표문 1부
2. (제8기) 제8기 구로구 지역보건의료계획(안) 1부
3. 서울특별시 주민의견수렴기 1부

서울특별시 구로구 공고 제2023-094호

제8기(2023~2026) 서울특별시 구로구 지역보건의료계획(안) 공고

지역보건 의료분야(지역보건)에 관한 서울특별시 제8기(2023~2026) 지역보건의료계획(안) 공표하여 주민의견을 수렴하고자 다음과 같이 공고합니다.

2023년 02월 20일

서울특별시 구로구청장

1. 공고명 : 제8기 서울특별시 구로구 지역보건의료계획(안) 공고

2. 공고일자 : 2023. 02. 20. ~ 2023. 03. 06.(2주간)

3. 공고대상 : 구로구 홈페이지(www.guro.go.kr)

4. 공고내용 : 구로구보건소 보건행정과(☎:02-890-0220)

5. 공고내용

- 목적
- 지역 보건 의료 분야(지역보건)에 관한 서울특별시 제8기(2023~2026) 지역보건의료계획(안) 공표하여 주민의견을 수렴하여 지역 보건 의료 분야에 대한 주민의견 수렴하고자 다음과 같이 공고합니다.
- 주요내용
- 제8기 지역보건의료계획(안) 공표문 1부
- 제8기(2023~2026) 지역보건의료계획(안) 1부
- 서울특별시 주민의견수렴기 1부
- 서울특별시 주민의견수렴기 1부

홈페이지 공고



계획(안) 개요 설명



심의 모습



지역보건의료심의위원회 심의 의결서

- 심의 안건
 - 제8기(2023~2026) 구로구 지역보건의료계획
- 심의 결과
 - 원안 승인

제8기(2023~2026) 구로구 지역보건의료계획 심의 안건에 대하여 위와 같이 심의 의결함

2023. 3. 24.

구로구 지역보건의료심의위원회

첨부 : 심의위원 서명부 1부, 1쪽

구로구 지역보건의료심의위원회

제8기(2023~2026) 구로구 지역보건의료계획

| 연번 | 직 위 | 성 명 | 직 위 및 직 책 | 서 명 |
|----|-------|-----|-------------------|-----|
| 1 | 위 원 장 | 엄의식 | 구로구 부구청장 | |
| 2 | 부위원장 | 문영신 | 구로구 보건소장 | |
| 3 | 위 원 | 신영기 | 구로구 보건행정과장 | |
| 4 | 위 원 | 이규택 | 구로구 위생과장 | |
| 5 | 위 원 | 정상임 | 구로구 질병관리과장 | |
| 6 | 위 원 | 최운정 | 구로구 의약과장 | |
| 7 | 위 원 | 이미로 | 구로구 건강증진과장 | |
| 8 | 위 원 | 한동우 | 구로구의회 사회 회장 | |
| 9 | 위 원 | 김윤태 | 구로구치과의사회 회장 | |
| 10 | 위 원 | 김복철 | 구로구한의사회 사무국장 | |
| 11 | 위 원 | 김수원 | 구로구약사회 부회장 | |
| 12 | 위 원 | 조성일 | 서울대학교 보건대학원 교수 | |
| 13 | 위 원 | 이경림 | 구로구육아종합지원센터 센터장 | |
| 14 | 위 원 | 김하나 | 구로구가족센터 다문화팀장 | |
| 15 | 위 원 | 이효정 | 한국외국인노동자지원센터 운영팀장 | |

심의 결과 : 원안 승인